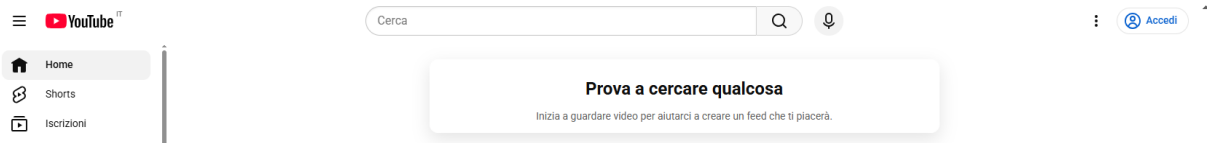


Guida alla creazione di un canale e al caricamento di un video su YouTube

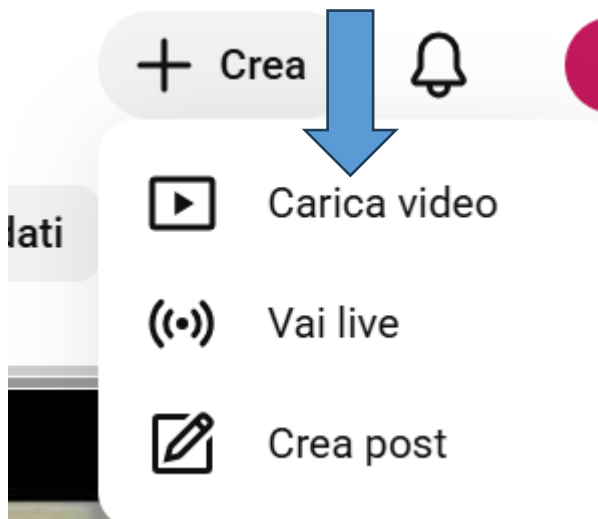
1. Accedi a YouTube:



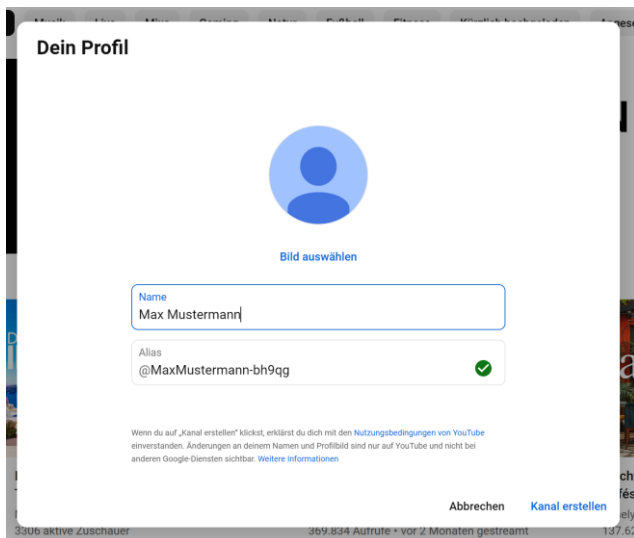
2. Crea un canale e carica un video: clicca sull'icona "Crea" contrassegnata da un +.



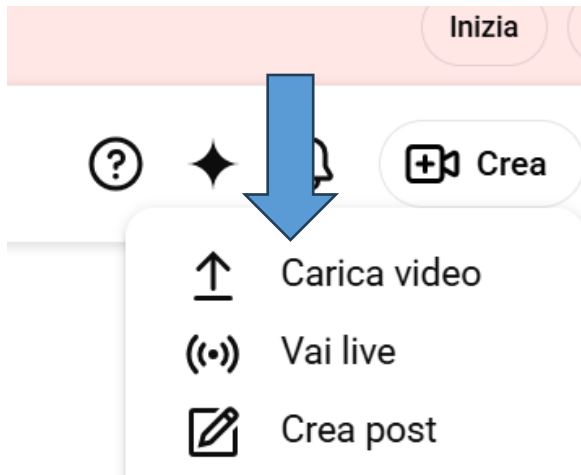
3.



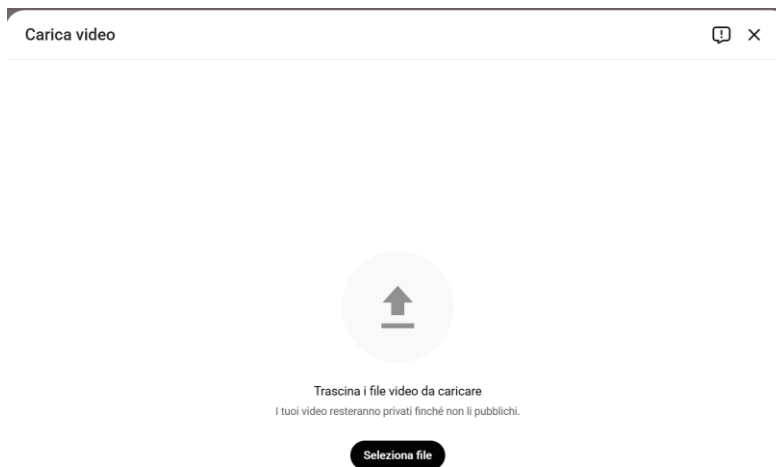
4. Crea canale:



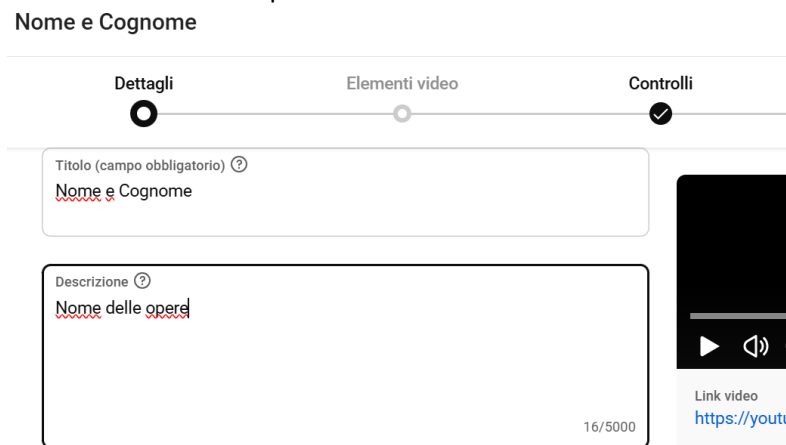
5.



6. Selezionare il video dai file:




7. Indicare il nome e le opere:



Pubblico

Questo video è impostato come non destinato ai bambini **Impostato da te**

Indipendentemente da dove risiedi, hai l'obbligo legale di rispettare il Children's Online Privacy Protection Act (COPPA) e/o altre leggi. Hai l'obbligo di comunicarci se i tuoi video sono destinati ai bambini. [Cosa si intende per contenuti destinati ai bambini?](#)

 Funzionalità come gli annunci personalizzati e le notifiche non saranno disponibili sui video destinati ai bambini. I video che imposti come destinati ai bambini verranno consigliati con maggiore probabilità accanto ad altri video per bambini. [Scopri di più](#)

- Sì, sono destinati ai bambini
- No, non sono destinati ai bambini

▼ Limite di età (impostazione avanzata)



Mostra altro

Promozioni a pagamento, collaborazioni, sottotitoli e altro

   Controlli completati. Nessun problema trovato.


Avanti

Nome e Cognome

Salvato come privato  

Dettagli

Elementi video

Controlli

Visibilità



Elementi video

Utilizza le schede e la schermata finale per mostrare agli spettatori video correlati, siti web e call to action. [Scopri di più](#)



Aggiungi un video correlato

Collega uno dei tuoi video a questo

Aggiungi



Aggiungi sottotitoli

Raggiungi un pubblico più vasto aggiungendo sottotitoli al video

Aggiungi

   Controlli completati. Nessun problema trovato.


Indietro

Avanti

Nella sezione “Visibilità”, selezionare “Non in elenco”:

Visibilità

Scegli quando pubblicare il tuo video e chi può guardarlo

Salva o pubblica

Imposta il video come **pubblico**, **non in elenco** o **privato**

- Privato
Soltanto tu e gli utenti da te scelti potete guardare il video
- Non in elenco
Chiunque abbia il link al video può guardarlo
- Pubblico
Chiunque può guardare il video

Programmazione

Seleziona la data in cui il tuo video sarà reso **pubblico**.

Prima di pubblicare il video, presta attenzione ai seguenti aspetti:

In questo video vengono mostrati bambini?

Assicurati di rispettare le nostre norme per la protezione dei minorenni da danni, sfruttamento, bullismo e violazioni della legge sul lavoro minorile. Scopri di più

Cerchi una guida generale sui contenuti?

Le nostre Norme della community possono aiutarti a evitare problemi e fanno in modo che YouTube rimanga una community sicura e vivace. Scopri di più

↑ Controlli completati. Nessun problema trovato.

Indietro

Salva

Copia il link del video e inseriscilo nel modulo di candidatura:

Link teilen



WhatsApp



Facebook



X



E-Mail



KakaoTalk



Reddit

Videolink

<https://youtu.be/Sa5iZNKx8-Y>



SCHLIESSEN