

**BILLA s.r.o.**

Dodatok správy nezávislého audítora  
týkajúci sa výročnej správy  
a  
Výročná správa za rok 2022

## **Obsah**

Dodatok správy nezávislého audítora

Výročná správa Spoločnosti za rok 2022



KPMG Slovensko spol. s r. o.  
Dvořákovo nábrežie 10  
811 02 Bratislava  
Slovakia

Tel +421 (0)2 59 98 41 11  
Web [www.kpmg.sk](http://www.kpmg.sk)

# Dodatok správy nezávislého audítora vydanéj dňa 26. júna 2023 týkajúci sa výročnej správy

v zmysle § 27 odsek 6 zákona č. 423/2015 Z. z. o štatutárnom audite a o zmene a doplnení zákona č. 431/2002 Z. z. o účtovníctve v znení neskorších predpisov („zákon o štatutárnom audite“)

## Spoločníci a konateľom spoločnosti BILLA s.r.o.

Uskutočnili sme audit účtovnej závierky spoločnosti BILLA s.r.o. („Spoločnosť“) k 31. decembru 2022, ktorá je uvedená ako príloha výročnej správy. K účtovnej závierke sme dňa 26. júna 2023 vydali nemodifikovanú správu nezávislého audítora.

Tento dodatok dopĺňa vyššie uvedenú správu audítora výlučne len s ohľadom na nasledujúce informácie:

### Správa k ďalším požiadavkám zákonov a iných právnych predpisov

### Správa k iným informáciám, ktoré sa uvádzajú vo výročnej správe

Štatutárny orgán je zodpovedný za iné informácie. Iné informácie pozostávajú z informácií uvedených vo výročnej správe, zostavenej podľa požiadaviek zákona o účtovníctve, ale nezahŕňujú účtovnú závierku a našu správu audítora k tejto účtovnej závierke. Náš názor na účtovnú závierku sa nevzťahuje na tieto iné informácie vo výročnej správe.

V súvislosti s auditom účtovnej závierky je našou zodpovednosťou oboznámenie sa s týmito inými informáciami uvedenými vo výročnej správe, ktorú sme obdržali pred dňom vydania správy audítora z auditu účtovnej závierky, a posúdenie, či tieto iné informácie nie sú vo významnom nesúlade s auditovanou účtovnou závierkou alebo našimi poznatkami, ktoré sme získali počas auditu účtovnej závierky, alebo sa inak zdajú byť významne nesprávne. Ak na základe nami vykonanej práce prideme k záveru, že tieto iné informácie sú významne nesprávne, vyžaduje sa, aby sme tieto skutočnosti uviedli.

Výročnú správu sme ku dňu vydania správy audítora z auditu účtovnej závierky nemali k dispozícii.

V súvislosti s výročnou správou zákon o účtovníctve vyžaduje, aby sme po jej obdržaní vyjadrili názor na to, či sú tieto iné informácie uvedené vo výročnej správe v súlade s účtovnou závierkou zostavenou za to isté účtovné obdobie, a či výročná správa obsahuje informácie, ktorých uvedenie vyžaduje zákon o účtovníctve.

Na základe prác vykonaných počas auditu účtovnej závierky, podľa nášho názoru, vo všetkých významných súvislostiach:

- tieto iné informácie uvedené vo výročnej správe zostavenej za rok 2022 sú v súlade s účtovnou závierkou zostavenou za to isté účtovné obdobie,
- výročná správa obsahuje informácie, ktorých uvedenie vyžaduje zákon o účtovníctve.

Okrem toho zákon o účtovníctve vyžaduje, aby sme uviedli, či sme na základe našich poznatkov o Spoločnosti a situácii v nej, ktoré sme získali počas auditu účtovnej závierky, zistili v týchto iných informáciách uvedených vo výročnej správe významné nesprávnosti. V tejto súvislosti neexistujú zistenia, ktoré by sme mali uviesť.

Audítorská spoločnosť:  
**KPMG Slovensko spol. s r.o.**  
Licencia SKAU č. 96



  
Zodpovedný audítor:  
**Ing. Ivana Mazániková**  
Licencia SKAU č. 910

Bratislava, 28. novembra 2023

annual report  
2022

# BILLA





<b>1. Príhovor členov vedenia</b>	<b>04</b>
<b>2. Profil spoločnosti</b>	<b>05</b>
<ul style="list-style-type: none"> <li>• História spoločnosti</li> <li>• Filozofia</li> <li>• Misia BILLA</li> <li>• Prístup k zákazníkom</li> <li>• Sieť predajní BILLA po celom Slovensku</li> </ul>	
<b>3. Vedenie spoločnosti</b>	<b>13</b>
<ul style="list-style-type: none"> <li>• Predstavenstvo</li> </ul>	
<b>4. BILLA v roku 2022</b>	<b>14</b>
<b>5. Správa o podnikateľskej činnosti</b>	<b>16</b>
<ul style="list-style-type: none"> <li>• Trhová pozícia</li> <li>• Rozdelenie zisku</li> <li>• Stav a vývoj slovenskej ekonomiky</li> <li>• Významné riziká a neistoty</li> </ul>	
<b>6. Marketing a komunikácia</b>	<b>20</b>
<ul style="list-style-type: none"> <li>• Marketing a komunikácia <ul style="list-style-type: none"> <li>• Kvalita bez kompromisov</li> <li>• Doba slovenská</li> <li>• Clever</li> <li>• Mäsiarov výber</li> <li>• Vernostné programy BILLA</li> <li>• BILLA Bonus</li> <li>• Privátne značky</li> </ul> </li> <li>• CSR</li> </ul>	
<b>7. Ľudské zdroje</b>	<b>33</b>
<ul style="list-style-type: none"> <li>• Informácie o vývoji zamestnanosti – počty, dôležité míľniky z oblasti HR a pod.</li> <li>• Employer engagement (Zamestnanecké výhody, podpora kariéry, príklady hodné nasledovania, výnimočné činy zamestnancov)</li> <li>• Interné aktivity pre zamestnancov</li> </ul>	
<b>8. Udržateľný rozvoj v BILLA</b>	<b>38</b>
<ul style="list-style-type: none"> <li>• Zodpovedný prístup k životnému prostrediu</li> <li>• Etický kódex správania</li> <li>• Inovácie</li> </ul>	
<b>9. Správa audítora</b>	<b>51</b>



## PROFIL SPOLOČNOSTI

Názov spoločnosti:	BILLA s.r.o.
Zapísaná:	Obchodný register Mestského súdu Bratislava III Oddiel: Sro, vložka číslo 4758/B
Sídlo spoločnosti:	Bajkalská 19/A, 821 02 Bratislava
Právna forma:	spoločnosť s ručením obmedzeným
IČO:	31 347 037
DIČ:	2020312503
Predmet činnosti:	<ul style="list-style-type: none"> <li>• sprostredkovanie, nákup a predaj tovarov</li> <li>• výroba a predaj potravinárskych výrobkov</li> <li>• mäsiarstvo – údenárstvo</li> <li>• predaj na priamu konzumáciu tepelne rýchlo upravovaných mäsových výrobkov a obvyklých príloh, ako aj bezmäsitých jedál</li> <li>• predaj na priamu konzumáciu nealkoholických a priemyselne vyrábaných mliečnych nápojov, koktailov, vína, piva a destilátov</li> </ul>

## ZÁKLADNÉ IMANIE A SPOLOČNÍCI

Základné imanie spoločnosti predstavuje 26 356 tis. eur.  
Jediným spoločníkom spoločnosti je REWE International AG.

## ŠTATUTÁRNE ORGÁNY SPOLOČNOSTI

(stav k 31. 12. 2022)

Konatelia	Arnd Riehl Ing. Tomáš Staňo Albena Georgieva
Prokúra	Ing. Marián Vetrík Ing. Juraj Hován

Pani Ing. Bačíkovej zanikla funkcia prokuristky s účinnosťou od 31. januára 2022. Do funkcie prokuristu bol menovaný pán Marián Vetrík s účinnosťou od 22. februára 2022.

Pani Kužlíkovej zanikla funkcia prokuristky s účinnosťou od 12. apríla 2022. Do funkcie prokuristu bol menovaný Juraj Hován s účinnosťou od 4. júna 2022



## PRÍHOVOR ČLENOV VEDENIA

Vážení zákazníci, obchodní partneri, zamestnanci.

rok 2022 bol pre BILLA špeciálny, pretože sme začali uskutočňovať celý rad zmien, ktoré budú mať vplyv na naše budúce podnikanie. Bol to rok výziev, tvrdej práce, ale tiež zadosťučinenia za všetku tú vynaloženú energiu, ktorá sa nám pozitívne vracia späť.

Významnou investíciou pre našu spoločnosť bola výstavba nového logistického centra v Seredí. Je symbolom stability nášho podnikania, rastu a tiež záväzku voči ďalšiemu podnikaniu na Slovensku. Len v posledných siedmich rokoch BILLA otvorila 49 predajní a v expanzii pokračujeme. Základný kameň nového logistického centra sme slávnostne poklepali v januári 2022 a v januári 2023 sme sa do nových priestorov aj presťahovali. Skladová kapacita sa navýšila o 47 %, s možnosťou uskladniť až 23 000 ton tovaru v rôznych teplotných rozmedziach. Investíciu sme realizovali výhradne z vlastných zdrojov a zo zdrojov nášho materského koncernu REWE Group. Vybudovali sme moderné a ekologické centrum, ktoré do regiónu prináša cenné pracovné miesta. Každoročne otvárame niekoľko nových supermarketov, vlni ich bolo osem. Formáty našich supermarketov členíme na prémiové, štandardné a lokálne. V roku 2022 sme otvorili dve menšie lokálne predajne v Dudinciach a v Strážskom, ktoré sú ešte bližšie k svojim zákazníkom ponukou sortimentu a služieb. Investície najbližších rokov sa budú týkať technológií a zariadení, ktoré nám pomôžu do roku 2030 znížiť emisie skleníkových plynov o 30 % a do roku 2040 dosiahnuť uhlíkovú neutralitu. Jedným z opatrení, ako tieto ciele dosiahnuť, je inštalácia fotovoltiky v našom logistickom centre v Seredí, avšak plánom je pokryť fotovoltikou aj všetky predajne, kde to bude technicky možné.

Byť úspešnou firmou je radosť, ale zároveň aj záväzok. Záväzok voči krajine, v ktorej podnikáme. Preto robíme množstvo spoločensky zodpovedných aktivít ako prejav vďaky. Podporujeme množstvo projektov, ktoré širokú verejnosť vedú k zdravému životnému štýlu prostredníctvom zdravej stravy a podpory pohybu-športu. Mladé futbalové talenty dlhodobo inšpirujeme v projekte Futbal v meste a športové aktivity určené pre celú rodinu si mohla minulý rok široká verejnosť vychutnať vďaka aktivite Športuj, Slovensko. Našími športovými ambasádormi sú bratia Žampovci, špičkoví lyžiar, ktorí nielen reprezentujú Slovensko, ale sú nositeľmi aj zdravého životného štýlu a inšpiráciou pre mladú generáciu.

Podporujeme komunity v núdzi, spomenieme jednorodičov v ťažkých životných situáciách, ktorým pomáhame prostredníctvom projektu Chlebobarca. Okrem finančnej podpory na nákup potravín rodinám pomáhame prostredníctvom odborníkov s komplexným psychologickým, sociálnym či ekonomickým poradenstvom. Spolupracujeme s Potravinovou bankou Slovenska (PBS), ktorej odovzdávame vyradené potraviny takmer zo všetkých predajní. Len v minulom roku sme PBS odovzdali tovar v hodnote 285 tisíc eur. Na pomoc ľuďom zasiahnutých vojnou na Ukrajine sme poskytli viac ako 24 ton tovaru a celková výška pomoci presiahla 76-tisíc eur.

Stabilným pilierom v oblasti spoločenskej zodpovednosti je pomoc komunitě nevidiacich a slabozrakých. Postupne sme si vzali tému zraku, jeho ochrany a prevencie zrakových ochorení pod patronát a pomáhame tak komunitě k ešte lepšej integrácii do spoločnosti. Vďaka projektu Zdravé oči už v škôlke sme zmerali zrak už takmer 86 000 deťom po celom Slovensku. Za posledný rok zachytili odborníci očné poruchy približne každému piatemu dieťaťu.

Naše úspešné podnikanie, rovnako ako aj všetky ostatné aktivity, ktorými pomáhame rôznym komunitám, by sme však nemohli robiť bez podpory. Špeciálna vďaka patrí tým politikom, stakeholderom, vďaka ktorým sú nastavené korektné vzťahy v celej potravinovej vertikále, vďaka ktorým sa zľahčuje administratívna byrokracia a vďaka ktorým vieme nájsť kompromisy potrebné na to, aby z fungovania všetkých strán získal na konci najviac spotrebiteľ.

V posledných rokoch sme svedkami výrazných zmien v nákupnom správaní našich zákazníkov. Žijeme v náročných časoch. O to viac musíme vedieť načúvať našim zákazníkom. Je pre nás dôležité, aby sme boli v budúcnosti najlepší supermarket na Slovensku, keď ide o na ponuku inovatívneho, zdravého a udržateľného tovaru. Našou prioritou je prinášať čerstvé, kvalitné potraviny za výhodné ceny a zodpovedajúci servis pre našich zákazníkov.

Musíme tiež hľadiť do budúcnosti, pokiaľ ide o elektronický obchod a donášku potravín. V oblasti donášky potravín sme začali spolupracovať s technologickou spoločnosťou WOLT. Dnes je služba donášky potravín do domácnosti z BILLA predajní dostupná v 17 mestách naprieč Slovenskom. Ďalším strategickým projektom v rámci rozširovania predaja je spolupráca s OMV na koncepte VIVA BILLA predajni na čerpacích stanicích. Potvrďuje sa, že čerpacie stanice už dávno nie sú miestom, kde zákazník len natankuje a odchádza, ale zmenili sa na miesta s komplexnou ponukou služieb.

Za úspechom firmy však vždy stoja jej zamestnanci. A my sme veľmi radi, že môžeme poďakovať pri tejto príležitosti nášmu BILLA tímu, ktorý tvorí 4 500 zamestnancov na predajniach, logistike a centrále, za jeho entuziazmus, nadšenie a ústretovosť. Veríme, že len s motivovanými a spokojnými zamestnancami budeme môcť poskytovať stále lepší servis pre našich zákazníkov.

Súctou

**Arnd Riehl**  
CEO

**Albena Georgieva**  
COO

**Tomáš Staňo**  
CFO



## PROFIL SPOLOČNOSTI

Spoločnosť BILLA bola založená v Rakúsku v roku 1953. Po 40 rokoch neustálej expanzie a rozvoja začala svoju pôsobnosť otvorením svojej prvej filiálky aj v Slovenskej republike. Rok 1996 bol rokom, keď sa spoločnosť BILLA stáva súčasťou medzinárodnej skupiny REWE sídliacej v nemeckom Kolíne.



## HISTÓRIA SPOLOČNOSTI

### 50. roky

Siedmeho decembra 1953 otvoril Karl Wlaschek vo Viedni prvú diskontnú predajňu drogistického tovaru. Taký široký sortiment tovaru za také nízke ceny nebolo možné v tej dobe nikde inde zakúpiť. V priebehu päťdesiatych rokov sa sieť jeho predajní rýchlo rozširovala.

### 60. roky

Na začiatku 60. rokov bolo v prevádzke na území Rakúska už 45 filiálok. Úspech revolučnej myšlienky diskontného predaja drogistického tovaru viedol zakladateľa, pána Wlascheka, k prenosu aktivít aj do oblasti predaja potravín. V roku 1961 bol zavedený pre všetky filiálky názov BILLA ("Billiger Laden" - "Lacný obchod"). V tom istom roku došlo vo všetkých predajniach k zavedeniu na svoju dobu revolučného samoobslužného systému predaja. V roku 1966 bol otvorený prvý supermarket s predajnou plochou 1000 m<sup>2</sup> a o tri roky neskôr došlo k presunu centrality do Wiener Neudorf, kde je sídlo firmy dodnes.



### 70. roky

Sedemdesiate roky boli v znamení pokračujúcej expanzie firmy a ako prvé boli supermarket BILLA predstavené prostredníctvom televízie. Na konci 70. rokov začal koncern BILLA expandovať i do nových oblastí predaja - bola vytvorená firma LIBRO, ktorá predstavuje špecializovaný papiernický obchod, kde je možné kúpiť všetko od písacích potrieb až po obrazy a knihy. BILLA sa takto s takmer 2000 pracovníkmi stala najväčším súkromným zamestnávateľom.

### 80. roky

V 80. rokoch boli založené ďalšie koncernové firmy. BIPA (diskontná predajňa parfumérie), MONDO (diskontná predajňa v oblasti potravín), EMMA (predaj tovaru dennej potreby). V roku 1988 vznikla firma BILLA-Real, ktorá prevzala správu všetkých nehnuteľností.

## 90. roky

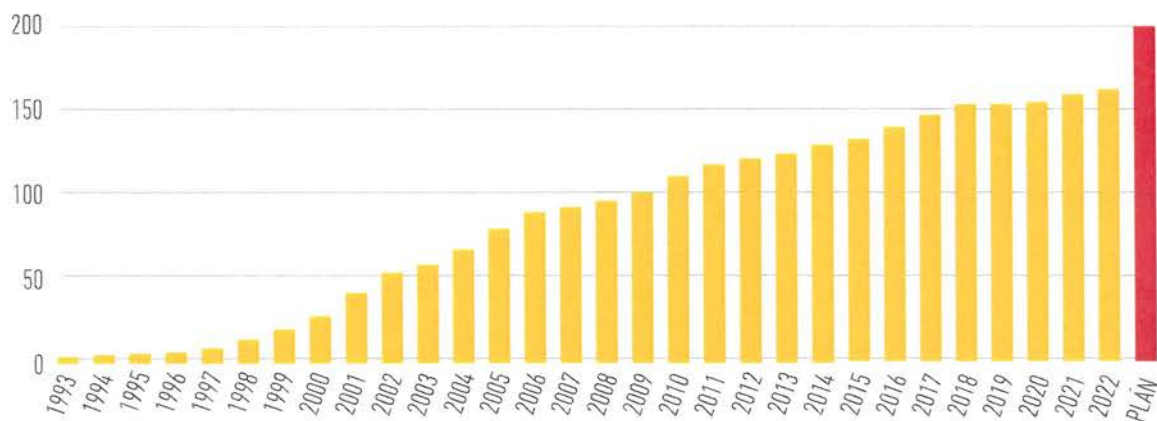
Expanzia do susedných štátov - hlavný znak 90. rokov. Otvorenie prvých prevádzok v Českej republike, v Maďarsku a na Slovensku. Nástup reklamy do všetkých médií vrátane televízie, prezentácia produktov prominentnými osobnosťami. V roku 1993 nastúpili technické inovácie, všetky pokladne prechádzajú na automatické čítacie zariadenia, súčasne s tým je zautomatizovaný celý obchodný systém vrátane prepojenia celého koncernu. Výstavba jedného z najmodernejších veľkoplošných centrálnych skladov. Úspešné rozbehnutie programu biologicky čistých potravín pod značkou "JA! Natürlich". V roku 1996 dostáva koncern nového majiteľa a prechádza pod značku REWE, čím sa stáva s 11 000 predajňami, 200 000 zamestnancami a 350 000 miliardami šilingov obratu ročne najväčším európskym podnikateľským subjektom v Európe. O dva roky neskôr vznikla nová koncernová firma - cestovná kancelária ITS BILLA-Reisen. Zároveň sa prebral 40 % podiel koncernu Meindl pod značku REWE a došlo k spusteniu vernostného systému BILLA klub.



## BILLA dnes

Od svojho príchodu na Slovensko prešla BILLA dynamickým vývojom, ktorý je do dnešných dní sprevádzaný nárastom počtu prevádzkovaných predajní. Sieť supermarketov BILLA otvorila svoju prvú predajňu koncom roka 1993 v Trnave a postupne ďalšie po celom Slovensku. Najvýraznejší skok v počte otvorených filiálok bol zaznamenaný na prelome storočí, keď v počte predajní poskočila o 14. V novembri 2009 spoločnosť oslávila jubileum a v Bratislave otvorila už 100. predajňu. Do konca roka 2022 mohli zákazníci na Slovensku nakupovať už v 162 predajniach BILLA. Najväčšia filiálka vzhľadom na predajnú plochu sa nachádza na Bajkalskej ulici v Bratislave a, naopak, tá najmenšia v rovnakom meste, v budove známeho hotela Carlton. BILLA tiež disponovala dvomi skladmi, v Senci a v Petrovanoch. V závere roka 2022 sa pripravovalo otvorenie nového logistického centra v Seredi, ktoré v roku 2023 nahradilo sklad v Senci. Priestory pôvodného skladu v Senci boli odpredané.

## Postupná expanzia predajní BILLA na Slovensku





# REWE GROUP

Od roku 1996 je BILLA súčasťou medzinárodného koncernu REWE.

REWE Group ako jeden z vedúcich nemeckých a európskych obchodných a turistických koncernov svojou trvalou činnosťou aktívne spoluvytvára budúcnosť podniku, jeho pracovníkov a zákazníkov.

REWE GROUP buduje svoju silnú pozíciu na domácom trhu ako základ na ďalšiu medzinárodnú expanziu. Cieľom je dosiahnuť výnosný rast na základe solídneho financovania. Výnosy dneška sú investíciami zajtrajška.

Strategické smerovanie REWE Group zjednocuje firemné zásady s hospodárskymi požiadavkami v medzinárodnom konkurenčnom prostredí a s jasnou orientáciou na rast.

**REWE International AG** je lídrom na rakúskom trhu v oblasti predaja potravinového a drogistického tovaru a jedným z najväčších zamestnávateľov v Rakúsku.

Firma je súčasťou nemeckej skupiny REWE Group, ktorá patrí k najvýznamnejším európskym maloobchodným skupinám a predajcom rodinných dovoleník. REWE Group je aktívna v 20 európskych krajinách.

REWE International AG, so sídlom v rakúskom Wiener Neudorfe, prevádzkuje značky BILLA, BILLA Plus, Penny, BIPA, ADEG, ako aj viacero vlastných produktových značiek. S firmami ITS BILLA Reisen, JAHN REISEN, MERKUR Ihr Urlaub a Penny PACK'N'GO operuje aj na trhu rodinných dovoleník. V segmente supermarketov má predajne v Taliansku a piatich krajinách strednej a východnej Európy – v Bulharsku, Chorvátsku, Českej republike, Rumunsku a na Slovensku.



## FILOZOFIA

### BILLA - GARANCIA KVALITY A VÝHODNEJ CENY

## POLITIKA SORTIMENTU

### Regionálna, národná a medzinárodná rôznorodosť

Cieľom je ponúknuť našim zákazníkom najlepšiu kvalitu za najlepšiu cenu a stať sa tak najlepším/najobľúbenejším supermarketom v krajinách. To sa BILLA snaží dosiahnuť predovšetkým presvedčivou ponukou čerstvých potravín, ako aj atraktívnym značkovým, rôznorodým tovarom domácich aj zahraničných značiek. Ako nadnárodná spoločnosť disponuje BILLA nielen medzinárodným lokálnym sortimentom, ale aj regionálnym sortimentom, ktorý sa orientuje na zvláštnosti typické pre tú-ktorú krajinu. Ako alternatíva k diskontným predajňami a iným supermarketom chce svojim zákazníkom ponúkať rôznorodý sortiment, značkové produkty a vlastné kvalitné značky.

**BILLA získala v roku 2022 dve významné ocenenia od zákazníkov**



To, že je BILLA lídrom v kvalite a ponúka široký sortiment potravín i vynikajúce vernostné programy, potvrdila pečať QUDAL. Ide o významné ocenenie kvality, ktoré našej spoločnosti udelila renomovaná švajčiarska organizácia ICERTIAS. V prieskume trhu nám slovenskí zákazníci odovzdali najviac hlasov v kategóriách Čerstvé ovocie a zelenina, Lahôdky a Vernostný program.



Vďaka prvotriednemu sortimentu BILLA bodovala aj v prieskume Voľba spotrebiteľov – Najlepšia novinka. V 11. ročníku tejto renomovanej súťaže sme zvíťazili v kategórii Čerstvé mäso, kde sa na prvej priečke umiestnila naša privátna značka Mäsiarov výber. Tá zákazníkom prináša hydinu, bravčovinu a hovädzinu od overených dodávateľov.



## Ovocie a zelenina

### **Čerstvé, šťavnaté = BILLA!**

Prvou a najpríkladnejšou čerstvou tovarovou skupinou je ovocie a zelenina, naše najsilnejšie synonymum pre čerstvosť, kvalitu a postavenie na trhu. Všetky produkty v skupine tovarov sú ponúkané a prezentované v čerstvom stave. Viackrát denne sa kontroluje množstvo, bezchybnosť tovaru a čistota.

---

## Chlieb a pečivo

### **Chrumkavo a čerstvo pripravované po celý deň!**

Veľký význam prikladáme vysokej kvalite pekárenských výrobkov. Našou snahou je ponúkať počas celej otváracie doby dostatočný sortiment čerstvo pripraveného tovaru. Pravidelne prichádzame s novou a inovovanou ponukou produktov v oblasti chleba a pečiva.

---

## Mäso a mäsové výrobky

### **Kontrolovaná čerstvosť – kvalita, ktorej sa dá dôverovať!**

Predaj mäsa je vecou dôvery. Garancia kvality BILLA znázorňuje vrchol zabezpečenia kvality. Snažíme sa, aby náš štandard kvality a spracovania mäsa bol nad zvyčajným štandardom krajiny. Pravidelne sa zavádzajú inovácie vo vzťahu k sortimentu, baleniu, informáciám a servisu.

---

## Lahôdky

### **Rozmanitosť, servis a kompetencie!**

Vernosť našich zákazníkov sme si získali lahôdkovým sortimentom, ktorý zastrešuje regionálne a sezónne špeciality. Ponúkame sortiment, ktorý sa kvalitou podstatne odlišuje od konkurencie a vo výbere zohľadňuje národné a regionálne stravovacie zvyky. Popri prevládajúcom sortimente (syr, delikatesy, salámy) rozširujeme samoobslužnú časť (lahôdky – express) ako aj snack-oblasť (BILLA Snack). Sortiment lahôdok je doplnený aj o teplý pult s čerstvou ponukou.



## PRÍSTUP K ZÁKAZNÍKOM

Cieľom spoločnosti BILLA je naplniť očakávania zákazníkov z hľadiska ponúkaného sortimentu, ceny a prístupu. Aby sa naplnili očakávania zákazníkov a spoločnosť im poskytla čo najlepší servis, používa nasledovné garancie:

### „Spokojnosť alebo výmena“

Ak nie je zákazník spokojný s kvalitou produktu, spoločnosť ho bez otázok vymení.

### „Čerstvé alebo zadarmo“

Keď zákazník nájde produkt po dátume spotreby, dostane čerstvý produkt rovnakého druhu zadarmo.

### „Nestojte v rade“

V prípade, ak zákazník stojí v rade pri pokladni viac ako 5 minút a nie sú otvorené všetky pokladne, dostane kupón v hodnote 1 euro.

### „Všetko z letáka vždy v predajni“

Všetky produkty z letáka sú vždy dostupné. Ak nie, spoločnosť ponúkne zákazníkovi porovnateľný výrobok za rovnakú cenu (neplatí to pre non-food sortiment a elektronické spotrebiče).





BÁNOVCE NAD BEBRAVOU  
 BANSKÁ BYSTRICA  
 BANSKÁ ŠTIAVNICA  
 BARDEJOV  
 BERNOLÁKOVO  
 BRATISLAVA  
 BREZNO  
 BYTČA  
 ČADCA  
 DOLNÝ KUBÍN  
 DUBNICA NAD VÁHOM  
 DUDINCE  
 DUNAJSKÁ STREDA  
 FILAKOVO  
 GALANTA  
 HANDLOVÁ  
 HLOHOVEC  
 HOLÍČ  
 HUMENNÉ  
 ILAVA  
 KEŽMAROK  
 KOMÁRNO  
 KOŠICE  
 KRUPINA  
 KVETOSLAVOV  
 KYSUCKÉ NOVÉ MESTO  
 LEVICE  
 LEVOČA  
 LIPTOVSKÝ MIKULÁŠ

LUČENEC  
 MALACKY  
 MARTIN  
 MICHALOVCE  
 MILOSLAVOV  
 MODRA  
 MOLDAVA NAD BODVOU  
 MOST PRI BRATISLAVE  
 MYJAVA  
 NÁMESTOVO  
 NITRA  
 NOVÉ MESTO NAD VÁHOM  
 NOVÉ ZÁMKY  
 PARTIZÁNSKE  
 PEZINOK  
 PIEŠŤANY  
 POLTÁR  
 POPRAD  
 PREŠOV  
 PŮCHOV  
 REVÚCA  
 RIMAVSKÁ SOBOTA  
 ROVINKA  
 ROŽŇAVA  
 RUŽOMBEROK  
 SENEČ  
 SENICA  
 SEREĎ  
 SKALICA

SNINA  
 SPIŠKÁ NOVÁ VES  
 STARÁ TURÁ  
 STUPAVA  
 SVIDNÍK  
 SVIT  
 ŠAHY  
 ŠALA  
 ŠAMORÍN  
 ŠTÚROVO  
 ŠURANY  
 TOPOLČANY  
 TRENČÍN  
 TRNAVA  
 TRSTENÁ  
 TURČIANSKE TEPLICE  
 TURZOVKA  
 VALASKÁ  
 VEĽKÝ KRTIŠ  
 VEĽKÝ MEDER  
 VRANOV NAD TOPLOU  
 ZLATÉ MORAVCE  
 ZVOLEN  
 ŽARNOVICA  
 ŽELIEZOVCE  
 ŽIAR NAD HRONOM  
 ŽILINA



## VEDENIE SPOLOČNOSTI



### Arnd Riehl

CEO spoločnosti BILLA s. r. o. zodpovedný za strategické oddelenie, predaj, technické oddelenie, ľudské zdroje, korporátnu komunikáciu, oddelenie kvality a hygieny a technické oddelenie

Od 1. októbra 2020 do 31. marca 2021 pôsobil ako COO v BILLA s. r. o., do vedenia obchodného reťazca BILLA na Slovensku bol menovaný 1. apríla 2021. V koncerne REWE Group, do ktorého BILLA patrí, pôsobí od roku 2016, keď nastúpil na post obchodného riaditeľa PENNY v Nemecku. V tejto pozícii zodpovedal za internetový obchod PENNY a tiež za celé národné oddelenie predaja. V minulosti Arnd Riehl pracoval na rôznych pozíciách v spoločnosti Metro Cash & Carry v Nemecku a Číne. Pôsobil tam ako vedúci obchodu v rôznych pobočkách, vedúci centrálného riadenia predaja, ale aj ako obchodný riaditeľ pre oblasť predaja. Od roku 2013 bol generálnym riaditeľom spoločnosti METRO Group Advertising GmbH.



### Albena Georgieva

COO zodpovedná za oddelenie nákupu, strategického marketingu, spacemanagement a logistiku

Svoju kariéru v spoločnosti BILLA začala v Bulharsku v roku 2009 ako vedúca zákazníckeho oddelenia. Po niekoľkých pozíciách v nákupnom oddelení bola v roku 2014 vymenovaná za riaditeľku nákupu. V roku 2015 sa presunula do spoločnosti BILLA na Slovensku ako prevádzková riaditeľka a o štyri roky neskôr sa vrátila do Bulharska v rovnakej funkcii, aby podporila miestny tím. Je držiteľkou certifikácie v oblasti category managementu od renomovanej medzinárodnej inštitúcie GS1. Okrem práce pre spoločnosť BILLA na Slovensku a v Bulharsku svoje pracovné skúsenosti nadobudla aj v spoločnosti Metro Cash and Carry Bulharsko. Časopis Forbes ju zaradil do rebríčka TOP manažérok za rok 2022.



### Tomáš Staňo

CFO zodpovedný za financie, kontroling, IT, právne oddelenie, expanziu a reality manažment, vozový park a nákup spotrebného materiálu

Svoj profesionálny život spojil so spoločnosťou BILLA už pred dvomi desiatkami rokov. Do spoločnosti BILLA Slovensko nastupoval v roku 2001 ako cash manažér, krátko po svojom nástupe však prešiel na oddelenie finančného kontrolingu. Postupne pôsobil na viacerých pozíciách a v roku 2006 prešiel do viedenskej centrály materskej spoločnosti REWE. Tam pracoval na oddelení finančného kontrolingu pre strednú a východnú Európu, ktoré od roku 2009 aj viedol. V roku 2013 bol menovaný CFO, teda finančným riaditeľom BILLA Slovensko s rozšírenou zodpovednosťou aj o ďalšie menované oblasti. Popri svojich hlavných povinnostiach sa aktívne venuje aj charitatívnej činnosti, je predsedom o. z. BILLA ľuďom.



## BILLA V ROKU 2022



**JANUÁR:** Rok 2022 BILLA odštartovala veľkou investíciou do výstavby nového logistického centra v Seredi.



**MAREC:** Novou prevádzkovou riaditeľkou BILLA sa stala Alena Georgieva.



**APRÍL:** Na prevoz tovarov začala BILLA využívať eko kamióny jazdiace na skvapalnený zemný plyn.



**FEBRUÁR:** BILLA na trh uviedla novú privátnu značku Mäsiarov výber, ktorá zákazníkom prináša prémiovú hovädzinu, bravčovinu a hydinu od overených dodávateľov.



**MAREC:** V súvislosti s inváziou Ruska na Ukrajinu poslala BILLA na slovensko-ukrajinské hranice humanitárnu pomoc a finančným príspevkom mohli utečencom pomôcť aj zákazníci.



**MÁJ:** Spolu so SOŠV BILLA po pandemickej prestávke usporiadala projekt Športuj, Slovensko.



**FEBRUÁR:** BILLA bola hrdým partnerom zjazdových lyžiarov Žampovcov na ZOH v Pekingu.



**MAREC:** BILLA získala prestížne ocenenie QUDAL v kategóriách Čerstvé ovocie a zelenina, Lahôdky a Vernostný program.



**MÁJ:** BILLA odštartovala spoluprácu s čerpacími stanicami OMV.



**MÁJ:** Projekt CHLEBODARCA vyhlásil Puzzle výzvu na sociálnych sieťach, ktorou upozornil na problémy jednorodičov.



**MÁJ:** Privátna značka Mäsiarov výber získala ocenenie Voľba spotrebiteľov - Najlepšia novinka 2022.



**JÚN:** BILLA vstúpila do sveta e-commerce – nadviazala spoluprácu s technologickou spoločnosťou WOLT.



**JÚN:** BILLA začala na prevoz tovarov využívať vratné ekologické prepravky.



**JÚL:** Nákupné košíky BILLA vymenila za ich „zelenšiu“ verziu vyrobenú z recyklovaného plastu.



**AUGUST:** V Bratislave sa konalo finále 3. ročníka projektu Futbal v meste, ktorým chceta BILLA a Únia ligových klubov inšpirovať deti k pohybu a športu.



**SEPTEMBER:** Privátna značka Clever oslávila 20 rokov na slovenskom trhu.



**OKTÓBER:** BILLA nahradila pôvodné vrecká na pečivo papierovým variantom.



**OKTÓBER:** BILLA spolu s Úniou nevidiacich a slabozrakých Slovenska spustila 6. ročník preventívneho programu Zdravé oči už v škôlke.



**NOVEMBER:** BILLA sa zaviazala, že nebude ponúkať živé kapry ani zábavnú pyrotechniku.



**DECEMBER:** BILLA spolu so zákazníkmi pomohla aj pred Vianocami jednorodičom v núdzi – v ôsmich predajniach v krajských mestách pripravila potravinovú zbierku Deň Chleboдаря.



**DECEMBER:** BILLA vyhodnotila svoju pomoc v roku 2022 – ľuďom v núdzi venovala potraviny za 285-tisíc eur a 4,6 tony tovaru.



## SPRÁVA O PODNIKATELSKEJ ČINNOSTI

Spoločnosť BILLA sa aj v roku 2022 podarilo udržať si popredné postavenie na slovenskom trhu supermarketov s potravinárskymi produktmi. Oproti predchádzajúcemu roku rozšírila svoju sieť predajní o ďalších šesť, súčasne zatvorila tri predajne. Celkový počet predajní tak k 31. decembru 2022 bol **162**.

V roku 2022 spoločnosť BILLA otvorila celkovo sedem nových predajní, ktorými rozšírila už svoju existujúcu sieť v mestách Bratislava, Trnava, Sereď, Zvolen, Dunajská Streda, Dudince a Strážske. V priebehu roka spoločnosť BILLA zatvorila 3 predajne – v Liptovskom Mikuláši a v Bratislave.

### Hrubý maloobchodný obrat – predajne:

v tis. EUR (vrátane DPH)	2020	2021	2022
Hrubý maloobchodný obrat	816 304	838 380	898 956

Slovenská BILLA dosiahla v roku 2022 hrubý obrat vo výške 898,96 miliónov eur, čo je nárast oproti predchádzajúcemu roku o 60,58 miliónov eur.

### Čistý maloobchodný obrat – predajne:

Netto maloobchodný obrat v tis. EUR	2020	2021	2022
mäso	76 389	76 904	83 779
lahôdky	89 707	90 376	105 241
ostatný tovar	526 169	543 220	582 249
Spolu	692 265	710 500	771 269



### Vývoj obratu

v tis. EUR	2021	2022	zmena v %
Tržby z predaja tovaru	710 500	771 269	8,55 %

V roku 2022 vzrástli netto tržby spoločnosti BILLA s.r.o. o 60 769 tis. eur, čo predstavuje 8,55%-percentný nárast oproti predchádzajúcemu roku. Na náraste tržieb sa najväčšou mierou podieľa rozšírenie predajnej siete, zefektívnenie procesov a strategické opatrenia v oblasti predaja týkajúce sa diferenciacie sortimentu, garancií ceny a čerstvosti, podpory vlastných značiek a komunikácie na zákazníka.

### Investície

v tis. EUR	2021	2022	zmena v %
Obstarávaný DHM	34 068	51 294	50,56 %

Prevažnú časť investícií v roku 2022 smerovala spoločnosť BILLA s.r.o. do budovania nového skladu, rozšírenia svojej predajnej siete o sedem nových predajní a do modernizácie dvanástich existujúcich predajní v rámci 10-ročného rekonštrukčného cyklu. Rekonštrukcie sa týkali hlavne výmeny chladiacich systémov a zariadení s dôrazom na ekologický aspekt, obnovy a zmeny usporiadania oddelení ovocia a zeleniny, lahôdok, teplých pultov a tiež výmeny regálových systémov. Cieľom rekonštrukcií bolo vytvoriť moderné, príjemné prostredie vyhovujúce najvyšším požiadavkám našich zákazníkov.

### Zamestnanci

Počet zamestnancov	2021	2022	zmena v %
Zamestnanci spolu	4 067	4 187	2,95 %

Evidenčný počet zamestnancov spoločnosti BILLA s.r.o. dosiahol k 31. 12. 2022 úroveň 4 187, čo predstavuje medziročný nárast o 120 zamestnancov, v percentuálnom vyjadrení 2,95 %. Nárast zamestnancov bol spôsobený rozširovaním siete predajní, ako aj investovaním do vzdelávacích programov pre externých záujemcov o prácu v našich predajniach. Zároveň boli v roku 2022 výraznejšie posilnené pozície na centrále aj logistike.

Základom úspechu spoločnosti BILLA s.r.o. je spokojný zamestnanec. Každý zamestnanec je jedinečný, ale všetkých spája spoločný cieľ. Naplňovať očakávania našich zákazníkov a obchodných partnerov, byť súčasťou spoločnosti, v ktorej žijeme, dbať na prostredie, v ktorom žijeme, chceme byť vždy o krok vpred a určovať trendy. Spoločnosť BILLA medziročne navýšila Náklady na mzdy o 5 377 tis. eur.



## ROZDELENIE ZISKU 2022

Návrh na rozdelenie dosiahnutého výsledku hospodárenia po zdanení za rok 2022 vo výške 10 128 tis. eur je nasledovný:

Prevod na účet nerozdeleného zisku minulých rokov 10 128 tis. eur

Prídelenie do rezervného fondu nie je potrebné, pretože spoločnosť už dosiahla výšku rezervného fondu 10 % základného imania.

---

## VÝSLEDOK ZA ROK 2022

K 31. decembru 2022 bol k dispozícii na rozdelenie nerozdelený zisk minulých rokov vo výške 83 669 tis. eur (k 31. decembru 2021: 73 541 tis. eur), tak, ako bol vykázaný v účtovnej závierke. O jeho rozdelení valné zhromaždenie ešte nerozhodlo.



## STAV A VÝVOJ SLOVENSKEJ EKONOMIKY

Rok 2022 bol z pohľadu vývoja ekonomiky Slovenska a celej EÚ neštandardný. Hlavným faktorom bola invázia na Ukrajinu, ktorá bola hlavným spúšťačom turbulencií. Slovenský obchod bol od februára zasiahnutý nedostatkom surovín, čo sa najskôr premietlo do zníženej dostupnosti výrobkov, resp. nárastov cien. Inflácia dodatočne kulminovala v súvislosti so zvýšenými cenami energií. Keďže bol pozastavený projekt Nord Stream 2 a dodávky cez iné plynovody boli znížované ako priamy dôsledok vojny, ceny tejto komodity sa dostali v krátkom čase na 5-násobok. Podobný trend sme videli aj na trhu s elektrinou. Kým v predošlom roku sa ceny pohybovali okolo úrovne 100 eur za jednotku (Mwh), začiatkom leta presahovali úroveň 300 eur a na konci leta vyleteli za hranicu 600 eur. Tento faktor sa, samozrejme, premietol celého obchodného reťazca. Ceny sa stali neudržateľnými. Popri extrémne zvýšených výrobných nákladoch v súvislosti s drahšími energiami bola inflácia umocnená aj cez logistické služby, keďže rovnako stúpala aj cena pohonných hmôt. Cena diesel paliva narástla za polrok o viac než 50 centov za liter. Ako dôsledok vysokých cien na trhu, samozrejme, reagoval aj trh práce a rástli mzdy zamestnancov. Platy na Slovensku rástli tempom 8,1 %. V konečnom dôsledku všetky tieto faktory ovplyvnili do ceny vstupov, výrobkov či služieb a zaskočili konečného spotrebiteľa. Popri potravinách najvýraznejšie rástli služby v hoteloch, reštauráciách a kaviarňach, nasledovali transportné náklady a výdavky spojené s bývaním.

Z pohľadu makroekonomických ukazovateľov dopadol rok 2022 lepšie, ako sa pôvodne predpokladalo. Napriek vyššie spomínaným vplyvom zostal HDP v pozitívnych číslach, s rastom 1,7 %, avšak pod priemerom EÚ. Rovnakým tempom rástol aj počet zamestnaných ľudí. Ak sa pozrieme bližšie do jednotlivých odvetví, vo veľkoobchode a maloobchode (do ktorého radíme našu spoločnosť) bol nárast až 4,4 %. Z veľkých odvetví rástla rýchlejšie iba doprava a skladovanie (o 8,8 %), nasledované zdravotníctvom a sociálnymi službami.

## VÝZNAMNÉ RIZIKÁ A NEISTOTY

Spoločnosť BILLA, tak ako každá spoločnosť, podlieha neistotám spojeným s hospodárskou činnosťou. Aby sme všetky relevantné riziká do maximálnej miery redukovali, máme zavedený koncernový systém ich sledovania a riadenia. Riziká sú pravidelne zaznamenávané, kategorizované, detailne popísané a sú určené osoby zodpovedné za ich manažovanie. Pravdepodobnosť ich výskytu vstupuje do ich ocenenia. A samozrejme, tým najdôležitejším sú definované opatrenia, aby sme boli na riziká pripravení aj s krokmi, ktorými ich vieme minimalizovať. Ako jeden z príkladov môžeme uviesť možný nedostatok kvalifikovaného personálu v určitých regiónoch Slovenska. V súčasnosti je to západ Slovenska, čo súvisí s nízkou mierou nezamestnanosti a teda silno konkurenčným prostredím. Opatrením voči tomu je stabilné, trhovo porovnateľné navyšovanie plátov. Zároveň zvyšovanie úrovne digitalizácie a automatizácie na uľahčenie práce a zaujímavý benefitný program podporujúci znižovanie fluktuácie. Druhým príkladom môže byť platobná neschopnosť obchodného partnera. Takáto situácia je čiastočne riadená štátom cez relevantné zákony, ale aktívne manažovaná aj interne. Schvaľovanie dodávateľov podlieha vnútornému schvaľovaciemu procesu a má jasne definované parametre. Nastavené sú adekvátne platobné podmienky, pričom naše pohľadávky sú pod drobnohľadom.

Špecifikom roku 2022 boli už vyššie zmieňované okolnosti súvisiace s vojnou na Ukrajine. Tá predstavuje najväčšie nesystematické riziko, pretože vývoj v tomto smere sa predikovať nedá. Zároveň je snahou našej spoločnosti v maximálnej možnej miere kompenzovať navyšovanie cien efektívnosťou v našej obchodnej sieti a poskytovať zákazníčkovi zvýhodnené ponuky vo forme akčných cien.

KAŽDÝ DEŇ BOHATÝ VÝBER

ŠUNIEK

ZO SLOVENSKA

## MARKETING A KOMUNIKÁCIA

### MARKETING

Marketingová komunikácia značky BILLA v roku 2022 komunikovala pod odkazom "KVALITA BEZ KOMPROMISOV" 6 kľúčových potravinových kategórií - šunky, syry, mäso, pečivo, ovocie a zeleninu. Hlavnou myšlienkou bolo komunikovať fakt, že BILLA nerobí kompromisy v kvalite svojich produktov, ktoré sa zároveň snaží predávať za férové ceny a tým ďalej podporovať lojalitu zákazníkov. Zároveň sa však snaží zaujať nové cieľové skupiny zákazníkov a ukázať, že je inovatívnou sieťou supermarketov, ktorá je tu aj pre toho najmodernejšieho zákazníka.

Zásadným momentom marketingovej komunikácie v roku 2022 bolo aj uvedenie novej privátnej značky Mäsiarov výber a oslavy 20 rokov privátnej značky Clever.



### DOBA SLOVENSKÁ: "Máme nos na kvalitné potraviny"

Kampaň Doba slovenská, ktorú BILLA oficiálne spustila v júni 2020, je prejavom hrdosti na lokálne výrobky a symbolom dôvery v kvalitu slovenských potravín. Súčasťou príbehu Doba slovenská sú stovky slovenských firiem a farmárov, ktorým kúpou ich produktu symbolicky potrasie rukou každý zákazník. V rámci uceleného konceptu Doba slovenská začala BILLA v roku 2020 spolupracovať s viac ako 30 novými dodávateľmi a svoj predaj rozšírila o takmer 450 nových slovenských produktov. Ponuku slovenských výrobkov chce spoločnosť naďalej zvyšovať, pričom dominantná je ponuka ovocia, zeleniny, mliečnych výrobkov, masla, vajíčok, ale aj pečiva a mäsa.



Projekt Doba slovenská v roku 2022 prišiel aj s novou komunikačnou líniou "Máme nos na kvalitné potraviny". BILLA stavila na dôležitosť vône, teda charakteristickej vlastnosti potravín, ktorú si zákazník všimá už v obchode. Vôňa je znakom kvality i čerstvosti a vyznačujú sa ňou všetky potraviny vyrobené poctivými slovenskými pestovateľmi a chovateľmi. V oddelení pečiva rozvoníava v predajniach BILLA chrumkavý chlieb, chladiacím pultom dominujú voňavé klobásy či šunky s vysokým podielom mäsa, v oddelení ovocia a zeleniny sa mieša sladká vôňa ovocia so zemitou arómou čerstvej zeleniny.

Vďaka projektu Doba slovenská majú produkty domácich farmárov, pestovateľov a výrobcov zaistený stály odbyt. Medzi najobľúbenejšie slovenské produkty u zákazníkov BILLA patria kuracie rezne, maslo, šunka, zemiaky, mlieko, ale aj rožky či chlieb.



### Clever – 20 rokov

Značka Clever je vôbec prvou vlastnou značkou spoločnosti BILLA. Na slovenský trh bola uvedená v roku 2002, v roku 2022 teda oslávila 20. výročie svojej úspešnej existencie. V súčasnosti BILLA zákazníkom ponúka zhruba 300 produktov tejto značky, pričom tretina z nich je slovenského pôvodu. Lokálne výrobky pod značkou Clever sú u našich zákazníkov veľmi obľúbené. Aj preto obrat od slovenských a českých dodávateľov predstavuje v rámci značky Clever až 66 %. Spolupracujeme s desiatkami regionálnych dodávateľov z celého Slovenska, ktorí nám zabezpečujú potravinový aj nepotravinový sortiment Clever – od mliečnych výrobkov cez ovocie a zeleninu až po hygienické produkty z papiera. Medzi najobľúbenejšie Clever výrobky patria u zákazníkov citróny, trvanlivé mlieko, zemiaky, ale aj slnečnicový olej, vajcia a maslo.





# TIPY OD ODBORNÍKOV NA MÄSO DO ŠPIKU KOSTÍ



## Mäsiarov výber

Pre vysoký dopyt po kvalitnom mäse prišla v roku 2022 BILLA s novou privátnou značkou Mäsiarov výber. Tá zákazníkom ponúka vysokokvalitnú hovädzinu, bravčovinu a hydinu, ktorú dodávajú starostlivo vybraní dodávatelia, pričom garantovaná je čerstvosť mäsa, jeho pôvod a kontrola kvality. Na predajniach s chladiacim pultom mäso opracujú priamo BILLA mäsiari, na ostatných predajniach si zákazníci vedia zakúpiť mäso v ochrannéj atmosfére. Kvalitu a čerstvosť mäsa zabezpečuje aj kontrola na príjme skladu, ktorá následne prispieva k vysokému štandardu tohto mäsa.

## BILLA Bonus

Aj v roku 2022 pokračovala BILLA v obľúbenom dlhodobom vernostnom programe. Všetci zákazníci BILLA sa môžu stať členmi BILLA Bonus. Od aktualizovania podmienok BILLA Bonus klubu z roku 2021 sa stali výhody pre zákazníkov ešte atraktívnejšie. Pôvodných 1000 produktov s trvalo nízkou cenou sa zmenilo na 150 produktov, ktoré sa aktualizujú každý týždeň a zľavy vďaka tomu môžu vystúpiť až do výšky 40 %.



### Najdôležitejšie výhody členstva BILLA Bonus v bodoch:

- Trvalo nízke ceny na 150 výrobkov
- Zľavy až do výšky 40 %
- Víkendové zľavy - od piatka do nedele 25 % zľava na vybraný sortiment
- Narodeninová zľava 10 % na celý nákup
- Výhody u externých partnerov

Členstvo v BILLA Bonus a vydanie karty je bezplatné.



## VERNOSTNÉ PROGRAMY BILLA A SÚŤAŽE BILLA:

Aj v roku 2022 pripravila BILLA pre svojich zákazníkov ciele marketingové vernostné kampane a súťaže.



V úvode roka BILLA spustila novoročnú spotrebitelskú **súťaž o päť prémiových áut Audi Q5** so 7-stupňovou automatickou prevodovkou v hodnote 50-tisíc eur. Stačilo, aby vtedajší i noví členovia BILLA Bonus klubu zaklikli tri súhlasy so spracúvaním osobných údajov na webe [www.3kliky.sk](http://www.3kliky.sk), a boli automaticky zaradení do žrebovania. Noví majitelia automobilov boli vyhlasovaní každé dva týždne počas trvania súťaže od 5. januára do 15. marca 2022.



Na jar spoločnosť priniesla priam rozprávkový **vernostný program so značkou Disney**. Zákazníci mohli počas trvania kampane získať päť druhov Disney raňajkových setov s nezameniteľnou podobizňou hlavných hrdinov rozprávok Mickey a Frozen. Zákazníci dostali za každých 10 eur nákupu jednu nálepku a za 12 zozbieraných nálepiek získali zľavu na vybraný produkt z kolekcie Disney. Majitelia BILLA Bonus karty navyše mohli využiť extra zľavu. Všetci zákazníci, ktorí si zakúpili produkt z vernostného programu, mohli vyhrať aj hlavnú cenu – rodinný výlet do Disneylandu.



Na začiatku školského roka BILLA pripravila **vernostný program FUNKO Hrdinovia**. Zamerala sa ním na rodiny s deťmi, ktoré obľubujú produkciu filmových štúdií Disney a Marvel, ale tiež na zberateľov popkultúrnych predmetov. Zákazníci si počas trvania kampane mohli so zľavou 68 % zakúpiť 12 postavičiek FUNKO POP! s veľkými a jedinečne zdobenými hlavičkami. Za každých 10 eur hodnoty nákupu dostali zákazníci jednu nálepku s logom FUNKO, ktorú umiestnili na zbieraciu kartu. Za 10 nálepiek získali postavičku za zvýhodnenú cenu.



Záver roka 2022 a sviatočné obdobie patrili v BILLA **Vianočnej lotérii**. Okrem toho, že v nej mohli zákazníci vyhrať 20 eur na ďalší nákup, všetky žreby ukrývali garantovanú výhru – zľavu na konkrétny produkt. Hra mala aj sociálny rozmer, pretože za každý vydaný žreb BILLA venovala jeden cent na nákup očného prístroja pre Klinikum detskej oftalmológie Lekárskej fakulty Univerzity Komenského a Národného ústavu detských chorôb.



## PRIVÁTNE ZNAČKY

Široký sortiment v BILLA ponúka pre zákazníkov nesporné výhody, pretože si podľa svojich preferencií môže vybrať skutočne každý. Orientovať sa v obrovskom množstve druhov tovaru však môže byť najmä pre nepravidelných zákazníkov zložitejšie. Preto BILLA už pred niekoľkými rokmi pristúpila k zavedeniu vlastných privátnych značiek, ktoré pomôžu v orientácii, pretože podľa svojho zamerania ponúkajú podobné produkty a služby. Počas rokov postupne pribudlo hneď niekoľko značiek, ponúkame ich aktuálny prehľad.



### CLEVER

Najznámejšou spontánne menovanou privátnou značkou, na ktorú si ako na prvú spomenul každý piaty Slovák v reprezentatívnom prieskume, bola práve naša cenovo najvýhodnejšia značka Clever. Na pultoch je už od roku 2002. Značka Clever v prieskume skončila ako jedna z dvoch najobľúbenejších spomedzi všetkých privátnych značiek na Slovensku. V sortimente nájdete všetky základné potraviny.



### BILLA

Obľúbenú privátnu značku BILLA sme začali v našich predajniach predávať v roku 2011. Je spojením kvality a čerstvosti s výhodnou cenou. Špecialisti vyberajú tých najlepších dodávateľov na základe striktných kritérií kvality, aby naplnili očakávania zákazníkov. Produkty v rámci tejto značky sú rôzne, od bežných potravín až po delikatesy.

V sortimente pod BILLA značkou nájdete také špeciality ako údeného lososa, sušené paradajky či poctivý taliansky parmezán. Momentálne predávame viac ako 300 produktov tejto značky, ktorú už z diaľky rozoznáte vďaka jasno žltému obalu.



### BILLA BIO

Označenie BIO môžu niesť jedine produkty ekologického poľnohospodárstva. Pri ich pestovaní a spracovaní sa dodržiavajú prísne pravidlá a normy. Pri výrobe BIO produktov je zakázané používať pesticidy či umelé hnojivá, umelé (syntetické) farbivá, aromatické a konzervačné látky, ochucovadlá a iné prídavné látky. Dodržiavanie uvedených zásad pravidelne kontrolujú nezávislé kontrolné organizácie poverené Ministerstvom pôdohospodárstva a rozvoja vidieka SR. Každý výrobok, ktorý nesie označenie BIO, musí mať certifikát.

Výrobky pod touto značkou kúpite iba v predajniach BILLA a v sortimente okrem iných nájdete rôzne mliečne výrobky, cereálie, sušienky, strukoviny, suché plody, ovocie a zeleninu. Konzumáciou výrobkov BILLA BIO chránite svoje zdravie aj životné prostredie.



### BILLA Premium

Táto prívätna značka je zacielená na veľmi náročných zákazníkov, ktorí vyhľadávajú výnimočné gurmánske zážitky. Samozrejmosťou je vysoká kvalita týchto produktov za priaznivú cenu. Cieľom je ponúknuť špičkovú kvalitu naozaj pre každého zákazníka. Kvalitný a prepracovaný je i samotný obal týchto produktov. Pod značkou BILLA Premium zákazníci nájdu široký výber pochutín – sušienky, pralinky, sušené ovocie, dezerty, mrazené torty, špeciálne oleje, šunky.



### BILLA EASY

Produkty tejto značky sú určené na pohodlné stravovanie. Produkty sú vyrábané z prvotriednych surovín a balené najmodernejšími technológiami. Táto značka ponúka tiež čerstvé cestoviny, sendviče, džúsy a šaláty.



### SLOVENSKÁ FARMA

Slovenská farma je prívätnou značkou, ktorú BILLA uviedla na trh v roku 2013. Vďaka nej dlhodobo podporuje slovenských lokálnych pestovateľov ovocia a zeleniny a producentov mäsa. Slovenská farma je garanciou 100-percentného slovenského pôvodu. Medzi dodávateľmi ovocia a zeleniny sú rokmi osvedčení farmári, ale i noví, ktorí presvedčili svojou kvalitou, prístupom a vôľou odovzdávať našim koncovým zákazníkom to najchutnejšie a najštvavnejšie ovocie a zeleninu. BILLA spolupracuje s overenými slovenskými a kvalitnými dodávateľmi ako Záhradkárske služby PAULIS, Vita-zel, Boni Fructi, Zeleninárska spoločnosť, GreenCoop družstvo či Agromačaj. Slovenská farma, to nie je len ovocie a zelenina. Ak máte záujem o 100 % slovenské mäso, má BILLA pre vás rovnako jednoduché riešenie – aj tu ponúkame slovenský pôvod mäsa pod značkou „Slovenská farma“. Jurov, Veľký Ďur, Tajná, Liptov a Padáň patria medzi hlavné farmy Slovenska, ktorých mäso putuje do predajní BILLA. Zvieratá tu dostávajú nutrične vyvážené krmivo a od narodenia sú v starostlivosti odborníkov s dlhoročnými skúsenosťami v odbore. Naši pracovníci pravidelne podrobujú mäso previerkam kvality a dbajú na dodržiavanie prísnych hygienických predpisov. Toto všetko má pozitívny vplyv na výslednú kvalitu mäsa v našich obchodoch. Náš sortiment je prejavom úcty k zákazníkovi, ale aj k slovenským podnikateľom.



### BILLA BON VIA

Koncom roka 2018 rozšírila spoločnosť BILLA portfólio prívätných značiek o novinku v podobe BILLA Bon Via. Nová značka prináša na slnku dozreté ovocie a zeleninu, ktoré pochádzajú od overených pestovateľov zo slnečných oblastí Európy. Do predajní BILLA sa dostávajú priamo, teda bez obchodných prostredníkov. Produkty pod touto značkou sú už dostupné v celej sieti predajní BILLA. Filozofiou značky BILLA Bon Via je prinášať dokonale čerstvé, na slnku dozreté plody priamo na stôl zákazníkov tak rýchlo, ako je to len možné. A práve preto pri tejto značke nespupracuje BILLA s veľkoobchodníkmi, ale priamo s lokálnymi farmármi zo Španielska, Grécka, Talianska či Turecka. Má pod kontrolou celý proces od výberu najvhodnejších oblastí na pestovanie, najlepších odrôd a najznámejších farmárov. Len vďaka tomu možno zaručiť pôvod a najvyššiu možnú čerstvosť každého kusu.



### TODAY

Today je značka produktov starostlivosti o telo, ktorá nahradila predchádzajúcu značku MY. Jej široký sortiment zahŕňa produkty, ako sú napríklad sprchové gély, šampóny, tekuté mydlá či krémy. Výrobky Today sa rozdeľujú do 4 kategórií: Today body, Today hair, Today face a Today for men. Kozmetika Today je skvelá voľba pre toho, kto hľadá najlepší pomer ceny a kvality. Ku koncu roka 2020 sme mali v ponuke 148 výrobkov. Medzi najobľúbenejšie produkty patria vatové tyčinky na čistenie uší, tekuté mandľové mydlo, odličovacie tampóny či tekuté mydlo Aqua.



### Mäsiarov výber

Táto privátna značka zákazníkom ponúka vysokokvalitnú hovädzinu, bravčovinu a hydinu. Jednotlivé druhy mäsa zabezpečujú starostlivo vybraní dodávatelia, pričom garantovaná je čerstvosť mäsa, jeho pôvod a kontrola kvality. Hydina predávaná pod značkou Mäsiarov výber je predovšetkým slovenská, lokálneho pôvodu. Navyše pochádza z welfare chovov, čo znamená, že zvieratá žijú v lepších podmienkach, so stálym prístupom k napájadlu s vodou a ku kvalitnému krmivu bez pridaných antibiotík a rastových hormónov.



## SPOLOČENSKÁ ZODPOVEDNOSŤ

Spoločnosť BILLA pôsobí na slovenskom trhu už od roku 1993. Je to záväzok, nielen z obchodného hľadiska, ale aj z pohľadu spoločenskej zodpovednosti. Tej sa BILLA venuje dlhodobo a do portfólia svojich projektov zameraných na CSR pridáva stále ďalšie.



Výdatnou pomocou pri ich realizácii je občianske združenie BILLA ľudom, ktoré vzniklo v septembri 2016 práve preto, aby mali tieto projekty jednotnú strechu a hlavnú ideu. Primárnou náplňou združenia je podporovať aktivity blízke hodnotám spoločnosti BILLA sústredením sa na deti, rodinu a zdravú výživu. Okrem toho sa zameriava na spájanie zamestnancov, obchodných partnerov, ako aj širokej verejnosti. Predsedom združenia je Ing. Tomáš Staňo, finančný riaditeľ spoločnosti BILLA a podpredsedníčkou je Mgr. Jana Gregorovičová, senior CSR špecialistka BILLA, ktorá manažuje všetky projekty spoločenskej zodpovednosti. Tieto projekty sú rozdelené do troch hlavných pilierov, podľa ich jednotlivých zameraní.

Pandémia koronavírusu, ktorá v rokoch 2020 a 2021 pozastavila viaceré CSR projekty v BILLA, už v roku 2022 nebola prekážkou. Na konci februára však Rusko začalo s inváziou na Ukrajinu, čo spôsobilo útek tisícov Ukrajincov na územie Slovenska. BILLA spolu so svojimi zákazníkmi poskytla týmto ľuďom humanitárnu aj finančnú pomoc.

### ŠPORTOVÝ PILIER

- Spolupráca s Úniou ligových klubov (Futbal v meste)
- Krokuj, Slovensko!
- Olympijský festival
- Spolupráca s Úniou ligových klubov (Futbal v meste)
- Behy
- Splav
- Lyžovanie
- Turistika
- Joga

### SOCIÁLNY PILIER

- Pomoc Ukrajine
- Chlebobdarca
- BILLA Anjel
- Individuálna pomoc

### PODPORA KOMUNÍT

- Slovensko rozkvitá!
- Dobrý sused BILLA
- Zdravé oči
- Nákupný asistent
- Štvornohé oči
- Podporujeme talenty



## ŠPORTOVÝ PILIER

BILLA ako reťazec, ktorého kľúčovým biznisom je predaj potravín, sa dlhodobo snaží apelovať aj na správne stravovanie a zdravý životný štýl, ktorého súčasťou je pohyb. Smerom k verejnosti BILLA komunikuje prostredníctvom svojich športových ambasádorov a športových projektov. V rámci interných aktivít BILLA spája kolegov rôznymi pohybovými aktivitami, pri ktorých jej tiež pomáhajú ambasádori.

### SPOLUPRÁCA SO ŠPORTOVcami

S prepojením na komunikáciu o zdravej strave a pohybe BILLA úzko spolupracuje s úspešnými športovcami – Matejom Beňušom, olympijským strieborným medailistom vo vodnom slalome, a zjazdovými lyžiarmi Adamom, Andreasom a Teom Žampovcami. Všetci sú športovými ambasádormi BILLA, ktorí podporujú a motivujú verejnosť k pohybu, aj prostredníctvom kampaní.

Kým Adama Žampu BILLA podporovala z pozície hlavného partnera, pre Andreasa a Tea bola generálnym partnerom. Toto partnerstvo „spečatili“ Andreas a Teo novou prílbou červenej farby. Okrem toho, že bola BILLA v roku 2022 hrdým partnerom bratov Žampovcov na Hrách XXIV. olympiády v Pekingu, podieľala sa aj na organizácii detských lyžiarskych pretekov ŽAMPA CUP. Siedmy ročník pretekov sa po nútenej pandemickej prestávke konal v závere marca na Štrbskom Plese a zúčastnilo sa na ňom viac ako 400 pretekárov zo Slovenska, Česka a Poľska. Účast na pretekoch nebola pre žiadneho detského účastníka spoplatnená a k dispozícii bolo zapožičanie lyží zdarma i vlek za zvýhodnenú cenu. Pokorený bol aj slovenský rekord v hromadnom zjazde, ktorý vytvorilo 346 návštevníkov.



### SPOLUPRÁCA SO SLOVENSKÝM OLYMPIJSKÝM A ŠPORTOVÝM VÝBOROM (SOŠV)

#### Športuj, Slovensko

Po dlhej pandémie, ktorú množstvo ľudí strávilo v pohodlí domova, sa BILLA a SOŠV rozhodli v máji 2022 inšpirovať dospelých i deti k pohybu. Cieľom projektu Športuj, Slovensko bolo pripomenúť Slovákom, aký vie byť šport zábavný, napínavý a prospešný pre zdravie. Po májových podujatiach v Prešove a na Štrbskom Plese sa projekt Športuj, Slovensko v júli presunul na Donovaly a v septembri do Bratislavy. Deti si mohli na megaihrisku zasúťažiť v Behu Olympijského dňa či v súťaži Bicykel Olympijského dňa. Na víťazov čakali hodnotné ceny – každý malý športovec dostal medailu a tričko s logom projektu, pre jedného vyžrebovaného bol vždy pripravený aj bicykel. Fanúšikovia tiež mohli získať autogram od obľúbených slovenských športovcov, napríklad od biatlonistky Naste Kuzminovej, strelkyne Danky Bartekovej či futbalistu Róberta Vitteka. O bohatý sprievodný program sa postarala BILLA, ktorá pre deti pripravila tvorivé dielne, workshopy či nafukovací hrad.



## SPOLUPRÁCA S ÚNIOU LIGOVÝCH KLUBOV

### Futbal v meste

V roku 2022 sa BILLA v športových aktivitách opäť spojila aj s Úniou ligových klubov, ktorá zastrešuje najvyššiu slovenskú futbalovú ligu. Z pozície generálneho partnera sa BILLA podieľala na projekte Futbal v meste, ktorého cieľom bolo priviesť deti k futbalu a vrátiť túto hru do slovenských ulíc. Z celkového počtu 113 prihlásených tímov sa do augustového finále v Bratislave dostalo 16 najlepších družstiev. Atraktívne finančné ceny do súťaže venovalo predovšetkým o. z. BILLA ľudom, pričom víťazi turnaja ich využili na nákup športového vybavenia. Výherný tím navyše absolvoval futbalový kemp s Róbertom Vittekom. Návštevníci finále boli svedkami ustanovujúceho slovenského rekordu o najdlhšiu žonglujúcu reťaz s loptou na nohe. Do tejto aktivity sa zapojilo 155 ľudí, pričom detským športovcom s ustanovením rekordu pomohli futbalové osobnosti. Okrem toho prinieslo finále Futbalu v meste aj autogramiády futbalistov, exhibičné zápasy, e-športy, súboje zručností a množstvo ďalších aktivít.



## ŠPORTUJÚ AJ ZAMESTNANCI

BILLA povzbudzuje k pohybu a športu aj svojich zamestnancov. Postupne tak vznikla športová komunita, ktorá sa pravidelne zúčastňuje na bežeckých pretekoch, spoločných lyžovačkách, splavoch, futbalových zápasoch a túrach. Takto spoločnosť motivuje kolegov k zmene životného štýlu a tí postupne zisťujú, že hýbať sa je dôležité. Komunita sa každý rok postupne rozširuje o ďalších členov, pričom ju neodrádzali ani pandemické obmedzenia.





## SOCIÁLNY PILIER


V rámci spoločenskej zodpovednosti je veľmi dôležitým prvkom pomoc sociálne slabším komunitám či jedincom. BILLA okrem spolupráce v oblasti potravinovej pomoci s Potravinovou bankou Slovenska má aj svoj vlastný projekt orientovaný smerom na verejnosť, zameraný na rodiny v núdzi a interne pomáha aj zamestnancom, ktorí sa ocitli v ťažkej životnej situácii. V súvislosti s vypuknutím vojnového konfliktu na Ukrajine BILLA humanitárnu aj finančnú pomocou podporila ľudí, ktorí zo svojej krajiny museli utiecť a ocitli sa v zložitej situácii.



### CHLEBODARCA

Koncom roka 2018 BILLA spustila charitatívny projekt CHLEBODARCA, ktorý predajom chleba pomáha rodinám v núdzi – z každého predaného chleba putuje 1 cent na pomoc tým, ktorí to potrebujú. Začiatkom roka 2021 sa koncept pomoci rozšíril aj na jednorodičovské domácnosti, ktorých problémy a potreby boli na okraji spoločenského záujmu, hoci išlo o skupinu obyvateľov najtvrdšie zasiahnutú negatívnymi dôsledkami pandémie. Od roku 2022 sa projekt CHLEBODARCA sústreďuje už iba výlučne na pomoc jednorodičom v núdzi, pričom v tejto činnosti spolupracuje s neziskovou organizáciou JEDEN RODIČ. Počas roka 2022 pomohol projekt CHLEBODARCA 64 jednorodičovským domácnostiam, v ktorých dovedna vyrastá 152 detí. Tridsaťšesť rodín pritom získalo od projektu BILLA kartu na nákup potravín na dobu 12 mesiacov, ako aj komplexné odborné poradenstvo na jeden rok, aby sa dokázali postaviť na vlastné nohy. Najväčší záujem zo strany jednorodičov bol o psychologické, sociálne a ekonomické konzultácie. Partneri projektu – spoločnosti Penam a Berto – navyše každú rodinu podporili pekárskymi a mäsovými výrobkami. Ďalšie rodiny podporil CHLEBODARCA prostredníctvom potravinovej a humanitárnej pomoci – jednorodičom tak v roku 2022 bolo z BILLA doručených viac ako 4,6 tony potravín. Do projektu sa okrem verejnosti môžu prihlásiť aj jednorodičia-zamestnanci BILLA.

Zvýšiť povedomie o problémoch jednorodičov bolo cieľom druhého ročníka online Puzzle výzvy, ktorý BILLA zorganizovala pri príležitosti Medzinárodného dňa rodiny (15. 5.). S použitím hashtagu #chleבודarca sa ľudia na sociálnych sieťach mali od fotiť s jedným kúskom puzzle, pretože jeden dielik puzzle, podobne ako jednorodič, je osamelý; keď sa však dieliky spoja, vytvoria pevné puto. Do Puzzle výzvy sa pridali aj známe osobnosti, ako napríklad Nasta Kuzminová, bratia Žampovci, Marek Hamšík, Matej Beňuš či Barbora Švidraňová. V závere roka, pred vianočnými sviatkami, BILLA tiež na podporu jednorodičov usporiadala „Deň Chleבודarcu“. Táto zbierka trvanlivých potravín a drogérie sa konať v ôsmich predajniach BILLA v krajských mestách, pričom zákazníci v nej pre jednorodičov venovali 1157 kg produktov. Pomoc putovala do 180 neúplných rodín, teda pre viac ako 600 ľudí.



### **BILLA Anjel**

Ľuďom v nŕdzi BILLA pomŕha aj interne, a to v projekte BILLA Anjel. Ten je zameranŕ na pomoc zamestnancom, ktorí sa ocitli v neľahkej ŕivotnej situácii. Pomoc je o to cennejšia, ŕe ide priamo od kolegov ku kolegom, podporenŕ zdruŕenim a spoloĕnosťou, v ktorej pracujŕ. Podobne ako v projekte CHLEBODARCA, aj v projekte BILLA Anjel sa v roku 2021 pomoc rozšírila na jednorodiĕov v nŕdzi. Keďŕe zhruba 80 % zamestnancov BILLA predstavujŕ ŕeny a mnohŕ z nich vychovŕvajŕ svoje deti celkom samy, spoloĕnosť si uvedomuje svoju zodpovednosť a osamelŕm rodiĕom podala pomocnŕ ruku.



### **Pomoc Ukrajine**

V roku 2022 BILLA s veľkŕm znepokojenim sledovala vojnovŕ konflikt na Ukrajine a odsŕdila nevyprovokovanŕ invŕziu do suverŕneho štŕtu. Uŕ poĕas prvŕch dní vojny, v zŕvere februŕra, BILLA promptne zareagovala na krizovŕ situaciŕ na ukrajinskŕch hraniciach. Spolu s viacerŕmi obchodníkmi, ktorŕch zastrešuje Slovenskŕ aliancia modernŕho obchodu, poslala pre Ľudŕ utekajŕcich z krajiny dovedna 40 ton potravŕn a hygienickŕho tovaru. Krŕtko nato BILLA nadviazala spolupracŕ s humanitŕrnou organizaciou Ćlovek v ohrozenŕ, ktorŕ mala postavenŕe stany pomoci na oboch stranŕch slovensko-ukrajinskej hranice. Od marca do mŕja sa do pomoci pre Ukrajinu mohli zapojiť aj zŕkazníci a zamestnanci BILLA, a to v predajniach po celom Slovensku. Pri platbe kartou mohli venovať finanĕnŕ prŕspevok jedno euro, dve eurŕ alebo pŕť eur. Vo vybranŕch predajniach BILLA v Bratislave, Nitre a Piešťanoch sa na jar konala aj potravinovŕ zbierka pre Ukrajinu. Na pomoc Ľuďom zasiahnutŕch vojnou BILLA celkovo poskytla 24 ton tovaru a viac ako 76-tisŕc eur.



### **POTRAVINOVŕ POMOC**

V roku 2022 BILLA pokračovala v spolupracŕi s Potravinovou bankou Slovenska (PBS) vo vŕĕšine svojich predajni na Slovensku. Potravinovŕ pomoc formou prebytoĕnŕch potravŕn sa tak dvakrŕt do tŕŕdňa prostrednŕctvom partnerskŕch organizaciŕ a dobrovoĕnŕkov PBS adresne dostŕva k veľkej skupine Ľudŕ v nŕdzi, ktorí to potrebujŕ. Ćasť z potravŕn PBS smeruje do n. o. JEDEN RODIĀ a nŕsledne do rodŕn podporenŕch v projekte CHLEBODARCA. V roku 2022 BILLA odovzdala PBS tovar v hodnote 285-tisŕc eur. Najĕastejšie išlo o mlieĕne vŕrobky, paštŕty, vajŕĕka, sladkosti ĕi minerŕlne vody. Navnivoĕ nevychŕdzajŕ v predajniach BILLA ani zvyšky salŕm, ŕuniek ĕi mŕsa, ktoré spoloĕnosť odovzdŕva policajnŕm zloŕkŕm, ale aj jednotlivcom-chovateľom.



## PODPORA KOMUNÍT

Stabilným pilierom v oblasti spoločenskej zodpovednosti je pomoc komunite nevidiacich a slabozrakých. Prvá spolupráca s Úniou nevidiacich a slabozrakých Slovenska (ÚNSS) začala už v roku 2004. V internej sfére BILLA pravidelne podporuje talenty z rôznych záujmových oblastí.

### PODPORA KOMUNITY NEVIDIACICH

BILLA začala s podporou komunity nevidiacich a slabozrakých pred 18 rokmi. Postupne si vzala tému zraku, jeho ochrany a prevencie zrakových ochorení pod patronát a pomohla tak komunite k ešte lepšej integrácii do spoločnosti. BILLA sa sústreďuje na komunikáciu 3 pilierov, ktoré fungujú samostatne, no zároveň sa prepájajú. **Zdravé oči už v škôlke** zabezpečujú preventívne merania zrakových parametrov u detí v materských školách. **Nákupný asistent** pomáha nevidiacemu zákazníkovi prostredníctvom odborne vyškolených zamestnancov. Finančná zbierka **Štvornohé oči** podporuje výchovné školy pre psy.



### Zdravé oči už v škôlke

Občianske združenie BILLA ľuďom podporuje tento projekt už od roku 2017. Ide o preventívne meranie zrakových parametrov u detí v predškolskom veku, keď je odhalenie očných porúch pre ďalší vývoj zraku kľúčové. Špeciálne prístroje, autorefraktometre, pripomínajú usmievavý fotoaparát a deti zaujmú počas merania veselými zvukmi. Vyškolení pracovníci ÚNSS v priebehu celého školského roka navštevujú materské školy vo všetkých krajoch, aby deťom skontrolovali, či nemajú nábeh na niektorú z najčastejších očných porúch. Od spustenia projektu už odborníci skontrolovali zrak viac ako 86 000 deťom, pričom vyhotovených bolo viac ako 13 000 odporúčaní na návštevu detského oftalmológa. Počas 5. ročníka projektu prešlo meraním takmer 21-tisíc detí v 400 materských školách a očná porucha bola odhalená u každého piateho škôlkara. BILLA tiež prostredníctvom svojho o. z. BILLA ľuďom dlhodobo spolupracuje s Klinikou detskej oftalmológie NÚDCH, pre ktorú už venovala tisíce eur. V roku 2022 putoval na nákup špeciálneho očného prístroja pre túto kliniku 1 cent z každého vydaného žrebu Vianočnej lotérie. O. z. BILLA ľuďom okrem toho zakúpilo do materských škôl edukačné hračky, ktoré u detí pomáhajú trénovať zrak a rozvíjajú jemnú motoriku i koordináciu.



### Nákupný asistent

Unikátnym článkom podpory komunity nevidiacich je služba Nákupný asistent v samotných predajniach BILLA, ktorá umožňuje ľuďom so zrakovým postihnutím prirodzenejšiu a istejšiu orientáciu v predajniach. BILLA službu vytvorila na mieru hendikepovaným zákazníkom a je dostupná iba v jej prevádzkach. Od vkročenia do nich až po vyprevadenie na ulicu sa nevidiacemu či slabozrakému zákazníkovi venuje odborne vyškolený zamestnanec, pomáha mu s výberom potravín, informuje ho o práve prebiehajúcich akciách či pomáha s tovarom pri pokladni. Služba Nákupný asistent v BILLA je dôležitým krokom k tomu, aby ľudia so zrakovým postihnutím mohli žiť samostatný a nezávislý život.



### Štvornohé oči

Ide o finančnú zbierku ÚNSS, pričom väčšina z umiestnených pokladníc v tvare vodiaceho psa sa nachádza v predajniach BILLA. Na prvých troch priečkach najviac vyzbieraných prostriedkov sa pravidelne umiestňujú práve pokladnice v BILLA. Názov zbierky Štvornohé oči symbolizuje neoceniteľnú pomoc vodiaceho psa pre človeka so zrakovým postihnutím. Jej výnos slúži na dofinancovanie kompletného programu pre vodiace psy, ktorý v súčasnosti zahŕňa chov, výchovu, výcvik, odovzdanie psa klientovi, BILLA pravidelne podporuje aj výcvikové školy pre psov, na Deň vodiacich psov vyčleňuje osobitný priestor venovaný psikom aj v hlavnom produktovom letáku.

## PODPORA MIESTNYCH KOMUNIT



### Slovensko rozkvitá!

V roku 2022 sa BILLA spojila so značkou rastlinných margarínov RAMA, aby spolu skrášili okolie vybraných predajní. V projekte Slovensko rozkvitá! priniesli reklamné nosiče zo špeciálneho papiera, ktoré obsahovali semienka lúčnych rastlín. Keď sa reklamná kampaň na produkty RAMA, na ktorú nosiče upozorňovali, v polovici júna skončila, unikátne papiere boli zasadené v blízkosti troch supermarketov BILLA v Bratislave-Petržalke, Zvolene a Košiciach. Okolie predajni tak doslova rozkvitlo, pričom kampaň po sebe nezanechala žiaden odpad. Na jeseň BILLA a RAMA v tomto projekte pokračovali tak, že z reklamných nosičov na rastlinné margaríny vytvorili vtáčie krmidlá v okolí predajne v Bratislave.



### Dobry sused BILLA

V Banskej Bystrici v roku 2022 BILLA potvrdila, že dbá o blaho svojich zákazníkov, ako aj komunit v slovenských mestách. Počas dvojročnej odstávky elektriny na sídlisku Sásová v Banskej Bystrici zabezpečila pre zhruba 150 obyvateľov neďalekého bytového domu náhradný zdroj energie, aby čo najmenej prišli o svoj komfort. S miestnymi sa BILLA podelila o svoj dieselový generátor, ktorý počas výpadku vyrábala energiu na chod predajne. Vďaka tomu zostalo v bytovom dome zabezpečené napájanie kotolne, v ktorej majú obyvatelia vyvedený výkon zo solárnych panelov.



## ĽUDSKÉ ZDROJE

Spoločnosť BILLA sa vo svojom segmente radí medzi najvýznamnejších zamestnávateľov s celoslovenskou pôsobnosťou. Zamestnanci BILLA nachádzajú svoje uplatnenie na centrále firmy, ako aj v rámci našich dvoch skladov (Centrálny sklad v Senci a Regionálny sklad v Prešove – Petrovanoch), a samozrejme, priamo v širokej sieti predajní BILLA.

\*V roku 2023 sa centrálny sklad spoločnosti presťahoval do nových priestorov v Seredi.

### Celkový počet zamestnancov spoločnosti BILLA s.r.o. bol k 31. 12. 2022 nasledovný:

Počet zamestnancov	2020	2021	2022	zmena v %
Zamestnanci spolu	4 159	4067	4 187	+ 2,95 %

Evidenčný počet zamestnancov spoločnosti BILLA s.r.o. dosiahol k 31. 12. 2022 úroveň 4 187, čo predstavuje medziročný nárast o 120 zamestnancov, v percentuálnom vyjadrení 2,95 %. Nárast zamestnancov bol spôsobený rozširovaním siete predajní, ako aj investovaním do vzdelávacích programov pre externých záujemcov o prácu v našich predajniach. Zároveň boli v roku 2022 výraznejšie posilnené pozície na centrále aj logistike.

### Čo sa týka zastúpenia zamestnancov z pohľadu pohlavia, možno vidieť, že naďalej pretrváva trend podstatne silnejšieho zastúpenia ženského pohlavia.

Pohlavie	Ženy	Muži	Ženy – Muži (% vyjadrenie)
Zamestnanci spolu	3250	937	77,6 % k 22,4 %

Spoločnosť BILLA sa v roku 2022 taktiež zamerala na navýšenie nákladov na mzdy, medziročne o 5 377 tis. eur, čo v percentuálnom vyjadrení predstavuje 9,88 %. Významná suma bola použitá na navýšenie hrubých miezd, najmä zamestnancom pracujúcim v predajniach a v skladoch.

V tis. eur	2020	2021	2022	zmena v %
Náklady na zamestnanecké požitky spolu	72 305	75 665	83 438	10,27 %



## MISIA BILLA

# Tvoríme život nad všetky očakávania

Toto je vízia spoločnosti BILLA a jej zamestnancov

Zamestnanci sú najväčšou hodnotou spoločnosti BILLA. Veľmi dobre si to uvedomujeme a preto sa v roku 2020 spoločnosť rozhodla posilniť zamestnaneckú značku. Firemná kultúra sa zmenila na štyri nové piliere, ktoré vzišli z rozhovorov so zamestnancami. Tieto piliere odrážajú ich reálne potreby, aby spoločnosť BILLA mohla vytvárať pracovné prostredie, v ktorom je radosť pracovať. Základnými piliermi zamestnaneckej kultúry BILLA sú:



### DOBRY KOLEKTÍV

Neustále podporujeme pozitívneho tímového ducha a pomáhame si navzájom, aby sme spoločne dosiahli najlepšie výsledky. Akceptujeme rôzne návrhy a spoločne sa učíme nové veci, vďaka ktorým sa zlepšujeme. V núdzi spoznáš správneho kolegu, a my ťa rozhodne v núdzi nenecháme.



### ÚSTRETOVÝ VEDÚCI

Naši vedúci zaškofujú nových kolegov, pravidelne informujú svoj tím a rozdeľujú prácu podľa priorít. Taktiež povzbudzujú, motivujú a starajú sa o rozvoj všetkých členov tímu. Zohľadňujú individuálne požiadavky a uplatňujú prvky správneho líderstva.



### PRÁCA ZA ROHOM

Predajne sú rozmiestnené po celom Slovensku. Do tebou vybranej predajne to teda budeš mať na skok. Pri presťahovaní máš možnosť výberu inej predajne. Prácu si môžeš prispôsobiť a v prípade potreby si skrátiť zmenu.



### MOŽNOSŤ VYNIKNÚŤ

V spoločnosti BILLA oceňujeme mimoriadny prínos a dávame priestor osobnej iniciatíve a sebarealizácii. Uprednostňujeme povýšenie interných zamestnancov a pravidelne vyhľadávame talenty. Navyše organizujeme mimopracovné aktivity, na ktorých zaručene nebudeš chýbať.

Jedným z kľúčových princípov, z ktorých pozostáva firemná misia našej spoločnosti, je princíp, podľa ktorého sa „Staráme a investujeme do budúcich generácií“. V súlade s ním sa BILLA s.r.o. ešte v roku 2016 zaradila do systému duálneho vzdelávania, pričom v týchto aktivitách úspešne pokračovala aj v roku 2022. V súčasnosti aktívne spolupracujeme so strednými školami v mestách Bratislava, Nitra, Trenčín, Žilina, Zvolen, Poprad, Vranov nad Topľou a Košice. Cieľom aktivít spoločnosti v oblasti duálneho vzdelávania je vychovať si budúcu generáciu kvalitných a lojálnych pracovníkov.





## NAŠI ĽUDIA

Vzácnym a najdôležitejším kapitálom každej spoločnosti je spokojný a motivovaný zamestnanec. Je to fakt, ktorý si plne uvedomuje aj manažment spoločnosti BILLA s.r.o. Z toho dôvodu je tvorba dobrého pracovného prostredia a podmienok jednou z priorit firmy v oblasti ľudských zdrojov.

Napriek skutočnosti, že v spoločnosti BILLA s.r.o. v súčasnosti pracuje viac než 4 000 zamestnancov, snažíme sa ku každému pracovníkovi prístupovať individuálne. V najvyššej možnej miere sa naša spoločnosť snaží vyhovieť požiadavkám zamestnancov a prispôbiť im pracovné podmienky v súlade s ich očakávaniami. Preto, ak to situácia dovoľuje, môžu zamestnanci v predajniach pracovať aj na rôzne formy skráteného pracovného úväzku.

Starostlivosť o zamestnancov, ich potreby a ďalší rozvoj spadá do kompetencií oddelenia ľudských zdrojov. Pracovníci oddelenia sa okrem získavania nových zamestnancov na voľné pracovné pozície aktívne venujú oblastiam odmeňovania, zamestnaneckých benefitov a zlepšovania pracovného prostredia. Veľkú pozornosť venujú procesu zaškoľovania nových zamestnancov, ako aj poskytovaniu pravidelného vzdelávania všetkých pracovníkov spoločnosti.

Práve na oblasť ďalšieho vzdelávania, prehľbovania vedomostí a celkovo na podporu kariérnych možností svojich zamestnancov kladie BILLA zvýšený dôraz. Za týmto účelom disponuje spoločnosť BILLA s.r.o. dôsledne prepracovaným systémom vzdelávania.

S cieľom dlhodobovo zvyšovať kvalitu zaškolenia nových aj súčasných zamestnancov spoločnosť BILLA vybudovala sieť školiacich predajní a tréningových centier, ktoré sú v nasledovných mestách: Bratislava, Trnava, Trenčín, Žilina, Nitra, Košice a Zvolen. V školiacich lokalitách pôsobí 8 interných trénerov, ktorí sa venujú výlučne odbornému vzdelávaniu pracovníkov predaja. Vďaka tejto sieti bolo možné poskytovať celoročné vzdelávanie i v podmienkach pandémie za dodržania stanovených opatrení.



### Rozvojový program Manažér predajne

V roku 2021 sme spustili nový a jedinečný program "Manažér predajne", ktorého cieľom je za 6 mesiacov pripraviť nových vedúcich predajni do našich prevádzok. Zameriava sa predovšetkým na externých kandidátov. Nábor je podporovaný špeciálnymi náborovými kampaňami (web o kariére, miestne pracovné portály, sociálne médiá).

Prvé tri mesiace sú venované lahôdkam, čerstvým a ostatným oddeleniam, ako aj základným procesom. Účastníci sú školení internými trénermi, špecialistami, regionálnymi manažermi a po každom mesiaci školenia dostávajú neustálu spätnú väzbu a súhrnné hodnotenie. Druhú polovicu programu venujeme vedeniu predajne, formou tieňovania vybraných vedúcich predajni (aspoň v dvoch rôznych predajniach) pod dohľadom interného školiteľa.

Po úspešnom absolvovaní programu sú všetci účastníci ocenení špeciálnymi certifikátmi a uvitani v centrále podpornými oddeleniami a majú možnosť diskutovať s členmi najvyššieho vedenia. V roku 2022 sme v BILLA Slovensko spustili 5 takýchto programov a vyvinuli novú generáciu vedúcich predajni. Vďaka tomuto programu neustále zvyšujeme kvalitu riadenia predajne.



### Program Senior zástupca vedúceho predajne

Aby sme posilnili vedenie našich predajni a zároveň ponúkli kariérne príležitosti našim súčasným zástupcom vedúcich predajni, vytvorili sme v BILLA nové seniorské pozície. Chceme dosiahnuť lepšiu líderskú kvalitu v predajniach a zabezpečiť vynikajúce služby pre zákazníka počas celých otváracích hodín. Naši senior zástupcovia budú plne vykonávať činnosť vedúcich predajne, striedať sa s nimi a viesť všetky procesy v predajni. Potenciálni seniori prešli kvalifikačným programom s názvom Rozvojový deň, kde sme overili ich odborné a vodcovské schopnosti, ako aj celkový potenciál pre budúci rast.

Tí, ktorí prešli kvalifikačným programom, boli povýšení na novú pozíciu. Pre kandidátov s potenciálom na túto pozíciu sme pripravili špeciálny rozvojový program v trvaní 3 mesiacov, ktorého cieľom je vzdelávať ich kolegov v oblastiach suchého a čerstvého sortimentu, manažovania predajne, ako aj rozvíjať ich dôležité komunikačné zručnosti. Programom prešlo v roku 2022 viac ako 50 záujemcov. Nový program bude pokračovať ako najlepšia prax na kariérnej ceste k vedúcemu predajne.





### Vzdelávanie je nepretržitý proces

Spokojnosť a potreby našich zákazníkov sú pre nás najdôležitejšie. Chceme, aby sa k nám vracali aj preto, že u nás nájdú odborníkov, ktorí rozumejú potravinám a vedia poradiť.

Čerstvé oddelenia sú u zákazníkov veľmi obľúbené. V našom oddelení servisu, ktoré zahŕňa lahôdky, pečivo a čerstvé mäso, pracujú vyškolení zamestnanci. Aby sme zabezpečili kvalitu pre zákazníka, je dôležité, aby naši vedúci predajní poznali procesy v tomto oddelení.

Z tohto dôvodu okrem odborných školení pre nových zamestnancov poskytujeme aj odborné školenia pre vedúcich predajní a ich zástupcov. Na školeniach sa venujeme teórii zameranej na hygienu, skladovanie, starostlivosť a manipuláciu s tovarom. Odborné školenie pozostáva aj z praktickej časti, kde si účastníci osvoja kľúčové normy za pultom, ktoré zásadne ovplyvňujú spokojnosť zákazníkov. Zvýšia si svoje odborné znalosti a zamerajú sa na vysokú kvalitu služieb a spokojnosť zákazníkov.



### Jedinečná iniciatíva a súťaž predajní

V prvom štvrtroku 2022 sme vyhlasovali víťazov špeciálnej iniciatívy a súťaže. Mnohí zamestnanci predajní dostávali papierové výplatné pásky, ktoré každý mesiac distribuovali vedúci predajní. Chceli sme preto výrazne zvýšiť počet kolegov z predajní, ktorí budú súhlasiť s elektronickou distribúciou výplatných pásek na svoj súkromný e-mail (keďže nemajú žiadny firemný e-mail). Elektronické zasielanie výplatných pásek má mnoho výhod a je veľkou pomocou pre vedúceho predajne pri distribúcii.

Do konca roka 2021 sme vyhlásili špeciálnu tímovú súťaž pre predajne. Šesť tímov s najväčším počtom podpísaných zmlúv mohlo vyhrať špeciálnu skupinovú cenu - veľký kávovar s kávou alebo dobré jedlo pre všetkých s krátkou videopropagáciou. V konečnom hodnotení skončilo šesť predajní s najlepším možným výsledkom, a to 100 %. Všetci členovia tímu teda súhlasili s tým, že výplatné pásky budú dostávať len e-mailom. Žrebovanie organizačného výboru rozhodlo, ktoré predajne budú odmenené kávovarom a dobrým obedom pre všetkých s propagačným filmom. V konečnom dôsledku je to veľká výhra pre ľudí, vedúcich predajní aj mzdový tím.



### Priateľskosť v predajniach

V roku 2022 sme ocenili všetky naše predajne za to, že aktívne pracujú na zlepšení priateľskosti voči našim zákazníkom. Pripravili sme prekvapenie v podobe značkových tanierov a šálok. Každá predajňa dostala balík s 15 dekorovanými taniermi a 18 šálkami do kuchyniek. Týmto naša spoločnosť prispela k zlepšeniu pracovného prostredia zamestnancov v predajniach a k vybaveniu kuchyniek.



## UDRŽATELNÝ ROZVOJ V BILLA

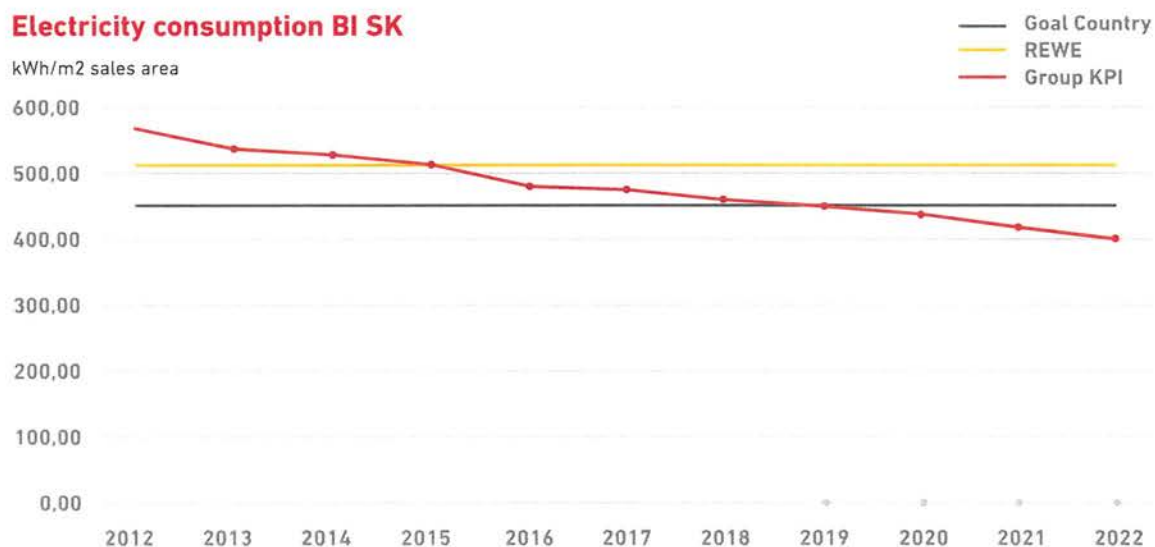
Spoločnosť BILLA si je vedomá svojho záväzku voči životnému prostrediu, ktorý sa snaží naplňať na rôznych úrovniach a rôznych oblastiach svojho podnikania.

### Energetická politika podľa ISO 50 001

Norma 50 001 Medzinárodnej organizácie pre normalizáciu ISO je medzinárodne najuznávanejším nástrojom pre zvyšovanie energetickej účinnosti v rôznych organizáciách. Spoločnosť BILLA začala na základe tejto normy v januári 2016 s procesom zavádzania systému riadenia energie (Energy Management System). Aj týmto spôsobom spoločnosť deklaruje svoju zodpovednosť voči budúcim generáciám. Proces bol dokončený v roku 2017 a odmenený certifikátom. Udržiavanie tejto normy je každoročne auditované internými a externými audítormi. S implementáciou normy 50 001 prijala spoločnosť BILLA energetickú politiku, ktorou sa zaväzuje využívať najmodernejšie technológie a zvyšovať tak energetickú efektívnosť. V súvislosti s prijatím energetickej politiky si BILLA stanovila ambiciózne ciele – medzi rokmi 2012-2022 znížiť spotrebu elektrickej energie na m<sup>2</sup> predajnej plochy o 20 % a znížiť emisie CO<sub>2</sub> o 30 %. Cieľ zníženia spotreby elektrickej energie na m<sup>2</sup> predajnej plochy sme výrazne prekročili a dosiahli sme 28 % úsporu.

### Electricity consumption BI SK

kWh/m<sup>2</sup> sales area



V roku 2022 sme investovali do projektov zvyšujúcich energetickú účinnosť rekordných 5 miliónov eur. Zrekonštruovali sme 29 kotolní a v 27 predajniach sme vymenili osvetlenie za LED. V prvom štvrtroku 2023, v čase kompletizovania výročnej správy, sa LED osvetlenie nachádzalo v celej sieti predajní a skladov (okrem dvoch predajní, kde bola plánovaná rekonštrukcia alebo zatvorenie). Z dôvodu energetickej krízy sme prijali viaceré úsporné opatrenia na zníženie spotreby elektriny (napríklad zníženie interiérovej teploty, zhasínanie vonkajšieho osvetlenia mimo otváracích hodín a podobne). Všetky predajne sú napojené na online monitoring spotreby elektrickej energie, aby sme vedeli efektívne vyhodnocovať dosahovanú úsporu. V roku 2022 sme tiež v tendri vybrali dodávateľa najväčšej fotovoltaickej elektrárne na jednej streche v Čechách a na Slovensku, ktorá bola plánovanou súčasťou nového logistického centra v Seredi.



#### Fotovoltaický systém

V roku 2022 sme začali s inštaláciou fotovoltaických panelov na prvé štyri predajne, s výkonom 100 kWp. Jeden fotovoltaický systém ročne vyprodukuje približne 110 MWh elektrickej energie, čo predstavuje úsporu 9000 ton emisií Co2.



#### Ekologické riešenia a solárny systém

BILLA sleduje aktuálne ekologicko-technické trendy a snaží sa ich podľa možnosti implementovať do svojho podnikania. V novootvorených a zrekonštruovaných predajniach využíva ekologický systém chladenia a uzatvárateľné chladiace vitríny s dverami, ktoré okrem 30 % zníženia produkcie emisií udržiavajú kvalitu ponúkaných potravín na najvyššej úrovni. Využívajú výlučne ekologické chladivá šetrné k životnému prostrediu. Vďaka týmto opatreniam sa do vzduchu dostane menej oxidu uhličitého.

Centrálnu budovu spoločnosti BILLA na Bajkalskej ulici v Bratislave vrátane príahlej predajne zásobuje teplou vodou ekologický solárny systém. Špeciálna konštrukcia na streche obsahuje 15 kusov fototermyckých panelov, ktoré premieňajú slnečnú energiu na teplo. To následne zohrieva vodu v akumuláčnych nádržiach. Systém obsahuje dve nádrže s objemom 1000 litrov a jednu s objemom 700 litrov. Teplá voda slúži ako teplá úžitková voda a vykurovanie predajne je zabezpečené z odpadového tepla z chladenia a vykurovania centrálneho tepelného čerpadla. Celú budovu bolo preto možné odpojiť od doterajšieho dodávateľa tepla a prispieť tak k zníženiu uhlíkovej stopy. Solárny systém dokáže pracovať aj v obdobiach s nižším slnečným svitom, prípadne je možné systém doregulovať prostredníctvom malého vyhrievacieho telesa. Oproti doterajšiemu systému sa podarí ročne usporiť 8 284 kg emisií CO2.



#### Elektromobilita

Dlhodobejšie úvahy o elektromobilite nabrali reálne črty v polovici roku 2016 a BILLA medzi prvými začala budovať nabíjacie stanice a zakúpila elektromobily. Prvé 2 nabíjacie stanice spoločnosť vybudovala pri centrále na Bajkalskej ulici v Bratislave, každú s výkonom 2 x 22 kW. Naraz je možné nabíjať 4 elektromobily a nabíjačky sú zadarmo k dispozícii aj pre zákazníkov. Zároveň spoločnosť zakúpila 2 elektromobily Volkswagen e-Up s kapacitou batérie 18,6 kWh. Dostali mená Vločka a Vločko. Každý zamestnanec centrálneho sídla môže použiť tieto elektromobily na služobné cesty v rámci mesta a blízkeho okolia. Ďalšiu AC nabíjačku s výkonom 2 x 22 kW spoločnosť inštalovala pri predajni v Žiari nad Hronom. Budovaním nabíjajúcich staníc sa pokračovalo aj v roku 2018, keď boli pri ďalších piatich predajniach vybudované nabíjacie stanice rovnakého typu.



Ide o predajne v Galante, v Senci, vo Veľkom Mederi, v Bratislave-Záhorskej Bystrici a v Malackách. Vzhľadom na fakt, že BILLA disponuje certifikátom o záruke pôvodu spotrebovanej elektriny z obnoviteľných zdrojov, môžeme povedať, že zákazníci nabíjajúci svoj elektromobil na nabíjajúcich staniciach BILLA „tankujú“ zelenú energiu. V roku 2019 spoločnosť zrealizovala svoje rozhodnutie o ďalšej expanzii nabíjajúcich staníc s cieľom pokryť celú časť Slovenska. Príbudli dve rýchlonabíjacie stanice v Trnave a Trenčíne. Do konca roka 2022 využili zákazníci BILLA nabíjacie stanice viac než 10 000-krát, pričom spotrebovali viac ako 108 000 kWh. BILLA plánuje alternatívnu automobilovú prepravu podporovať aj do budúcnosti, preto je príprava na inštaláciu nabíjajúcich staníc samozrejmosťou súčasťou pri výstavbe nových predajní.



#### Chladienie a vykurovanie

Naším cieľom je do roku 2030 znížiť spotrebu CO<sub>2</sub> o 30 %. Preto v našich predajniach zavádzame energeticky efektívne technológie. Na vykurovanie využívame odpadové teplo z chladiacich zariadení a na tento typ vykurovania postupne prechádzame vo všetkých našich budovách. Vďaka tejto technológii šetríme prírodné zdroje, ako napríklad plyn, a jej ďalšou výhodou je úspora na elektrickej energii, približne 5-10 %. Chladiace zariadenia v našich predajniach sú ekologické a aj v nich využívané chladivo. Ako prvý reťazec sme kompletne uzatvorili dverami všetky chladiace vitríny, čím šetríme energiu a udržujeme tovar dlhšie čerstvý. Náklady na elektrickú energiu sme vďaka tomu znížili v priemere o 15 % v každej predajni, a na vykurovanie o 18 %.

#### Obaly

Téma obalov je pre nás veľmi dôležitá, pretože prostredníctvom výrobkov vlastných značiek ich vyrobíme množstvo. Uvedomujeme si, že za tieto obaly máme zodpovednosť. Našou snahou je ich preto znižovať a prinášať na trh také obaly, ktoré sú recyklovateľné a dostávajú sa späť do obehu, kde sa z nich vyrobí nový obal. Tam, kde je to možné, obaly rušíme alebo znižujeme ich objem. Šetríme tým nielen prírodné zdroje, ale aj spotrebu emisií. Naša obalová politika:

1. 100 % recyklovateľné, opakovateľne použiteľné alebo kompostovateľné obaly do roku 2025
2. 20 % redukcia plastov do roku 2025 (v porovnaní s rokom 2019)
3. Papierové obaly certifikované FSC alebo PEFC, prípadne recyklovateľné materiály do roku 2030
4. 30 % redukcia plastov v oddeleniach ovocia a zeleniny/pečiva do roku 2025 (v porovnaní s rokom 2019)
5. Alternatívne (viacúčelové) vrecká na ovocie a zeleninu v každej krajine do druhej polovice roka 2022
6. Eliminácia čiernych plastových obalov (vaničiek) do roku 2023

Ekologický a udržateľný prístup k obalom sa snaží spoločnosť BILLA promovať aj priamo pri predaji zákazníkom. BILLA nemá, a ani v minulosti neponúkala, plastové tašky zadarmo. Ako alternatívu ponúka permanentné tašky na opakované nákupy alebo papierové tašky. Od polovice februára 2018 nájdu zákazníci v predajniach BILLA iba nové plastové tašky vyrobené z recyklovateľného plastu s označením Blue Angel. Tento projekt má, okrem ekologického, aj charitatívny rozmer. Z ceny každej zakúpenej recyklovateľnej papierovej alebo plastovej tašky prispieva spoločnosť BILLA prostredníctvom o. z. BILLA ľuďom 0,02 € na projekt Zdravé oči už v škôlke. BILLA v roku 2019 rozšírila sortiment tašiek na opakované použitie o recyklovateľné tašky a tašky z bio bavlny. Rovnako zaradila do ponuky plátenné eko-tašky zo 100 % bavlny.

Pri pečive BILLA ponúka zákazníkom aj alternatívu v podobe papierových vreciek s úzkym priehľadným pásom, aby pokladník ľahko identifikoval, čo zákazník nakupuje. Toto vrecko je možné po jeho použití recyklovať, stačí oddeliť plastový pás. BILLA taktiež zmenila mikroteténové vrecká a v roku 2020 začala ponúkať zákazníkom tenké vrecká z polyetylénu s vysokou hustotou (HDPE). Je to 100-percentne recyklovateľný plast, ktorý sa po vytriedení do plastového odpadu melie a používa ďalej na výrobu iných plastových výrobkov.



BILLA pravidelne rokuje s dodávateľmi o možnostiach, ako obaly upravovať, vyrábať ich ekologickejšie, tenšie a tak, aby menej zaťažovali životné prostredie. V prípade paradajok a čučoriedok BILLA vymenila plastové krabičky za papierové vaničky. Vatové tyčinky vymenila za papierové, v ponuke má aj minerálne vody a mlieko v skle. Okrem toho v roku 2022 začala spoločnosť postupne meniť nákupné košíky a vymieňať ich za ekologickejšiu verziu, prioritne vyrobenú z recyklovaného plastu.

Na obaly myslíme aj v logistike. Využívaním takzvaných poolových prepraviek a paliet BILLA podporuje obehové hospodárstvo a ročne dokáže na emisiách ušetriť 1 275 ton CO<sub>2</sub>. Poolové palety majú nižší vplyv na životné prostredie, pochádzajú z certifikovaných zdrojov a sú recyklovateľné. Prepravky poskytujú účinnejšie odvetrávanie, stabilnú teplotu a rýchlejšie chladenie tovaru. Taktiež udržiavajú tovar dlhšie čerstvý. K ochrane životného prostredia v roku 2022 prispeli aj nové kamióny na LNG pohon a 100 % recyklované IFCO prepravky, ktoré slúžia na prevoz čerstvých produktov, napríklad mäsa, pečiva či ovocia a zeleniny. Len za rok sa spoločnosti podarilo vďaka ekoprepravkám ušetriť 1 177 238 kilogramov emisií škodlivého oxidu uhličitého, ktorý by inak unikol do ovzdušia zo 692 automobilov.

### Plasty

Zníženie spotreby plastov patrí medzi naše priority. Do roku 2025 sme sa preto zaviazali znížiť ich spotrebu o 20 % v obaloch privátnych značiek a v sortimente ovocia a zeleniny a pečiva až o 30 %. Jednorazové plastové produkty ako slamky, riad či príbor sme vyradili z nášho sortimentu už v roku 2018. Ušetrili sme tým v rámci celého koncernu REWE takmer 18 ton plastu. Na našich obslužných pultoch sme plasty nahradili ekologickejšími variantmi obalov, kde je úspora ďalšia tona plastu. Namiesto plastových slamiek si môžu zákazníci v 127 predajniach BILLA zakúpiť papierové slamky, ktoré sú vyrobené z trojvrstvého papiera. Tieto slamky sú vyrábané exkluzívne pre koncern REWE. Okrem papierových slamiek ponúkame aj sklenené slamky pod privátnou značkou Vivess. Jednorazový riad aktuálne predávaný v BILLA je vyrobený z bioplastu.

### Zálohový systém

Od 1. januára 2022 sa na Slovensku spustil zálohovací systém na nápojové plastové fľaše a plechovky, ktorého cieľom je znížiť množstvo odpadov a prispieť k ochrane planéty. Aby boli zákazníci na túto zmenu pripravení, spoločnosť BILLA 14. októbra 2021 spustila testovaciu fázu zálohovania PET fliaš a plechoviek pod názvom „Ružinovské lavičky za plastové fľaštičky“. Počas roka 2022 sa systém osvedčil, no z prevádzkového a technického pohľadu išlo o veľmi náročný proces, s ktorým sa spoločnosť úspešne vysporiadala v priebehu prvých troch mesiacov. BILLA má momentálne vo alebo pri svojich prevádzkach 165 „fľaškomatov“, z toho dve tretiny sú vonkajšie kontajnery na parkoviskách. Do budúcnosti spoločnosť plánuje rozšíriť výkupné miesta – pri zhruba 40 predajniach bude mať dva kontajnery na zálohovanie, aby ešte viac vyšla v ústrety zákazníkom.





### Zelené produkty a dôraz na dôstojné životné podmienky zvierat

Spoločnosť BILLA si je vedomá, že trvalá udržateľnosť sa skladá z rôznych aspektov a jedným z nich je dbať aj o takzvané zelené produkty. Vďaka svojej privátnej značke Slovenská farma podporuje slovenských regionálnych výrobcov, čím nielen prispieva k zlepšeniu slovenského hospodárstva, ale z dôvodu relatívne krátkej prepravy znižuje aj uhlíkovú stopu.



Privátna značka BILLA BIO kladie dôraz na použitie čisto prírodných produktov s ohľadom na ich prípadné ďalšie spracovanie. Tým podporuje líniu ekologického poľnohospodárstva. Okrem značky BILLA BIO pochádza množstvo výrobkov predávaných pod niektorou našou privátnou značkou z udržateľnej produkcie, čo znamená, že tieto výrobky sú vypestované alebo vyrobené s ohľadom na životné prostredie a ľudí. Pod značkou BILLA ponúkame napríklad ryby s certifikátom MSC či džúsy, sušienky a čokolády s certifikáciou Fairtrade a Fairtrade Cocoa. Naše papierenské výrobky BILLA a Clever sú vyrobené zo surovín pochádzajúcich zo zodpovedného lesného hospodárstva (FSC, PEFC) a naše BonVia banány majú certifikát Rainforest Alliance.




Today je značka produktov starostlivosti o telo. Jej široký sortiment zahŕňa napríklad sprchové gély, šampóny, tekuté mydlá či krémy. Kozmetika Today je skvelá voľba pre toho, kto hľadá najlepší pomer ceny a kvality. Receptúra všetkých výrobkov Today bola od konca roka 2020 pozmenená tak, aby neobsahovala žiadne mikroplasty. Tým chce skupina REWE znížiť spotrebu plastov vo výrobe, na druhej strane prispieva k ochrane životného prostredia a zdravia ľudí.



Skupina REWE, do ktorej patrí aj BILLA, sa rozhodla reagovať na požiadavky svojich zákazníkov a zaviazala sa, že ukončí predaj vajec z klietkového chovu do roku 2025 a nahradí ich vajcami z podstielkového chovu a z voľného výbehu. Reaguje tak na potreby svojich zákazníkov, ktorí majú o vajčká z podstielkového chovu z roka na rok vyšší záujem. Zároveň považuje za potrebné zlepšovať životné podmienky zvierat. Tento záväzok platí rovnako pre všetky krajiny vrátane Slovenska. Už teraz sa BILLA snaží ponúkať čo najširší sortiment, aby si zákazníci mohli vybrať podľa svojich preferencií. A zachováva pritom výhodnú cenu. Súčasne sme radi, že sa nám podarilo dosiahnuť náš dlhodobý cieľ a môžeme deklarovať, že spoločnosť BILLA predáva na pultoch svojich predajní 100 % slepačích vajec zo Slovenska.



Záver roka sa na Slovensku spája s niektorými tradíciami, ktoré ubližujú zvieratám, ľuďom i životnému prostrediu. Spoločnosť BILLA preto už dlhodobo nepredáva živé ryby a zábavnú pyrotechniku nemala v ponuke nikdy. Tento prístup deklaruje od roku 2022 aj verejne, formou oficiálneho záväzku. Predaj živých rýb a pyrotechniky neumožňuje BILLA na svojich pozemkoch ani tretím stranám.



# Čo je naozaj #férové?

Prečítajte si to. V Etickom kódexe skupiny REWE.

REWE  
GROUP

## ETICKÝ KÓDEX SPRÁVANIA SA

Spoločnosť BILLA s.r.o. si je vedomá, že prípadné problémy spojené s korupciou a úplatkárstvom môžu viesť k poškodeniu jej dobrej povesti. Spoločnosť BILLA s.r.o. nielenže dbá o dodržiavanie všeobecne záväzných právnych predpisov na úseku boja proti korupcii a úplatkárstvu, ale v záujme posilnenia ochrany proti týmto praktikám prijala viaceré interné smernice, dodržiavaním ktorých dôsledne dbá o uskutočňovanie svojej podnikateľskej činnosti v súlade s najvyššími etickými princípmi.

Spoločnosť BILLA s.r.o. dbá o bezúhonné správanie svojich zamestnancov na všetkých jej hierarchických úrovniach pri výkone akýchkoľvek aktivít, ktoré sú v predmete jej činnosti. Prostriedky, s ktorými hospodári, spravuje ekonomicky a účelne. Nulová tolerancia korupcie je jednou z principiálnych zásad podnikania spoločnosti BILLA s.r.o.

Zamestnanci spoločnosti BILLA s.r.o. konajú spravodlivo a čestne. Medzi základné etické princípy, ktoré spoločnosť BILLA s.r.o. vyznáva a ktorými sa pri svojej činnosti spravuje, patrí najmä profesionalita, povinnosť mlčanlivosti, spoľahlivosť a rešpektovanie práv zákazníkov, dodržiavanie zákonnosti, transparentnosť, korektnosť zamestnancov voči samotnej spoločnosti a vzájomné rešpektovanie druhých a ich názorov. Tieto pravidlá sú zakotvené v Etickom kódexe, ktorý je povinný každý zamestnanec rešpektovať a dodržiavať, ako aj v iných interných smerniciach stanovujúcich pravidlá správania v súlade s etickými a právnymi normami.

Etické zásady nie sú len súborom pravidiel, ktoré sú bližšie opísané v Etickom kódexe, ale sú v praxi striktné uplatňované. Spoločnosť BILLA s.r.o. svojich zamestnancov vzdeláva v oblasti etiky a správania v súlade so všeobecne záväznými právnymi predpismi, a snaží sa v čo najširšej možnej miere podnietiť aj etické zmýšľanie svojich zamestnancov. Noví zamestnanci sú povinní pri nástupe do zamestnania oboznámiť sa s Etickým kódexom spoločnosti BILLA s.r.o., ako aj s internými smernicami upravujúcimi pravidlá správania sa v súlade s príslušnými právnymi normami. Za dodržiavanie ustanovení týchto predpisov sú zodpovední vedúci zamestnanci.

### Zamestnanci spoločnosti BILLA s.r.o. sú, okrem iného, povinní:

- dodržiavať prísny zákaz korupcie v súlade so zásadou nulovej tolerancie korupcie;
- vyhnúť sa akejkoľvek situácii predstavujúcej konflikt záujmov. Ku konfliktu záujmov môže dôjsť najmä v dôsledku ekonomických záujmov, politickej alebo národnostnej spriaznenosti, rodinných alebo emocionálnych väzieb alebo akýchkoľvek iných vzťahov alebo spoločných záujmov;
- neposkytovať a ani neprijímať akékoľvek neprimerané dary alebo pozornosti;
- neposkytnúť, u nikoho nevyhľadávať, nesnažiť sa získať a ani od nikoho neprijímať žiadnu výhodu, finančnú alebo hmotnú, ani v prospech nejakej osoby, ak by takáto znamenala nezákonný postup alebo zahŕňala korupciu, či už priamo alebo nepriamo, najmä ak by sa jednalo o podnet na uzatvorenie akejkoľvek zmluvy, jej podmienok či náhradu súvisiacu so zadaním ich plnení.

V prípade, že zamestnanec chce upozorniť na porušenie etiky, prípadne protikorupčných predpisov, môže sa obrátiť na spoločnosť BILLA s.r.o. listom, e-mailom alebo telefonicky na oddelenie compliance spoločnosti BILLA s.r.o., a to aj anonymne, v rámci takzvaného whistleblowing mechanizmu. Informácie poskytnuté v rámci whistleblowing mechanizmu považuje spoločnosť BILLA s.r.o. za diskrétnu a dôvernú, slúžiacu len pre interné účely odhaľovania korupcie, nelegálneho a neetického správania. Na účely preverovania podnetov určila spoločnosť BILLA s.r.o. takzvanú zodpovednú osobu – oddelenie compliance. Členmi tohto oddelenia sú finančný riaditeľ a vedúca právneho oddelenia spoločnosti BILLA s.r.o. Spôsob nahlasovania podnetov a podmienky ich preverovania ďalej upravuje interná smernica WHISTLEBLOWING – Vnútrošný systém vybavovania podnetov. Spoločnosť BILLA s.r.o. prijíma prostredníctvom compliance oddelenia oznámenia o porušení zákonných a etických pravidiel zo strany obchodných partnerov, zákazníkov a tretích osôb. V sledovanom účtovnom období prešetřovala spoločnosť BILLA s.r.o. v rámci interného systému vybavovania podnetov 1 podnet, pričom toto šetřenie ešte nie je ukončené.

# Ktorá cesta vedie #priamo?

Prečítajte si to. V Etickom kódexe skupiny REWE.

Spoločnosť BILLA s.r.o. je pripravená prispieť k odhaľovaniu neetických praktík vedúcich k neoprávnenému majetkovému prospechu jednotlivcov alebo obchodných spoločností nielen podaním trestného oznámenia, ale aj inými prostriedkami, ktoré právny systém umožňuje.

Spoločnosť BILLA s.r.o. má v praxi zavedenú Smernicu o prijímaní darov a zaobchádzaní s nimi, Smernicu o dávaní darov, ako aj Smernicu o nakladaní so vzorkami artiklov a Smernicu o sponzoringu. Účelom týchto interných predpisov je účinná ochrana dobrej povesti spoločnosti BILLA s.r.o. a eliminácia možného korupčného správania jej zamestnancov, prípadne iného protispoločenského konania, ktoré by mohlo ohroziť oprávnené záujmy spoločnosti BILLA s.r.o.

V záujme podpory férových obchodných postupov v odberateľsko-dodávateľskom reťazci s potravinami sa spoločnosť BILLA s.r.o. stala členom Slovenskej aliancie moderného obchodu (na vnútroštátnej úrovni) a od 8. 6. 2015 sa pripojila k Supply Chain Initiative (na európskej úrovni). Platforma na férové riešenie zmluvných vzťahov s obchodnými partnermi bola vytvorená aj v rámci Slovenskej aliancie moderného obchodu.

Spoločnosť BILLA s.r.o. kladie dôraz na to, aby jej obchodní partneri dodržiavali predpisy a normy platné v Európskej únii a aby ich podnikanie bolo etické a v súlade so všeobecne záväznými právnymi predpismi platnými v Slovenskej republike, čo sa snaží vhodným spôsobom inkorporovať do zmlúv s obchodnými partnermi. Taktiež každý rok informuje spoločnosť BILLA s.r.o. svojich obchodných partnerov o opatreniach v boji proti nelegálnemu a neetickému správaniu, aby aj tretie strany boli oboznámené s hodnotami spoločnosti BILLA s.r.o.

Spoločnosť BILLA s.r.o. ako subjekt vykonávajúci činnosť ekonomických a organizačných poradcov je povinnou osobou podľa zákona č. 297/2008 Z. z. o ochrane pred legalizáciou príjmov z trestnej činnosti a o ochrane pred financovaním terorizmu a o zmene a doplnení niektorých zákonov v znení neskorších právnych predpisov. V tejto oblasti uplatňuje spoločnosť BILLA s.r.o. interný predpis Program vlastnej činnosti zameranej proti legalizácii príjmov z trestnej činnosti a financovaniu terorizmu, ktorý bol v priebehu roka 2018 vzhľadom na legislatívnu zmenu aktualizovaný a zamestnanci spoločnosti BILLA s.r.o. opätovne preškolení. Spoločnosť BILLA s.r.o. považuje ochranu pred legalizáciou príjmov z trestnej činnosti a pred financovaním terorizmu za veľmi dôležitú súčasť riadenia rizík.

## Zverejnenia v súvislosti s taxonómiou EÚ

### Posúdenie súladu s taxonómiou EÚ

Spoločnosť je v zmysle slovenského zákona o účtovníctve subjektom verejného záujmu a preto je povinná zverejniť informácie v súlade s nariadením EP a Rady (EÚ) 2020/852 z 18. júna 2020 o vytvorení rámca na uľahčenie udržateľných investícií a súvisiacimi delegovanými nariadeniami (ďalej iba "taxonómia EÚ"). Za účtovné obdobie roku 2022 vedenie Spoločnosti vykonalo posúdenie, či sú jej hospodárske činnosti oprávnené v rámci taxonómie EÚ v súlade s klimatickým delegovaným nariadením k taxonómii EÚ a či môžu významne prispievať k zmierneniu zmeny klímy.

Hospodárske činnosti, ktoré sú oprávnené na vykazovanie podľa EÚ taxonómie, sú uvedené v zozname publikovanom v rámci delegovaného nariadenia o klimatických cieľoch, ktorým sa dopĺňa nariadenie o EÚ taxonómii a v dopĺňujúcom delegovanom nariadení upravujúcom osobitné zverejňovanie informácií v určitých odvetviach energetiky. Tieto činnosti zatiaľ nepokrývajú obchodné aktivity Spoločnosti v maloobchode, ktoré tvorili takmer celý objem výnosov Spoločnosti. Zohľadňujúc uvedené. Spoločnosť nevykonávala v roku 2022 činnosti



uvedené v delegovanom nariadení o klimatických cieľoch a doplnujúcom delegovanom nariadení. Zoznam oprávnených činností tiež nepokrýva výdavky na nákup pozemkov, budov (predajní a skladov) a ich vybavenia, ktoré tvorili podstatnú časť kapitálových výdavkov a prevádzkových nákladov Spoločnosti.

Spoločnosť posúdila všetky svoje hospodárske činnosti voči oprávneným hospodárskym činnostiam, tak ako sú definované a stanovené v delegovanom nariadení o klimatických cieľoch odvetviach energetiky. Spoločnosť vykonáva prevažne maloobchodnú činnosť, ktorá nie je obsiahnutá v zozname oprávnených činností.

Spoločnosť zároveň posúdila aj oprávnené hospodárske činnosti, ktoré sa týkajú nákupu činností. Identifikovala nasledovné oprávnené:

Hospodárska činnosť	Kód	Popis	Ukazovateľ
Výroba elektriny pomocou solárnej fotovoltaickej technológie	4.1	Kúpa a inštalácia fotovoltaických panelov	Kapitálové výdavky
Doprava motocyklami, osobnými vozidlami a ľahkými úžitkovými vozidlami	6.5	Kúpa osobných automobilov	Kapitálové výdavky
Výstavba nových budov	7.1	Výstavba nových predajní/skladu	Kapitálové výdavky
Obnova existujúcich budov	7.2	Rekonštrukcie existujúcich predajní	Kapitálové výdavky

#### Účtovné politiky

Kľúčové ukazovatele výkonnosti zahŕňajú ukazovateľ obratu, ukazovateľ kapitálových výdavkov a ukazovateľ prevádzkových nákladov. Na prezentáciu ukazovateľov pre účely EÚ taxonómie používame vzory uvedené v Prílohe II k delegovanému nariadeniu o zverejneniach podnikov.

	Spolu (tis. EUR)	Oprávnené činnosti	Neoprávnené činnosti
Výnosy	775 164	0	775 164
Kapitálové výdavky	51 294	31 517	19 777
Prevádzkové náklady	11 049	0	11 049

## Výnosy/Obrat

Hlavným predmetom činnosti Spoločnosti je maloobchodný predaj, ktorý nie je obsiahnutý v zozname oprávnených činností, preto Spoločnosť vykazuje za rok 2022 celý obrat do neoprávnených činností. Tržby Spoločnosti je možné odsúhlasiť na bod 20 závierky, ktorá tvorí prílohu tejto výročnej správy.

Hospodárske činnosti	Kód (- y)	Celkový obrat tis. EUR	Kritériá významného prínosu					Kritériá týkajúce sa zásady "výrazne nenarušiť"						Minimálne záruky áno/ nie	Podiel obrátu zosúladených s taxonómiou Rok 2022 %	Podiel obrátu zosúladených s taxonómiou Rok N-1 %	Kategória (podporná činnosť)	Kategória (prechodná činnosť)
			Podiel obrátu %	(1) %	(2) %	(3) %	(4) %	(5) %	(6) %	(1) áno/ nie	(2) áno/ nie	(3) áno/ nie	(4) áno/ nie					
<b>A. OPRAVŇENÉ ČINNOSTI PODĽA TAXONÓMIE</b>																		
<b>A.1 Environmentálne udržateľné činnosti (zosúladené s taxonómiou)</b>																		
Obrat z environmentálne udržateľných činností (zosúladených s taxonómiou) (A.1)		0,00%	0,00%													0,00%		
Obrat z oprávnených, ale environmentálne neudržateľných činností (nezosúladených s taxonómiou) (A.2)		0,00%	0,00%													0,00%		
Spolu obrat z oprávnených činností podľa taxonómie (A.1 + A.2) (A)		0,00%	0,00%													0,00%		
Obrat z neoprávnených činností (B)		775 164,00	100,00%															
Spolu (A+B)		775 164,00	100,00%															

## Kapitálové výdavky

Ukazovateľ kapitálových výdavkov je určený ako podiel kapitálových výdavkov spojených so zosúladenými hospodárskymi činnosťami a celkovými kapitálovými výdavkami. Kapitálové výdavky zahŕňajú prírastky hmotného a nehmotného majetku v jeho obstarávacej hodnote.

Prevažnú časť investícií v roku 2022 smerovala Spoločnosť do budovania nového skladu, rozšírenia svojej predajnej siete o sedem nových predajní a do modernizácie dvanástich existujúcich predajní v rámci 10-ročného rekonštrukčného cyklu. Rekonštrukcie sa týkali hlavne výmeny chladiacich systémov a zariadení s dôrazom na ekologický aspekt.

Obstaranie majetku je možné odsúhlasiť na body 4 a 5 závierky Spoločnosti, ktorá tvorí prílohu tejto výročnej správy.

Prí posudzovaní kapitálových výdavkov pochádzajúcich z činností 6.5. Doprava motocyklami, osobnými vozidlami a ľahkými úžitkovými vozidlami 7.1. Výstavba nových budov 7.2. Obnova existujúcich budov 7.2. neboli splnené technické kritériá preskúmania, preto ich Spoločnosť vykazuje ako oprávnené ale nezosúladené. Ako zosúladené boli posúdené výdavky na majetok týkajúci sa inštalácie fotovoltaických zariadení.

Hospodárske činnosti	Kód (- y)	Celkové kapitálové výdavky tis. EUR	Kritériá významného prínosu					Kritériá týkajúce sa zásady "výrazne nenarušiť"						Minimálne záruky áno/ nie	Podiel kapitálových výdavkov zosúladených s taxonómiou Rok 2022 %	Podiel kapitálových výdavkov zosúladených s taxonómiou Rok N-1 %	Kategória (podporná činnosť)	Kategória (prechodná činnosť)
			Podiel kapitálových výdavkov %	(1) %	(2) %	(3) %	(4) %	(5) %	(6) %	(1) áno/ nie	(2) áno/ nie	(3) áno/ nie	(4) áno/ nie					
<b>A. OPRAVŇENÉ ČINNOSTI PODĽA TAXONÓMIE</b>																		
<b>A.1 Environmentálne udržateľné činnosti (zosúladené s taxonómiou)</b>																		
Výroba elektriny pomocou solárnej fotovoltaickej technológie	4.1	1 582	3,08%	100,00 %									áno	áno	áno	áno	áno	3,08%
Kapitálové výdavky z environmentálne udržateľných činností (zosúladených s taxonómiou) (A.1)		1 582	3,08%	100,00 %														3,08%
<b>A.2 Oprávnené, ale environmentálne neudržateľné činnosti (nezosúladené s taxonómiou)</b>																		
Doprava motocyklami, osobnými vozidlami a ľahkými úžitkovými vozidlami	6.5	635	1,26%															
Výstavba nových budov	7.1	12 886	25,12%															
Obnova existujúcich budov	7.2	16 414	32,00%															
Spolu kapitálové výdavky z oprávnených činností nezosúladených s taxonómiou		29 935	58,36%															
Spolu oprávnené činnosti (A.1 + A.2) (A)		31 517	61,44%															
<b>B. NEOPRAVŇENÉ ČINNOSTI PODĽA TAXONÓMIE</b>																		
B Kapitálové výdavky na neoprávnené činnosti		19 777	38,56%															
Spolu (A+B)		51 294	100%															

## Prevádzkové náklady

Medzi celkové prevádzkové náklady podľa definície EÚ taxonómie patria priame nekapitalizované náklady spojené s výskumom a vývojom, opatreniami v oblasti renovácie budov, krátkodobým lízingom a lízingom s nízkou hodnotou podkladového aktíva, opravou a údržbou a všetky iné priame náklady spojené s každodennou údržbou nehnuteľností, strojov a zariadení, ktoré sú nevyhnutné na zabezpečenie nepretržitého a účinného fungovania takéhoto majetku. Celkové prevádzkové výdavky Spoločnosti v roku 2022 predovšetkým zahŕňali nakupované náklady na opravy a údržbu budov, strojov a iného majetku vo výške 7 875 tisíc EUR, náklady na krátkodobý nájom vo výške 3 034 tis. EUR a ostatné priame výdavky nevyhnutné na zabezpečenie nepretržitého a účinného fungovania budov vo výške 140 tis. EUR.

Prevádzkové náklady sú uvedené v bode 21 závierky Spoločnosti, ktorá tvorí prílohu tejto výročnej správy.

Hospodárske činnosti	Nád (- y)	Celkové prevádzkové náklady tis. EUR	Kritériá významného prínosu						Kritériá týkajúce sa zásady "výrazne nenarušiť"						Minimálne záruky áno/ nie	Podiel prevádzkových nákladov zosúladených s taxonómiou Rok 2022 %	Podiel prevádzkových nákladov zosúladených s taxonómiou Rok N-1 %	Kategória (podporná činnosť)	Kategória (prechodná činnosť)
			Podiel prevádzkových nákladov %	(1) %	(2) %	(3) %	(4) %	(5) %	(6) %	(1) áno/ nie	(2) áno/ nie	(3) áno/ nie	(4) áno/ nie	(5) áno/ nie					
<b>A. OPRÁVNENÉ ČINNOSTI PODĽA TAXONÓMIE</b>																			
<b>A.1 Environmentálne udržateľné činnosti (zosúladené s taxonómiou)</b>																			
<b>A.1 Environmentálne udržateľné činnosti (zosúladené s taxonómiou)</b>																			
Prevádzkové náklady z environmentálne udržateľných činností (zosúladených s taxonómiou) (A.1)																			
		0,00	0,00%													0,00%			
<b>A.2 Oprávnené, ale environmentálne neudržateľné činnosti (nezosúladené s taxonómiou)</b>																			
Prevádzkové náklady z oprávnených, ale environmentálne neudržateľných činností (nezosúladených s taxonómiou) (A.2)																			
		0,00	0,00%													0,00%			
Spolu prevádzkové náklady z oprávnených činností podľa taxonómie (A.1 + A.2) (A)																			
		0,00	0,00%													0,00%			
Prevádzkové náklady z neoprávnených činností (B)																			
		11 049,00	100,00%																
Spolu (A+B)																			
		11 049,00	100,00%																



## INOVÁCIE

### E-commerce spolupráca s aplikáciou Wolt

Spoločnosť BILLA v roku 2022 spustila predaj svojho sortimentu aj elektronickou formou. Spojila sa s fínskou spoločnosťou Wolt, ktorá zákazníkom expresne doručuje viac ako 2 500 položiek. Používatelia nájdu v aplikácii široký sortiment potravín – od čerstvej zeleniny, ovocia a pečiva cez mliečne a mäsové výrobky až po mrazené a trvanlivé potraviny. Nechýba ani drogeria, potreby do domácnosti či krmivo pre domácich miláčikov. Produkty z BILLA jej pracovníci starostlivo vyberú a zabalia. V prípade chladených a mrazených potravín ich kuriéri Woltu umiestnia pri prevoze do termoboxov s chladiacou zmesou. Prevádzky BILLA sú v platforme Wolt otvorené celý týždeň, a to v čase medzi 9. až 21. hodinou, v závislosti od predajne.



### VIVA BILLA

Sieť OMV a BILLA priniesli v roku 2022 na čerpacie stanice nový koncept - VIVA BILLA. Zákazníci si tak počas tankovania môžu vybaviť aj nákup klasického potravinárskeho sortimentu čerstvých a kvalitných potravín. Do prevádzok VIVA BILLA Bratislava Rača, Podunajské Biskupice a Trenčín bude BILLA dodávať čerstvé a kvalitné pečivo, ovocie, zeleninu, mliečne i mäsové výrobky aj privátnych značiek.





### Samoobslužné pokladne

Spoločnosť BILLA v máji 2019 spustila do prevádzky v štyroch predajniach v obchodných centrách samoobslužné pokladne s cieľom zvýšenia komfortu pre svojich zákazníkov. Zákazníci túto službu nadmieru ocenili, preto spoločnosť v roku 2020 nainštalovala samoobslužné pokladne do ďalších dvadsiatich predajni. V priebehu roka 2022 pribudli ďalšie.



### E-booky plné zdravia

Spoločnosti BILLA záleží nielen na tom, aby zákazníci nakupovali čerstvé a kvalitné potraviny výhodne, ale aj na tom, aby sa stravovali pestro a zdravo. Aj preto sa rozhodla zákazníkov v roku 2020 inšpirovať k vyváženému životnému štýlu sériou e-bookov, ktorých vydania pokračovali aj v roku 2022. Každý mesiac v nich zákazníci nájdu informácie a recepty na chutné jedlá, ktoré sú dostupné na pár klikov zo smartfónu alebo tabletu.



### Elektronické cenovky

Spoločnosť BILLA pokračuje v modernizácii svojich supermarketov a robí ďalší krok na ochranu životného prostredia. Klasické cenovky produktov, ktoré sú vyrobené z papiera, začala v roku 2021 postupne nahrádzať elektronickými cenovkami. Štítky zaviedla najskôr v štyroch predajniach v Bratislave, pričom v roku 2022 pribudli elektrické cenovky v ďalších prevádzkach. Nové, moderné cenovky sú vyrobené z recyklovaného plastu a cenu produktu dokážu na diaľku aktualizovať v priebehu niekoľkých sekúnd. Keďže tieto štítky iba minimálne spotrebúvajú elektrickú energiu, ide o ekologické riešenie, ako zákazníkovi oznámiť cenu produktov. Životné prostredie šetria elektronické cenovky aj vďaka výraznej úspore papiera - len v štyroch testovacích predajniach v Bratislave a okolí ušetria jednu tonu papiera ročne.



#### **AKTIVITY V OBLASTI VÝSKUMU A VÝVOJA**

Spoločnosť BILLA s.r.o. nemá a ani do budúcnosti neplánuje výdaje na činnosti v oblasti výskumu a vývoja.

#### **ORGANIZAČNÁ ZLOŽKA V ZAHRANIČÍ**

Spoločnosť BILLA s.r.o. nemá žiadnu organizačnú zložku v zahraničí, neplánuje nadobúdanie akcií alebo obchodných podielov v iných spoločnostiach.

#### **INFORMÁCIE O OBSTARÁVANÍ VLASTNÝCH AKCIÍ, DOČASNÝCH LISTOV, OBCHODNÝCH PODIELOV A AKCIÍ, DOČASNÝCH LISTOV A OBCHODNÝCH PODIELOV OVLÁDAJÚCEJ OSOBY**

Spoločnosť v roku 2022 a ani v roku 2021 neobstarávala vlastné akcie, dočasné listy, obchodné podiely a akcie, dočasné listy a obchodné podiely ovládajúcej osoby.

#### **SKUTOČNOSTI, KTORÉ NASTALI PO SÚVAHOVOM DNI**

Po 31. decembri 2022 do dňa zostavenia účtovnej závierky nenastali také udalosti, ktoré by si vyžadovali uvedenie v účtovnej závierke k 31. decembru 2022.

**BILLA s.r.o.**

Správa nezávislého audítora a  
účtovná závierka k 31. decembru 2022

zostavená podľa Medzinárodných štandardov  
pre finančné výkazníctvo platných v Európskej únii

## Obsah

### ÚČTOVNÁ ZÁVIERKA

Správa nezávislého audítora

Výkaz o finančnej situácii.....	1
Výkaz ziskov a strát a ostatných súčastí komplexného výsledku .....	2
Výkaz zmien vlastného imania.....	3
Výkaz zmien peňažných tokov.....	4





### Poznámky k účtovnej závierke

1	Všeobecné informácie .....	5
2	Súhrn najdôležitejších účtovných zásad a metód .....	6
2.1	Právny dôvod zostavenia účtovnej závierky .....	6
2.2	Východiská pre zostavenie účtovnej závierky .....	6
2.3	Finančné nástroje .....	9
2.4	Zmluvné aktíva a zmluvné záväzky (Časové rozlíšenie) .....	13
2.5	Dlhodobý nehmotný majetok (DNM) .....	13
2.6	Dlhodobý hmotný majetok (DHM) .....	13
2.7	Investície do nehnuteľností .....	14
2.8	Klasifikácia finančného majetku podľa IFRS 13 .....	15
2.9	Pôžičky a pohľadávky .....	15
2.10	Pohľadávky z obchodného styku a iné pohľadávky .....	15
2.11	Klasifikácia finančných záväzkov .....	15
2.13	Zásoby .....	16
2.14	Peniaze a peňažné prostriedky .....	17
2.15	Výplata podielu zo zisku .....	17
2.16	Zákonný rezervný fond .....	17
2.18	Záväzky z obchodného styku a iné záväzky .....	17
2.19	Dane .....	17
2.20	Rezervy na ostatné záväzky a náklady .....	18
2.21	Zamestnanecké požitky .....	18
2.22	Vykazovanie výnosov .....	19
3	Riadenie finančného rizika .....	20
3.1	Faktory finančného rizika .....	20
3.2	Riadenie kapitálu .....	22
3.3	Odhad reálnej hodnoty .....	22
3.4	Významné účtovné odhady a rozhodnutia o spôsobe účtovania .....	23
4	Dlhodobý nehmotný majetok (DNM) .....	25
5	Dlhodobý hmotný majetok (DHM) .....	26
6	Investície do nehnuteľností .....	27
7	Pohľadávky z obchodného styku a iné pohľadávky .....	28
8	Finančné nástroje podľa jednotlivých kategórií .....	32
9	Zásoby .....	33
10	Ostatné aktíva .....	34
11	Peňažné prostriedky a peňažné ekvivalenty .....	34
12	Základné imanie .....	34
13	Zákonný rezervný fond .....	34
14	Nerozdelený zisk minulých období .....	34
15	Záväzky z lízingu .....	35
16	Odložená daň z príjmov .....	35
17	Záväzky z obchodného styku a iné záväzky .....	36
18	Úročené úvery a pôžičky .....	37
19	Rezervy na ostatné záväzky a náklady .....	38
20	Výnosy .....	38
21	Prevádzkové náklady (-) / výnosy (+) .....	39
22	Náklady na zamestnanecké požitky .....	40
23	Finančné náklady / výnosy .....	40



24	Daň z príjmov .....	40
25	Peňažné toky z prevádzky .....	41
26	Podmienené záväzky .....	41
27	Lízingy .....	44
28	Transakcie so spriaznenými osobami .....	44
29	Skutočnosti, ktoré nastali po súvahovom dni .....	46

Táto účtovná zvierka bola podpísaná a schválená na zverejnenie vedením Spoločnosti  
dňa 20. júna 2023.

Podpisový záznam člena štatutárneho orgánu účtovnej jednotky alebo fyzickej osoby, ktorá je účtovnou jednotkou:	Podpisový záznam osoby zodpovednej za zostavenie účtovnej zvierky	Podpisový záznam osoby zodpovednej za vedenie účtovníctva:
 Arno Riehl Konateľ	 Ing. Edita Nádaská Hlavný účtovník	 Ing. Edita Nádaská Hlavný účtovník
 Ing. Tomáš Staňo Konateľ		



KPMG Slovensko spol. s r. o.  
Dvořákovo nábrežie 10  
811 02 Bratislava  
Slovakia

Tel +421 (0)2 59 98 41 11  
Web www.kpmg.sk

# Správa nezávislého audítora

## Spoločníci a konateľom spoločnosti BILLA s. r. o.

### Správa z auditu účtovnej závierky

#### Názor

Uskutočnili sme audit účtovnej závierky spoločnosti BILLA s. r. o. („Spoločnosť“), ktorá obsahuje:

- výkaz o finančnej situácii k 31. decembru 2022;
- a za rok od 1. januára do 31. decembra 2022:
- výkaz ziskov a strát a ostatných súčastí komplexného výsledku;
  - výkaz zmien vlastného imania;
  - výkaz zmien peňažných tokov;
- a
- poznámky účtovnej závierky, ktoré obsahujú súhrn významných účtovných zásad a účtovných metód.

Podľa nášho názoru, priložená účtovná závierka poskytuje pravdivý a verný obraz finančnej situácie Spoločnosti k 31. decembru 2022, výsledku jej hospodárenia a peňažných tokov za rok končiaci sa k uvedenému dátumu podľa Medzinárodných štandardov finančného výkazníctva v znení prijatom Európskou úniou.

#### Základ pre názor

Audit sme vykonali podľa medzinárodných auditorských štandardov (International Standards on Auditing, ISA). Naša zodpovednosť podľa týchto štandardov je uvedená v našej správe v odseku Zodpovednosť audítora za audit účtovnej závierky. Od Spoločnosti sme nezávislí podľa ustanovení zákona č. 423/2015 Z. z. o štatutárnom audite a o zmene a doplnení zákona č. 431/2002 Z. z. o účtovníctve v znení neskorších predpisov („zákon o štatutárnom audite“) týkajúcich sa etiky, vrátane Etického kódexu audítora, relevantných pre náš audit účtovnej závierky a splnili sme aj ostatné požiadavky týchto ustanovení týkajúcich sa etiky. Sme presvedčení, že auditorské dôkazy, ktoré sme získali, poskytujú dostatočný a vhodný základ pre náš názor.

## Zodpovednosť štatutárneho orgánu a osôb poverených správou a riadením za účtovnú závierku

Štatutárny orgán je zodpovedný za zostavenie tejto účtovnej závierky tak, aby poskytovala pravdivý a verný obraz podľa Medzinárodných štandardov finančného výkazníctva v znení prijatom Európskou úniou a za tie interné kontroly, ktoré považuje za potrebné na zostavenie účtovnej závierky, ktorá neobsahuje významné nesprávnosti, či už v dôsledku podvodu alebo chyby.

Pri zostavovaní účtovnej závierky je štatutárny orgán zodpovedný za zhodnotenie schopnosti Spoločnosti nepretržite pokračovať vo svojej činnosti, za opísanie skutočností týkajúcich sa nepretržitého pokračovania v činnosti, ak je to potrebné, a za použitie predpokladu nepretržitého pokračovania v činnosti v účtovníctve, ibaže by mal v úmysle Spoločnosť zlikvidovať alebo ukončiť jej činnosť, alebo by nemal inú realistickú možnosť než tak urobiť.

Osoby poverené správou a riadením sú zodpovedné za dohľad nad procesom finančného výkazníctva Spoločnosti.

## Zodpovednosť audítora za audit účtovnej závierky

Našou zodpovednosťou je získať primerané uistenie, či účtovná závierka ako celok neobsahuje významné nesprávnosti, či už v dôsledku podvodu alebo chyby, a vydať správu audítora, vrátane názoru. Primerané uistenie je uistenie vysokého stupňa, ale nie je zárukou toho, že audit vykonaný podľa medzinárodných audítorských štandardov vždy odhalí významné nesprávnosti, ak také existujú. Nesprávnosti môžu vzniknúť v dôsledku podvodu alebo chyby a za významné sa považujú vtedy, ak by sa dalo odôvodnene očakávať, že jednotlivito alebo v súhrne by mohli ovplyvniť ekonomické rozhodnutia používateľov, uskutočnené na základe tejto účtovnej závierky.

V rámci auditu uskutočneného podľa medzinárodných audítorských štandardov, počas celého auditu uplatňujeme odborný úsudok a zachováваме profesionálny skepticizmus. Okrem toho:

- Identifikujeme a posudzujeme riziká významnej nesprávnosti účtovnej závierky, či už v dôsledku podvodu alebo chyby, navrhujeme a uskutočňujeme audítorské postupy reagujúce na tieto riziká a získavame audítorské dôkazy, ktoré sú dostatočné a vhodné na poskytnutie základu pre náš názor. Riziko neodhalenia významnej nesprávnosti v dôsledku podvodu je vyššie ako toto riziko v dôsledku chyby, pretože podvod môže zahŕňať tajnú dohodu, falšovanie, úmyselné vynechanie, nepravdivé vyhlásenie alebo obídenie internej kontroly.
- Oboznamujeme sa s internými kontrolami relevantnými pre audit, aby sme mohli navrhnúť audítorské postupy vhodné za daných okolností, ale nie za účelom vyjadrenia názoru na efektívnosť interných kontrol Spoločnosti.
- Hodnotíme vhodnosť použitých účtovných zásad a účtovných metód a primeranosť účtovných odhadov a uvedenie s nimi súvisiacich informácií, uskutočnené štatutárnym orgánom.
- Robíme záver o tom, či štatutárny orgán vhodne v účtovníctve používa predpoklad nepretržitého pokračovania v činnosti a na základe získaných audítorských dôkazov záver o tom, či existuje významná neistota v súvislosti s udalosťami alebo okolnosťami, ktoré by mohli významne spochybníť schopnosť Spoločnosti nepretržite pokračovať v činnosti. Ak dospejeme k záveru, že významná neistota existuje, sme povinní upozorniť v našej správe audítora na súvisiace informácie uvedené v účtovnej závierke alebo, ak sú tieto informácie nedostatočné, modifikovať náš názor. Naše závery vychádzajú z audítorských dôkazov získaných do dátumu vydania našej správy audítora. Budúce udalosti alebo okolnosti však môžu spôsobiť, že Spoločnosť prestane pokračovať v nepretržitej činnosti.
- Hodnotíme celkovú prezentáciu, štruktúru a obsah účtovnej závierky vrátane informácií v nej uvedených, ako aj to, či účtovná závierka zachytáva uskutočnené transakcie a udalosti spôsobom, ktorý vedie k ich vernému zobrazeniu.

S osobami poverenými správou a riadením komunikujeme okrem iného o plánovanom rozsahu a harmonograme auditu a o významných zisteniach auditu, vrátane všetkých významných nedostatkov internej kontroly, ktoré počas nášho auditu zistíme.

## Správa k ďalším požiadavkám zákonov a iných právnych predpisov

### Správa k iným informáciám, ktoré sa uvádzajú vo výročnej správe

Štatutárny orgán je zodpovedný za iné informácie. Iné informácie pozostávajú z informácií uvedených vo výročnej správe, zostavenej podľa požiadaviek zákona č. 431/2002 Z. z. o účtovníctve v znení neskorších predpisov („zákon o účtovníctve“), ale nezahŕňujú účtovnú závierku a našu správu audítora k tejto účtovnej závierke. Náš názor na účtovnú závierku sa nevzťahuje na tieto iné informácie vo výročnej správe.

V súvislosti s auditom účtovnej závierky je našou zodpovednosťou oboznámenie sa s týmito inými informáciami uvedenými vo výročnej správe, ktorú sme obdržali pred dňom vydania správy audítora z auditu účtovnej závierky, a posúdenie, či tieto iné informácie nie sú vo významnom nesúlade s auditovanou účtovnou závierkou alebo našimi poznatkami, ktoré sme získali počas auditu účtovnej závierky, alebo sa inak zdajú byť významne nesprávne. Ak na základe nami vykonanej práce prideme k záveru, že tieto iné informácie sú významne nesprávne, vyžaduje sa, aby sme tieto skutočnosti uviedli.

Výročnú správu sme ku dňu vydania správy audítora z auditu účtovnej závierky nemali k dispozícii.

Keď obdržíme výročnú správu, na základe prác vykonaných počas auditu účtovnej závierky vyjadríme názor, či, vo všetkých významných súvislostiach:

- tieto iné informácie uvedené vo výročnej správe zostavenej za rok 2022 sú v súlade s účtovnou závierkou zostavenou za to isté účtovné obdobie,
- výročná správa obsahuje informácie, ktorých uvedenie vyžaduje zákon o účtovníctve.

Okrem toho uvedieme, či sme na základe našich poznatkov o Spoločnosti a situácii v nej, ktoré sme získali počas auditu účtovnej závierky, zistili v týchto iných informáciách uvedených vo výročnej správe významné nesprávnosti.

Audítorská spoločnosť:  
**KPMG Slovensko spol. s r.o.**  
Licencia SKAU č. 96



Zodpovedný audítor:  
**Ing. Ivana Mazániková**  
Licencia SKAU č. 910

Bratislava, 26. júna 2023

## Výkaz o finančnej situácii

(Všetky údaje sú uvedené v tisícoch EUR, pokiaľ nie je uvedené inak)

Výkaz o finančnej situácii:	Pozn.	31. december 2022	31. december 2021
<b><u>AKTÍVA</u></b>			
<b>Stále aktíva</b>			
Dlhodobý nehmotný majetok	4	90	49
Investície do nehnuteľností	6	1 142	1 270
Dlhodobý hmotný majetok	5	149 141	120 616
Právo na užívanie	27	79 648	79 955
Odložená daňová pohľadávka	16	2 536	1 709
<b>Stále aktíva spolu</b>		<b>232 557</b>	<b>203 599</b>
<b>Obežné aktíva</b>			
Zásoby	9	44 605	36 211
Pohľadávky z obchodného styku a iné pohľadávky	7	9 228	8 222
Poskytnuté pôžičky	8	1 138	20 327
Peňažné prostriedky a peňažné ekvivalenty	11	9 762	6 820
Ostatné aktíva	10	284	306
<b>Obežné aktíva spolu</b>		<b>65 017</b>	<b>71 886</b>
<b>Aktíva spolu</b>		<b>297 574</b>	<b>275 485</b>
<b>VLASTNÉ IMANIE</b>			
<b>Základné imanie a rezervné fondy</b>			
Základné imanie	12	26 356	26 356
Ostatné kapitálové fondy		4	-10
Zákonný rezervný fond	13	2 636	2 636
Nerozdelený zisk minulých období	14	83 669	73 541
<b>Vlastné imanie spolu</b>		<b>112 665</b>	<b>102 523</b>
<b><u>ZÁVÄZKY</u></b>			
<b>Dlhodobé záväzky</b>			
Záväzky z obchodného styku a ostatné záväzky	17	1 520	1 268
Záväzky z lízingu	15	60 421	55 400
Odložené daňové záväzky	16	-	-
Rezervy na ostatné záväzky a náklady	19	-	-
<b>Dlhodobé záväzky spolu</b>		<b>61 941</b>	<b>56 668</b>
<b>Krátkodobé záväzky</b>			
Záväzky z obchodného styku a ostatné záväzky	17	96 648	84 252
Záväzky z lízingu	15	17 825	22 832
Záväzky zo splatnej dane	16	592	735
Rezervy na ostatné záväzky a náklady	19	7 903	8 475
<b>Krátkodobé záväzky spolu</b>		<b>122 968</b>	<b>116 294</b>
<b>Záväzky spolu</b>		<b>184 909</b>	<b>172 962</b>
<b>Vlastné imanie a záväzky spolu</b>		<b>297 574</b>	<b>275 485</b>

BILLA s.r.o.

Výkaz ziskov a strát a ostatných súčastí komplexného výsledku  
(Všetky údaje sú uvedené v tisícoch EUR, pokiaľ nie je uvedené inak)

**Výkaz ziskov a strát a ostatných súčastí komplexného výsledku:**

	Pozn.	Rok ukončený 31. decembra	
		2022	2021
Výnosy	20	775 164	713 608
Náklady na predaný tovar	21	-562 233	-517 539
Náklady na materiál a spotrebovaný tovar	21	-5 219	-4 203
Nakupované služby a podobné náklady	21	-71 903	-65 329
Náklady na zamestnanecké požitky	22	-83 438	-75 665
Odpis, amortizácia a opravné položky k hmotnému majetku	21	-40 242	-37 591
Ostatné prevádzkové výnosy	21	5 400	3 769
Ostatné prevádzkové náklady	21	-1 010	-1 601
Zisk / strata (-) zo znehodnotenia finančných aktív	21	-177	21
<b>Zisk z prevádzkovej činnosti</b>		<b>16 342</b>	<b>15 470</b>
Finančné náklady	23	-3 239	-2 772
Finančné výnosy	23	149	147
Finančné výnosy / náklady netto		<b>-3 090</b>	<b>-2 625</b>
<b>Zisk pred zdanením</b>		<b>13 252</b>	<b>12 845</b>
Daň z príjmov právnických osôb	24	-3 124	-3 017
<b>Zisk za rok/celkový súhrnný čistý zisk</b>		<b>10 128</b>	<b>9 828</b>

BILLA s.r.o.

Výkaz zmien vlastného imania

(Všetky údaje sú uvedené v tisícoch EUR, pokiaľ nie je uvedené inak)

**Výkaz zmien vlastného imania:**

	Základné imanie	Ostatné rezervné fondy	Zákonný rezervný fond	Nerozdelený zisk minulých období	Vlastné imanie spolu
Stav k 1. januáru 2021	26 356	-32	2 636	63 712	92 672
Zisk za rok/celkový súhrnný zisk	-	-	-	9 828	9 828
Prídel do zákonného rezervného fondu (Pozn. 13)	-	-	-	-	-
Ostatné	-	22	-	-	22
<b>Stav k 31. decembru 2021</b>	<b>26 356</b>	<b>-10</b>	<b>2 636</b>	<b>73 541</b>	<b>102 523</b>
Stav k 1. januáru 2022	26 356	-10	2 636	73 541	102 523
Zisk za rok/celkový súhrnný zisk	-	-	-	10 128	10 128
Prídel do zákonného rezervného fondu (Pozn. 13)	-	-	-	-	-
Ostatné	-	14	-	-	14
<b>Stav k 31. decembru 2022</b>	<b>26 356</b>	<b>4</b>	<b>2 636</b>	<b>83 669</b>	<b>112 665</b>



BILLA s.r.o.

Výkaz zmien peňažných tokov

(Všetky údaje sú uvedené v tisícoch EUR, pokiaľ nie je uvedené inak)

**Výkaz zmien peňažných tokov:**

	Pozn.	2022	2021
Peňažné toky z prevádzkovej činnosti:			
Peňažné toky zo základnej podnikateľskej činnosti	25	41 680	67 187
Zaplatená daň z príjmu		-4 095	-3 039
<b>Čisté peňažné toky z prevádzkovej činnosti</b>		<b>37 585</b>	<b>64 148</b>
Peňažné toky z investičnej činnosti:			
Nákup dlhodobého hmotného a nehmotného majetku	4,5,6	-33 442	-30 713
Poskytnuté úvery (REWE International Finance)		563 666	497 048
Splátky poskytnutých úverov (REWE International Finance)		-544 473	-511 349
Úrokové príjmy		27	16
Príjmy z predaja dlhodobého hmotného majetku		553	2 144
<b>Čisté peňažné toky z investičnej činnosti</b>		<b>-13 669</b>	<b>-42 854</b>
Peňažné toky z finančnej činnosti:			
Úrokové výdavky		-3 214	-2 772
Prijatie úverov	18	9 727	4 352
Splácanie úverov	18	-9 727	-4 352
Platby za nájmy týkajúce sa istiny a úroku		-17 760	-18 655
<b>Čisté peňažné toky z finančnej činnosti</b>		<b>-20 974</b>	<b>-21 427</b>
Zmena stavu peňažných prostriedkov a peňažných ekvivalentov		2 942	-133
Peňažné prostriedky a peňažné ekvivalenty na začiatku roka	11	6 820	6 953
<b>Peňažné prostriedky a peňažné ekvivalenty na konci roka</b>	11	<b>9 762</b>	<b>6 820</b>

BILLA s.r.o.

Poznámky k účtovnej závierke za rok ukončený k 31. decembru 2022  
(Všetky údaje sú uvedené v tisícoch EUR, pokiaľ nie je uvedené inak)

## 1 Všeobecné informácie

Obchodný názov: BILLA s.r.o. (ďalej „BILLA“ alebo „Spoločnosť“)  
Právna forma: spoločnosť s ručením obmedzeným  
Dátum založenia: 4. marca 1993  
Dátum vzniku: 15. apríla 1993 (zápisom do Obchodného registra Mestského súdu Bratislava III v Bratislave, oddiel: Sro, vložka č.: 4758/B)  
IČO: 31 347 037  
IČ DPH: SK2020312503  
Sídlo: Bajkalská 19/A, 821 02 Bratislava

### Spoločníci Spoločnosti k 31. decembru 2022:

	Podiel na základnom imaní		Hlasovacie práva	
	v tis. EUR	%	%	%
REWE International AG	26 356	100		100
Spolu	<b>26 356</b>	<b>100</b>		<b>100</b>

Spoločnosť sa zahrňuje do konsolidovanej účtovnej závierky spoločnosti REWE International AG, IZ NO-Süd Strasse 3, Objekt 16, Wiener Neudorf 2355 Rakúsko. Konsolidovanú účtovnú závierku skupiny REWE zostavuje REWE Zentralfinanz eG, Domstrasse 20, Kolín, Nordrhein-Westfálsko, 50668, Nemecko. Tieto konsolidované účtovné závierky možno dostať priamo v sídle uvedených spoločností.

Najvyššou kontrolujúcou materskou spoločnosťou je REWE Zentralfinanz eG, Domstrasse 20, Kolín, Nordrhein-Westfálsko, 50668, Nemecko.

Spoločnosť bola založená na Slovensku, kde má aj svoje sídlo.

Priemerný prepočítaný počet zamestnancov Spoločnosti v účtovnom období 2022 bol 4 109 (v účtovnom období 2021 bol 4 126).

Počet zamestnancov k 31. decembru 2022 bol 4 187, z toho 24 vedúcich zamestnancov (k 31. decembru 2021 to bolo 4 067 zamestnancov, z toho 24 vedúcich zamestnancov).

### Členovia štatutárneho orgánu Spoločnosti

Štatutárnym orgánom Spoločnosti k 31. decembru 2022 boli tieto osoby:

Funkcia	k 31. decembru 2022	schválené štat. orgánom	zapísané do OR
konateľ	Ing. Tomáš Staňo	(od 01.03.2013)	(od 23.03.2013)
prokurista	Ing. Marián Vetrík	(od 22.02.2022)	(od 14.07.2022)
konateľ	Albena Georgieva	(od 01.03.2022)	(od 17.03.2022)
prokúra	Ing. Juraj Hován	(od 04.06.2022)	(od 04.06.2022)
konateľ	Arnd Riehl	(od 01.11.2020)	(od 16.12.2020)

Pánovi Malakauskasovi zanikla funkcia konateľa k 28. februára 2022. Do funkcie konateľky bola menovaná pani Albena Grozeva Georgieva s účinnosťou od 1. marca 2022.

Pani Ing. Bačíkovej zanikla funkcia prokuristky s účinnosťou od 31. januára 2022. Do funkcie prokuristu bol menovaný pán Marián Vetrík s účinnosťou od 22. februára 2022.

Pani Kužlíkovej zanikla funkcia prokuristky s účinnosťou od 12. apríla 2022. Do funkcie prokuristu bol menovaný Juraj Hován s účinnosťou od 4. júna 2022.

BILLA s.r.o.  
Poznámky k účtovnej závierke za rok ukončený k 31. decembru 2022  
(Všetky údaje sú uvedené v tisícoch EUR, pokiaľ nie je uvedené inak)

## Hlavný predmet činnosti

Hlavným predmetom činnosti Spoločnosti je maloobchodný predaj tovaru ako aj výroba a predaj potravinárskych výrobkov.

## Schválenie účtovnej závierky za predchádzajúce účtovné obdobie

Účtovnú závierku za predchádzajúce účtovné obdobie schválilo valné zhromaždenie Spoločnosti dňa 11. novembra 2022.

## Neobmedzené ručenie

Spoločnosť nie je neobmedzene ručiacim spoločníkom v iných účtovných jednotkách.

## 2 Súhrn najdôležitejších účtovných zásad a metód

Základné účtovné zásady a metódy použité pri zostavení tejto účtovnej závierky sú popísané nižšie. Tieto metódy sa uplatňujú konzistentne počas všetkých vykazovaných období, ak nie je uvedené inak.

### 2.1 Právny dôvod zostavenia účtovnej závierky

Táto individuálna účtovná závierka Spoločnosti bola zostavená ako riadna účtovná závierka za účtovné obdobie od 1. januára 2022 do 31. decembra 2022 podľa § 17 ods. 6 Zákona NR SR č. 431/2002 Z. z. o účtovníctve v znení neskorších predpisov (zákon o účtovníctve) a v súlade s Medzinárodnými štandardmi pre finančné výkazníctvo platnými v EÚ ("IFRS").

### 2.2 Východiská pre zostavenie účtovnej závierky

Účtovná závierka Spoločnosti bola zostavená za predpokladu nepretržitého trvania jej činnosti v súlade so zákonom o účtovníctve platným v Slovenskej republike a nadväzujúcimi postupmi účtovania.

Slovenský zákon o účtovníctve (zákon NR SR č. 431/2002 Z. z. v znení neskorších predpisov) vyžaduje, aby niektoré spoločnosti zostavili účtovnú závierku k 31. decembru 2022 podľa Medzinárodných štandardov pre finančné výkazníctvo („IFRS“) platných v Európskej únii („EU“).

Táto účtovná závierka bola zostavená v súlade s Medzinárodnými štandardmi pre finančné výkazníctvo („IFRS“) platnými v Európskej únii. Spoločnosť aplikuje všetky IFRS a interpretácie vydané Výborom pre medzinárodné štandardy pre finančné výkazníctvo (International Accounting Standards Board - ďalej len "IASB") platné v EÚ, ktoré boli v platnosti a boli účinné pre rok končiaci sa k 31. decembru 2022.

Účtovná závierka bola zostavená na základe princípu historických cien. Najdôležitejšie účtovné zásady a metódy použité pri zostavení tejto účtovnej závierky sú opísané nižšie. Tieto metódy sa aplikovali konzistentne na všetky vykazované obdobia.

Zostavenie účtovnej závierky v súlade s IFRS v znení platnom v EÚ si vyžaduje použiť určité zásadné účtovné odhady. Takisto je potrebné, aby vedenie Spoločnosti zhodnotilo situáciu a uplatnilo svoj úsudok v procese aplikácie postupov účtovania na problematické transakcie.

V účtovnej závierke sú všetky číselné údaje uvedené v eurách („EUR“) s presnosťou na tisíce, pokiaľ nie je uvedené inak.

## Vydané štandardy, interpretácie a novely štandardov, ktoré sú účinné po 31. decembri 2022 a ktoré Spoločnosť predčasne neaplikovala

### Nové štandardy a interpretácie, ktoré ešte neboli aplikované

Nové štandardy, novelizácie štandardov a interpretácie schválené EÚ, ktoré ešte nenadobudli účinnosť k 1. januáru 2022, a neboli pri zostavení tejto účtovnej závierky použité:

BILLA s.r.o.  
Poznámky k účtovnej závierke za rok ukončený k 31. decembru 2022  
(Všetky údaje sú uvedené v tisícoch EUR, pokiaľ nie je uvedené inak)

## **Doplnenia k IAS 1 Prezentácia účtovnej závierky a IFRS Practice Statement 2 Making Materiality Judgments**

Účinné pre účtovné obdobia, ktoré začínajú 1. januára 2023 alebo neskôr. Skoršia aplikácia je povolená.

Doplnenia k IAS 1 vyžadujú, aby spoločnosti zverejňovali svoje významné účtovné politiky, a nie svoje významné účtovné politiky.

Spoločnosť neočakáva, že doplnenia budú mať významný vplyv na jej účtovnú závierku pri ich prvej aplikácii.

## **Doplnenia k IAS 8 Účtovné politiky, zmeny účtovných odhadov a chyby**

Účinné pre účtovné obdobia, ktoré začínajú 1. januára 2023 alebo neskôr. Skoršia aplikácia je povolená.

Doplnenia zavádzajú definíciu "účtovných odhadov" a obsahujú ďalšie doplnenia k IAS 8, ktoré objasňujú, ako odlíšiť zmeny účtovných politík od zmien v odhadoch. Rozlíšenie je dôležité, nakoľko zmeny v účtovných politikách sa vo všeobecnosti aplikujú retrospektívne, kým zmeny v odhadoch sa účtujú v tom období, kedy ku zmene došlo.

Spoločnosť neočakáva, že doplnenia budú mať významný vplyv na jej účtovnú závierku pri ich prvej aplikácii.

## **Doplnenia k IAS 12 Dane z príjmov, ktoré sa týkajú majetku a záväzkov, ktoré vznikli z jednej transakcie**

Účinné pre účtovné obdobia, ktoré začínajú 1. januára 2023 alebo neskôr. Skoršia aplikácia je povolená.

Doplnenia zužujú rozsah výnimky pri prvotnom vykazovaní [initial recognition exemption (IRE)], aby sa vylúčili transakcie, pri ktorých vznikajú rovnaké a kompenzujúce dočasné rozdiely – napríklad lízinky a záväzky týkajúce sa uvedenia do pôvodného stavu. V prípade leasingov a v prípade záväzkov týkajúcich sa uvedenia do pôvodného stavu, bude potrebné súvisiace odložené daňové pohľadávky a odložené daňové záväzky vykázať od začiatku najskoršieho prezentovaného porovnateľného obdobia, pričom kumulovaný dopad sa vykáže ako úprava nerozdeleného zisku alebo iných položiek vlastného imania k tomuto dátumu. Pre všetky ostatné transakcie, doplnenia sa budú aplikovať na tie transakcie, ktoré vzniknú po začiatku najskoršieho prezentovaného obdobia.

Spoločnosť neočakáva, že novela bude mať pri jej prvej aplikácii významný vplyv na účtovnú závierku.

## **Štandardy a interpretácie, ktoré ešte neboli prijaté Európskou úniou**

### **Doplnenia k IFRS 10 a IAS 28 Predaj alebo vklad majetku medzi investorom a jeho pridruženým alebo spoločným podnikom**

Dátum účinnosti bol odložený na neurčito. Voliteľné použitie v účtovnej závierke podľa IFRS v plnom rozsahu je možné.

Európska komisia sa rozhodla odložiť prijatie na neurčito, nie je pravdepodobné, že by Európska Únia prijala doplnenia v blízkej budúcnosti.

Doplnenia objasňujú, že v transakcii zahŕňajúcej pridružený alebo spoločný podnik rozsah vykázania zisku alebo straty závisí od toho, či predaný alebo vložený majetok predstavuje podnik, takže:

- celý zisk alebo strata sa vykáže, keď transakcia medzi investorom a jeho pridruženým alebo spoločným podnikom obsahuje prevod majetku alebo majetkov, ktoré tvoria podnik (či už sú umiestnené v dcérskych spoločnostiach alebo nie), zatiaľ čo

BILLA s.r.o.

Poznámky k účtovnej závierke za rok ukončený k 31. decembru 2022  
(Všetky údaje sú uvedené v tisícoch EUR, pokiaľ nie je uvedené inak)

- čiastočný zisk alebo strata sa vykáže, ak transakcia medzi investorom a jeho pridruženým alebo spoločným podnikom obsahuje majetok, ktorý netvorí podnik, aj keď je tento majetok umiestnený v dcérskej spoločnosti.

Spoločnosť neočakáva, že doplnenia budú mať významný vplyv na jej účtovnú závierku pri ich prvej aplikácii.

### **Doplnenia k IAS 1 Prezentácia účtovnej závierky, Klasifikácia záväzkov ako obežné alebo neobežné**

Účinné pre ročné účtovné obdobia, ktoré sa začínajú 1. januára 2024 alebo neskôr. Skoršie uplatňovanie je povolené.

Doplnenia objasňujú, že klasifikácia záväzkov ako obežných alebo neobežných by sa mala zakladať výlučne na existencii práva Spoločnosti odložiť vyrovnanie záväzkov na konci účtovného obdobia. Právo Spoločnosti odložiť vyrovnanie aspoň o dvanásť mesiacov po dátume, ku ktorému sa zostavuje účtovná závierka nemusí byť bezpodmienečné, ale musí byť opodstatnené.

Klasifikácia nie je ovplyvnená zámermi alebo očakávaniami manažmentu, či a kedy Spoločnosť uplatní svoje právo odložiť vyrovnanie záväzku. Doplnenia tiež objasňujú, čo sa považuje za vyrovnanie záväzku.

Spoločnosť neočakáva, že doplnenia budú mať významný vplyv na jej účtovnú závierku pri ich prvej aplikácii.

### **Doplnenia k IAS 1 Prezentácia účtovnej závierky, Neobežné záväzky s kovenantmi**

Účinné pre účtovné obdobia, ktoré začínajú 1. januára 2024 alebo neskôr. Skoršie uplatňovanie je povolené.

Špecifické prechodné ustanovenia sa uplatňujú pre spoločnosti, ktoré skoršie aplikovali predchádzajúce doplnenia, ktoré nenadobudli účinnosť v roku 2020.

Podľa existujúcich požiadaviek IAS 1, spoločnosti klasifikujú záväzky ako obežné, ak nemajú bezpodmienečné právo odložiť vyrovnanie aspoň o 12 mesiacov po dátume, ku ktorému sa zostavuje účtovná závierka. Dodatky, ako boli vydané v roku 2020, odstránili požiadavku, aby právo bolo bezpodmienečné, a namiesto toho vyžadujú, aby právo na odloženie vyrovnania existovalo k dátumu, ku ktorému sa zostavuje účtovná závierka a malo opodstatnenie (klasifikácia záväzkov nie je ovplyvnená zámermi alebo očakávaniami manažmentu, či spoločnosť uplatní svoje právo na odloženie vyrovnania alebo sa rozhodne pre predčasné vyrovnanie).

Doplnenia, ktoré boli vydané v roku 2022, ďalej objasňujú, že keď právo na odloženie vyrovnania podlieha tomu, že spoločnosť splní podmienky (kovenanty) špecifikované v úverovej zmluve, iba kovenanty, ktoré spoločnosť musí splniť k dátumu alebo pred dátumom, ku ktorému sa zostavuje účtovná závierka, majú vplyv na klasifikáciu záväzkov ako obežné alebo neobežné. Kovenanty, ktoré spoločnosť musí splniť po dátume, ku ktorému sa zostavuje účtovná závierka, nemajú vplyv na klasifikáciu záväzkov k tomuto dátumu. Avšak doplnenia vyžadujú, aby spoločnosti zverejnili informácie o týchto budúcich kovenantoch, aby pomohli používateľom porozumieť riziku, že tieto záväzky sa môžu stať splatnými do 12 mesiacov od dátumu, ku ktorému sa zostavuje účtovná závierka.

Doplnenia tiež objasňujú, ako spoločnosť klasifikuje záväzky, ktoré sa môžu vyrovnať vlastnými akciami (napríklad konvertibilným dlhom).

Spoločnosť neočakáva, že doplnenia budú mať významný vplyv na jej účtovnú závierku pri ich prvej aplikácii.

### **Doplnenia k IFRS 16 Lízingy, Záväzky z lízingu pri predaji a spätnom lízingu**

Účinné pre účtovné obdobia, ktoré začínajú 1. januára 2024 alebo neskôr. Skoršie uplatňovanie je povolené.

BILLA s.r.o.

Poznámky k účtovnej závierke za rok ukončený k 31. decembru 2022  
(Všetky údaje sú uvedené v tisícoch EUR, pokiaľ nie je uvedené inak)

Doplnenia k IFRS 16 Lízingy ovplyvňujú spôsob, akým predávajúci-nájomca účtuje variabilné lízingové splátky v transakcii predaja a spätného lízingu. Doplnenia zavádzajú nový účtovný model pre variabilné platby a budú vyžadovať, aby predávajúci-nájomcovia prehodnotili a prípadne „restatovali“ transakcie predaja a spätného lízingu uzavreté od roku 2019.

Doplnenia potvrdzujú nasledovné:

- pri prvotnom vykázaní predávajúci-nájomca zahŕňa variabilné lízingové platby, keď oceňuje lízingový záväzok vznikajúci z transakcie predaja a spätného lízingu;
- po prvotnom vykázaní predávajúci-nájomca uplatňuje všeobecné požiadavky na následné účtovanie záväzku z lízingu tak, že nevykazuje žiadny zisk alebo stratu súvisiacu s právom na užívanie, ktoré si ponecháva.

Predávajúci-nájomca môže prijať rôzne prístupy, ktoré spĺňajú nové požiadavky na následné oceňovanie.

Tieto doplnenia nemenia účtovanie o lízingoch okrem tých, ktoré vznikajú pri transakciách predaja a spätnom lízingu.

Spoločnosť neočakáva, že doplnenia budú mať významný vplyv na jej účtovnú závierku pri ich prvej aplikácii.

## 2.3 Finančné nástroje

### Finančné nástroje - kľúčové definície pojmov pre oceňovanie

*Reálna hodnota* je cena, ktorá by bola prijatá pri predaji majetku alebo zaplatená za prevod záväzku v bežnej transakcii medzi účastníkmi trhu k dátumu ocenenia. Najlepším dôkazom reálnej hodnoty je cena na aktívnom trhu. Aktívny trh je trh, v ktorom transakcie týkajúce sa aktíva alebo záväzku sa uskutočňujú dostatočne často a v takom objeme, že môžu priebežne poskytovať informácie o cenách.

*Transakčné náklady* sú prírastkové náklady, ktoré možno priamo pripísať akvizícii, emisii alebo vyradeniu finančného nástroja. Prírastkové náklady sú také, ktoré by nevznikli, keby sa transakcia neuskutočnila. Transakčné náklady zahŕňajú poplatky a provízie vyplácané obchodným zástupcom (vrátane zamestnancov, ktorí konajú ako predajcovia), poradcom, sprostredkovateľom a obchodníkom, odvodom od regulačných agentúr a burzám cenných papierov a daní a poplatkov z prevodu. Transakčné náklady nezahŕňajú prémie alebo diskonty dlhových nástrojov, náklady na financovanie alebo interné administratívne náklady alebo náklady na údržbu.

*Amortizovaná hodnota ("AC")* je hodnota, za ktorú bol finančný nástroj vykázaný pri prvotnom vykázaní znížený o splátky istiny plus kumulované úroky a pre finančné aktíva znížené o akékoľvek opravné položky na očakávané úverové straty ("ECL"). Časovo rozlíšený úrok zahŕňa amortizáciu transakčných nákladov časovo rozlíšených pri prvotnom vykázaní a akúkoľvek prémii alebo diskont dlhového nástroja do splatnej sumy použitím metódy efektívnej úrokovej miery. Časovo rozlíšené úrokové výnosy a časovo rozlíšené úrokové náklady vrátane časovo rozlíšeného kupónu a amortizovaného diskontu dlhového nástroja alebo prémie (vrátane prípadných časovo rozlíšených poplatkov) nie sú vykazované samostatne a sú zahrnuté do účtovných hodnôt súvisiacich položiek vo výkaze o finančnej situácii.

*Metóda efektívnej úrokovej miery* je metóda rozloženia úrokových výnosov alebo úrokových nákladov počas príslušného obdobia tak, aby sa dosiahla konštantná pravidelná úroková miera (efektívna úroková miera) z účtovnej hodnoty. Efektívna úroková miera je sadzba, ktorá presne diskontuje odhadované budúce platby alebo príjmy (okrem budúcich úverových strát) počas očakávanej životnosti finančného nástroja alebo kratšieho obdobia, ak je to vhodné, na brutto účtovnú hodnotu finančného nástroja. Efektívna úroková sadzba diskontuje peňažné toky nástrojov s variabilným úrokom do nasledujúceho dátumu precenenia úroku okrem prémie alebo diskontu dlhového nástroja, ktoré odrážajú úverové rozpätie nad pohyblivou sadzbou špecifikovanou nástrojom alebo inými premennými, ktoré nie sú precenené, tak aby zohľadňovali trhové sadzby. Takéto prémie alebo diskonty dlhových nástrojov sa amortizujú počas celej predpokladanej doby životnosti nástroja. Výpočet súčasnej hodnoty zahŕňa všetky zaplatené alebo prijaté poplatky medzi zmluvnými stranami, ktoré sú neoddeliteľnou súčasťou efektívnej úrokovej miery.

BILLA s.r.o.

Poznámky k účtovnej závierke za rok ukončený k 31. decembru 2022  
(Všetky údaje sú uvedené v tisícoch EUR, pokiaľ nie je uvedené inak)

**Finančné nástroje - prvotné vykazovanie.** Všetky finančné nástroje sa prvotne vykazujú v reálnej hodnote upravenej o transakčné náklady. Reálna hodnota pri prvotnom vykázaní sa najlepšie preukazuje transakčnou cenou. O zisku alebo strate pri prvotnom vykázaní sa účtuje iba vtedy, ak existuje rozdiel medzi reálnou hodnotou a transakčnou cenou, ktorý možno doložiť inými bežnými trhovými transakciami toho istého nástroja alebo technikou oceňovania, ktorej vstupy zahŕňajú iba údaje z pozorovateľných trhov. Po prvotnom vykázaní sa pre finančné aktíva oceňované amortizovanou hodnotou vykáže opravná položka, čo vedie k okamžitej účtovnej strate.

**Finančné aktíva - klasifikácia a následné oceňovanie - kategórie oceňovania.** Spoločnosť klasifikuje finančné aktíva len v kategórii amortizovaná hodnota. Klasifikácia a následné ocenenie dlhových finančných aktív závisí od: (i) obchodného modelu Spoločnosti na riadenie portfólia súvisiacich aktív a (ii) vlastností peňažných tokov majetku.

**Finančné aktíva - klasifikácia a následné oceňovanie - obchodný model.** Obchodný model odzrkadľuje, ako Spoločnosť spravuje aktíva za účelom vytvárania peňažných tokov, t. j. či je cieľom Spoločnosti: (i) výlučne zinkasovať zmluvné peňažné toky z aktív („držba na účely zinkasovania zmluvných peňažných tokov“), alebo (ii) na zinkasovanie zmluvných peňažných tokov a peňažných tokov vznikajúcich z predaja aktív („držba na účely získavania zmluvných peňažných tokov a predaja“), alebo ak nie je uplatniteľná ani jedna z položiek (i) a (ii), finančné aktíva sú klasifikované ako súčasť "iného" obchodného modelu a merané pomocou reálnej hodnoty cez výkaz ziskov a strát („FVTPL“).

Obchodný model je určený pre skupinu aktív (na úrovni portfólia) na základe všetkých relevantných dôkazov o činnostiach, ktoré Spoločnosť vykonáva za účelom dosiahnuť cieľ stanovený pre dostupné portfólio v deň hodnotenia. Faktory, ktoré Spoločnosť zvažuje pri určovaní obchodného modelu, zahŕňajú účel a zloženie portfólia a predchádzajúce skúsenosti s tým, ako boli peňažné toky za príslušné aktíva inkasované. Obchodný model, ktorý Spoločnosť používa má za účel držať finančné aktíva do splatnosti a zinkasovať zmluvné peňažné toky.

**Finančné aktíva - klasifikácia a následné ocenenie - charakteristiky peňažného toku.** Ak je cieľom obchodného modelu držať aktíva na zinkasovanie zmluvných peňažných tokov alebo držať finančné aktíva za účelom zinkasovania peňažných tokov a predaja, tak Spoločnosť posudzuje, či peňažné toky predstavujú výlučne platby istiny a úrokov (ďalej len „SPPI“). Finančné aktíva s vnorenými derivátmi sa berú do úvahy ako celok pri určovaní, či sú ich peňažné toky v súlade s požiadavkou SPPI. Pri tomto posúdení Spoločnosť posudzuje, či sú zmluvné peňažné toky v súlade so základnými úverovými dojednaniami, t.j. úroky zahŕňajú iba zohľadnenie úverového rizika, časovú hodnotu peňazí, ostatné základné úverové riziká a ziskovú maržu.

Ak zmluvné podmienky zavádzajú expozíciu voči riziku alebo volatilitu, ktorá je v rozpore so základnými úverovými dojednaniami poskytovania úverov, finančné aktívum sa klasifikuje a oceňuje na základe FVTPL. Posúdenie SPPI sa vykonáva pri prvotnom vykázaní majetku a následne sa neprehodnocuje. Spoločnosť vykonáva test SPPI pre svoje finančné aktíva.

Spoločnosť má vo svojej držbe len pohľadávky z obchodného styku, ostatné pohľadávky, pôžičky a peniaze a peňažné ekvivalenty. Charakteristika týchto finančných aktív je krátkodobá a zmluvné peňažné toky predstavujú istinu a úrok, ktorý zohľadňuje časovú hodnotu peňazí a preto ich Spoločnosť oceňuje v amortizovanej hodnote.

**Finančné aktíva - reklasifikácia.** Finančné nástroje sa reklasifikujú iba vtedy, keď sa zmení obchodný model na riadenie portfólia ako celku. Táto reklasifikácia má budúci účinok a prebieha od začiatku prvého obdobia vykazovania, ktoré nasleduje po zmene obchodného modelu. Spoločnosť nemenila svoj obchodný model počas súčasného obdobia a nevykonávala žiadne reklasifikácie.

**Zníženie hodnoty finančných aktív – opravná položka z očakávaných úverových strát („ECL“).** Spoločnosť určuje ECL, na základe predpokladaného budúceho vývoja, k dlhovým nástrojom oceňovaným v amortizovanej hodnote. Spoločnosť vypočítava ECL a vykazuje čisté straty zo zníženia hodnoty finančných aktív ku každému dátumu vykazovania. Výpočet ECL odzrkadľuje: (i) nezaujatú a pravdepodobnosťou váženú sumu, ktorá je určená vyhodnotením spektra možných výsledkov, (ii) časovú hodnotu peňazí a (iii) všetky dostupné a preukázateľné informácie, ktoré sú k dispozícii bez neprimeraných nákladov a úsilia na konci každého vykazovaného obdobia o minulých udalostiach, súčasných podmienkach a predpovediach budúcich podmienok.

BILLA s.r.o.

Poznámky k účtovnej závierke za rok ukončený k 31. decembru 2022  
(Všetky údaje sú uvedené v tisícoch EUR, pokiaľ nie je uvedené inak)

Dlhové nástroje oceňované v amortizovanej hodnote sú prezentované vo výkaze o finančnej situácii po odpočítaní opravnej položky ECL.

Spoločnosť aplikuje na pohľadávky z obchodného styku zjednodušený prístup podľa IFRS 9, t.j. Spoločnosť meria ECL pomocou celoživotných očakávaných strát. Spoločnosť na výpočet celoživotných očakávaných strát pre pohľadávky z obchodného styku používa maticu, ktorá zohľadňuje vývoj splatnosti jednotlivých pohľadávok za výnosy počas aktuálneho obdobia, výnosy za aktuálne obdobie a výšku odpísaných pohľadávok.

**Finančné aktíva – odpis.** Spoločnosť odpíše finančné aktíva, vcelku a z časti, keď Spoločnosť vyčerpala prakticky všetky možnosti získania prostriedkov z týchto aktív späť a neexistuje žiadne rozumné očakávanie získania týchto prostriedkov späť.

**Finančné aktíva – odúčtovanie.** Spoločnosť prestane vykazovať finančné aktíva, keď i) boli aktíva splatené alebo právo k peňažným tokom z týchto aktív uplynulo alebo ii) Spoločnosť presunula práva k peňažným tokom z finančným aktíva na inú osobu.

### Oceňovanie opravnej položky k finančnému majetku z titulu očakávaných úverových strát

**Oceňovanie ECL.** Výpočet a oceňovanie ECL je oblasťou, kde je potrebné uplatňovať významné úsudky, a zahŕňa v sebe metodiku, modely a premenné. Nasledujúce zložky výpočtu ECL majú významný dopad na výšku opravnej položky z titulu ECL: definícia neschopnosti splácať dlh (default), SICR, PD, EAD, LGD, informácie o budúcom vývoji. Spoločnosť pravidelne preskúmava a potvrdzuje platnosť modelov a vstupných údajov do modelov s cieľom redukovať akékoľvek rozdiely medzi odhadmi očakávaných úverových strát a aktuálnej skúsenosti s úverovými stratami.

Určovanie výšky ECL vychádza zo nasledujúcich zložiek, ktoré Spoločnosť používa:

**Expozícia pri zlyhaní (ďalej „EAD“, z angl. Exposure at Default)** – odhad expozície k budúcemu dátumu zlyhania, pričom sa berú do úvahy očakávané zmeny v expozícii po dni zostavenia účtovnej závierky, vrátane splácania istiny a úrokov, a očakávané čerpania z prislúbených peňažných prostriedkov.

**Pravdepodobnosť zlyhania (ďalej „PD“, z angl. Probability of Default)** – odhad pravdepodobnosti, že počas daného časového obdobia dôjde k zlyhaniu.

**Strata v prípade zlyhania (ďalej „LGD“, z angl. Loss Given Default)** – odhad straty, ktorá vznikne v dôsledku zlyhania. Vychádza z rozdielu medzi výškou splatných zmluvných peňažných tokov a peňažných tokov, ktorých príjem zvykne veriteľ očakávať, vrátane tých z akéhokoľvek kolaterálu. Zvyčajne sa vyjadruje ako určité percento EAD.

**ECL za zostatkovú dobu životnosti** – straty, ktoré sú výsledkom všetkých možných prípadov zlyhania počas zostatkovej doby trvania finančného nástroja.

**ECL za 12 mesiacov** – tá časť ECL, ktorá predstavuje ECL vyplývajúce z tých prípadov zlyhania u finančného nástroja, ktoré sú pravdepodobné do 12 mesiacov po dátume zostavenia účtovnej závierky a ktoré sú limitované zostatkovou zmluvnou dĺžkou života finančného nástroja.

Úroveň ECL vykázaná v závierke závisí od toho, či u dlžníka došlo k významnému zhoršeniu úverového rizika v porovnaní s jeho prvotným vykázaním. Pri prvotnom vykázaní finančných nástrojov posudzuje Spoločnosť ECL za 12 mesiacov (Stupeň 1).

V prípade, že ku dňu vykazovania došlo k výraznému zhoršeniu úverového rizika, vykáže Spoločnosť ECL za zostatkovú dobu životnosti (Stupeň 2). Rovnako vykáže ECL za zostatkovú dobu životnosti v prípade, že existujú konkrétne dôkazy zhoršenia úverového rizika – Stupeň 3 (napr. platobná neschopnosť dlžníka a pod.)

V prípade vkladov v bankách Spoločnosť uplatňuje pre výpočet znehodnotenia výšku PD na základe priradeného ratingu banke a následne uplatní určené LGD a EAD.

V prípade pôžičiek voči spoločnostiam v skupine, Spoločnosť uplatňuje PD zodpovedajúce pravdepodobnosti úpadku protistrany v skupine a následne uplatní určené LGD a EAD. V prípade, ak výsledné znehodnotenie je nevýznamné z pohľadu účtovných výkazov, tak Spoločnosť o ňom neučtuje.



BILLA s.r.o.

Poznámky k účtovnej závierke za rok ukončený k 31. decembru 2022  
(Všetky údaje sú uvedené v tisícoch EUR, pokiaľ nie je uvedené inak)

**Výrazný nárast úverového rizika (ďalej „SICR“, z angl. Significant Increase in Credit Risk)** – posúdenie SICR sa vykonáva na individuálnej báze a na báze portfólia. V prípade dlhových cenných papierov vykázaných v AC alebo vo FVOCI, posudzuje sa SICR na individuálnej báze monitorovaním nižšie uvedených spúšťačov. V prípade úverov poskytnutých fyzickým či právnickým osobám sa SICR posudzuje buď na báze portfólia alebo na individuálnej báze v závislosti od existencie bodovacích modelov. Spoločnosť usudzuje, že u finančného nástroja došlo k výraznému nárastu úverového rizika, keď bolo splnené jedno či viacero z nasledujúcich kvantitatívnych, kvalitatívnych kritérií.

Spoločnosť pre pohľadávky voči skupine a pre ostatné pohľadávky využíva nasledovné kritéria pre posúdenie SICR:

- 30 dní po splatnosti
- Pridelenie rizikového stupňa „Špeciálny monitoring“.

Ak existujú dôkazy, že SICR kritériá už nie sú splnené, nástroj sa presunie naspäť do Stupňa 1. Ak bola expozícia presunutá do Stupňa 2 na základe kvalitatívneho ukazovateľa, Spoločnosť monitoruje, či tento ukazovateľ naďalej existuje alebo či sa zmenil.

**Zlyhanie a úverovo znehodnotenú aktíva (angl. Default and credit-impaired assets)** – úver je v zlyhaní, t. j. presne v zmysle definície znehodnoteného úveru, keď spĺňa jedno alebo viacero z nasledovných kritérií:

- Dlžník je viac než 90 dní v omeškaní so svojimi zmluvnými platbami,
- Spoločnosť predala dlh dlžníka so stratami,
- Medzinárodné ratingové agentúry priradili dlžníkovi stupeň *Zlyhanie*,
- Dlžník spĺňa nižšie uvedené kritériá nepravdepodobného splatenia:
  - Spoločnosť bola nútená reštrukturalizovať dlh,
  - dlžník umrel,
  - dlžník je insolventný,
  - dlžník nedodržuje finančné podmienky zmluvy,
  - je pravdepodobné, že na dlžníka bude vyhlásený konkurz.

**Určenie obchodného modelu a aplikovanie SPPI testu.** Spoločnosť pri stanovovaní vhodnej kategórie oceňovania pre dlhové finančné nástroje aplikuje dve posúdenia: posudzuje obchodný model pre správu finančných aktív a realizuje SPPI test na základe charakteristík zmluvných peňažných tokov pri prvotnom vykazovaní. Obchodný model sa posudzuje na určitom stupni agregácie a Spoločnosť musela použiť úsudok na stanovenie úrovne, na ktorej sa aplikuje podmienka obchodného modelu.

Keď Spoločnosť posudzuje predajné transakcie, zohľadňuje ich frekvenciu, načasovanie a hodnotu v predchádzajúcich obdobiach, dôvody daných predajov a očakávaná týkajúca sa budúcej predajnej činnosti. Predajné transakcie, ktorých cieľom je minimalizovať potenciálne straty kvôli zvýšeniu úverového rizika, sú považované za konzistentné s obchodným modelom „držať so zámerom inkasovania zmluvných peňažných tokov“ (z angl. „hold to collect“, ďalej ako „HtC“) . Iné predaje ešte pred dňom splatnosti, ktoré sa netýkajú aktivít spojených s riadením úverového rizika, môžu byť takisto považované za konzistentné s týmto obchodným modelom, pokiaľ k nim nedochádza často a sú nevýznamnej hodnoty, či už individuálne alebo v úhrne. Spoločnosť posudzuje významnosť predajných transakcií porovnávaním hodnoty realizovaných predajov s hodnotou portfólia spadajúceho do posudzovania obchodného modelu počas priemernej životnosti daného portfólia. Spoločnosť nemá iný obchodný model.

Posudzovanie SPPI kritéria, vykonané pri prvotnom vykazovaní finančných aktív, si vyžaduje použitie významných odhadov v kvantitatívnom testovaní a žiada si robiť značné úsudky pri rozhodovaní, kedy je potrebné uplatniť kvantitatívny test, ktoré scenáre sú rozumne možné a mali by byť brané do úvahy, ako aj pri interpretovaní výsledkov kvantitatívneho testovania (t. j. stanoviť, čo predstavuje významný rozdiel v peňažných tokoch). Toto sú najdôležitejšie zmluvné znaky, ktoré sú predmetom kvalitatívneho či kvantitatívneho posudzovania SPPI kritéria:

BILLA s.r.o.

Poznámky k účtovnej závierke za rok ukončený k 31. decembru 2022  
(Všetky údaje sú uvedené v tisícoch EUR, pokiaľ nie je uvedené inak)

- i) Modifikovaná časová hodnota peňazí: V niektorých môže byť modifikovaná zložka týkajúca sa časovej hodnoty peňazí, takže neposkytuje odplatu iba za plynutie času, napr. vtedy, keď sa zmluvná úroková miera pravidelne obnovuje, ale frekvencia tohto obnovovania nekorešponduje s tenorom úrokovej miery. Pri posudzovaní finančných aktív s modifikovanou časovou hodnotou peňazí porovnáva Spoločnosť nediskontované zmluvné peňažné toky plynúce z posudzovaného aktíva s peňažnými tokmi z „referenčného“ finančného nástroja (peňažné toky, ktoré by boli generované, keby časová hodnota peňazí nebola modifikovaná). Vplyv modifikovanej časovej hodnoty peňazí sa zohľadňuje v každom vykazovanom období a kumulatívne počas celkovej životnosti finančného nástroja. Pri vykonávaní referenčného testu Spoločnosť zvažuje všetky scenáre, ktoré môžu rozumne nastať. Ak sa peňažné toky z oboch finančných nástrojov výrazne líšia, SPPI test nebol splnený.
- ii) Zmluvné podmienky, ktoré menia načasovanie alebo výšku zmluvných peňažných tokov: Pre takéto finančné aktíva porovnáva Spoločnosť zmluvné peňažné toky, ktoré by mohli vzniknúť pred zmenou a po nej, aby posúdila, či oba súbory peňažných tokov spĺňajú SPPI kritérium. Ak sa peňažné toky pred zmenou a po nej výrazne líšia, finančné aktívum nespĺňa SPPI kritérium. V niektorých prípadoch môže stačiť kvalitatívne posúdenie.

## 2.4 Zmluvné aktíva a zmluvné záväzky (Časové rozlíšenie)

Spoločnosť účtuje o zmluvnom aktíve alebo pohľadávke, pokiaľ splnila povinnosť plniť záväzok zo zmluvy so zákazníkom skôr ako prijala odmenu. Spoločnosť vykáže zmluvné aktívum alebo pohľadávku v individuálnej súvahe v závislosti od toho, s ktorým obdobím povinnosť plniť záväzok zo zmluvy so zákazníkom časovo a vecne súvisí, a či sa vyžadujú aj iné skutočnosti pred tým, ako dôjde k úhrade. Pokiaľ Spoločnosť prijme odmenu skôr ako splní povinnosť plniť zo zmluvy so zákazníkom, Spoločnosť účtuje o zmluvnom záväzku. K 31. decembru 2022 a 31. decembru 2021 Spoločnosti takéto aktíva a záväzky nevznikli.

## 2.5 Dlhodobý nehmotný majetok (DNM)

Dlhodobý nehmotný majetok sa vykazuje, ak je pravdepodobné, že budúce ekonomické úžitky súvisiace s majetkom budú plynúť Spoločnosti a obstarávacia cena môže byť spoľahlivo určená. Pri následnom ocenení je dlhodobý nehmotný majetok vykázaný v obstarávacích cenách znížených o oprávky a kumulované straty zo zníženia hodnoty.

Software a iný DNM má konečnú životnosť. DNM sa odpisuje rovnomerne počas doby svojej životnosti, ktorá nepresahuje 4 roky. V prípade zníženia hodnoty sa účtovná hodnota softwaru a ostatného DNM zníži buď na úroveň úžitkovej hodnoty alebo na úroveň reálnej ceny zníženej o predajné náklady podľa toho, ktorá z nich je vyššia.

Náklady spojené s údržbou softvéru sa účtujú do výkazu ziskov a strát a ostatných súhrmných ziskov a strát v účtovnom období, v ktorom vznikli.

## 2.6 Dlhodobý hmotný majetok (DHM)

Dlhodobý hmotný majetok sa oceňuje obstarávacou cenou zníženou o oprávky a v prípade potreby aj o opravné položky zohľadňujúce stratu zo zníženia hodnoty. Súčasťou obstarávacej ceny sú aj náklady priamo súvisiace s obstaraním majetku. Náklady na majetok vytvorený vlastnou činnosťou zahŕňajú materiálové náklady, priame mzdové náklady, ostatné náklady spojené s uvedením majetku do prevádzkyschopného stavu na jeho zamýšľané použitie, ako aj náklady na demontáž a vyradenie nepotrebného majetku a na uvedenie miesta, na ktorom bol umiestnený, späť do pôvodného stavu, ak má Spoločnosť takúto povinnosť. Nakúpený software, ktorý je neoddeliteľnou súčasťou nejakého zariadenia, ktoré vďaka nemu môže fungovať, sa aktivuje ako súčasť tohto zariadenia.

Spoločnosť stanovuje dobu životnosti separátne za každú významnú položku DHM zvlášť. Následné výdavky sa buď zahŕňajú do účtovnej hodnoty majetku alebo sa vykazujú ako samostatný majetok, ak je pravdepodobné, že budúce ekonomické úžitky súvisiace s majetkom budú plynúť Spoločnosti a výška výdavkov môže byť spoľahlivo určená. Účtovná hodnota vymenenej časti majetku sa odúčtuje. Všetky ostatné výdavky na opravy a údržbu sa účtujú do zisku alebo straty ako náklad v tom účtovnom období, v ktorom boli príslušné práce vykonané.

BILLA s.r.o.

Poznámky k účtovnej závierke za rok ukončený k 31. decembru 2022  
(Všetky údaje sú uvedené v tisícoch EUR, pokiaľ nie je uvedené inak)

Pozemky a nedokončené investície sa neodpisujú. Odpisy ostatného majetku sa počítajú rovnomerne z rozdielu medzi obstarávacou cenou a zostatkovou hodnotou počas predpokladanej doby životnosti. Predpokladaná doba životnosti jednotlivých skupín majetku je nasledovná:

	<b>Životnosť v rokoch</b>
Budovy, haly a stavby	40- 50
Vnútorne a vonkajšie vybavenie	10
Technické zhodnotenie prenajatého majetku	10
Stroje, prístroje a zariadenia	4 – 20
Motorové vozidlá	5 – 6
Nábytok, kancelárske vybavenie (inventár) a iný majetok	5 – 13

Ku každému súvahovému dňu vedenie Spoločnosti posudzuje, či neexistujú nejaké náznaky zníženia hodnoty DHM. Ak takéto náznaky existujú, vedenie odhadne realizovateľnú hodnotu, ktorá je stanovená buď vo výške reálnej hodnoty majetku zníženej o náklady na prípadný predaj alebo jeho úžitkovej hodnoty podľa toho, ktorá z nich je vyššia. Účtovná hodnota sa zníži na úroveň realizovateľnej hodnoty a strata zo zníženia hodnoty sa vykáže do zisku alebo straty. Strata zo zníženia hodnoty majetku, ktorá bola vykázaná v predchádzajúcich rokoch, sa zruší, ak došlo k zmene podmienok, ktoré odzrkadľovali stanovenie úžitkovej hodnoty majetku alebo jeho reálnej hodnoty zníženej o náklady na prípadný predaj. Za najmenšiu peňažnotvornú jednotku, ktorá vytvára príjmy finančných prostriedkov, ku ktorej Spoločnosť posudzuje zníženie hodnoty, sa považuje samostatný obchodný priestor/ predajňa.

Reziduálna hodnota majetku je odhadovaná hodnota, ktorú by Spoločnosť v súčasnosti dostala pri jeho predaji (znížená o predpokladané náklady na predaj), ak by bol daný majetok vo veku a v stave očakávanom na konci jeho životnosti. Reziduálna hodnota majetku sa rovná nule, ak Spoločnosť očakáva, že ho bude používať až do konca jeho životnosti. Reziduálna hodnota a životnosť každej položky majetku sa prehodnocuje ku každému súvahovému dňu.

Zisky a straty z vyradenia majetku stanovené porovnaním výnosov s účtovnou hodnotou daného majetku sa vykazujú v zisku alebo strate s vplyvom na výsledok hospodárenia.

## 2.7 Investície do nehnuteľností

Investície do nehnuteľností predstavujú najmä predajné plochy a parkoviská, ktoré sú držané za účelom dlhodobého prenájmu a nie sú využívané Spoločnosťou. Investície do nehnuteľností sa prvotne vykazujú v cene obstarania. Transakčné náklady sú zahrnuté v prvotnom ocenení. Spoločnosť sa pre následné oceňovanie investícií do nehnuteľností rozhodla používať model oceňovania v historických cenách. Investície do nehnuteľností sa preto vykazujú v cene obstarania zníženej o oprávky a kumulované zníženie hodnoty.

Odpisy investícií do nehnuteľností sa počítajú použitím rovnomernej metódy odpisovania počas ich odhadovanej doby ekonomickej životnosti. Odhadovaná doba životnosti investícií do nehnuteľností je konzistentná s dobou životnosti dlhodobého hmotného majetku Spoločnosti.

Reálna hodnota majetku nebola určená na základe trhových transakcií kvôli povahe majetku a nedostatku porovnateľných údajov, ani nebola stanovená akreditovaným externým nezávislým znalcom. Namiesto toho bola reálna hodnota určená manažmentom Spoločnosti použitím projekcií diskontovaných peňažných tokov založených na spoľahlivých odhadoch budúcich peňažných tokov podporených podmienkami existujúcich lízinguových zmlúv a pri použití diskontných sadzieb, ktoré odzrkadľujú aktuálne trhové posúdenie neistoty vo výške sumy a v načasovaní peňažných tokov. Ocenenie spadá do Úrovně 3 v rámci hierarchie reálnych hodnôt (Pozn. 2.8).

Keď Spoločnosť užíva iba nevýznamnú časť dlhodobého majetku, ktorú vlastní, celý tento majetok je vykázaný ako investičný nehnuteľný majetok.

Vykazovanie investičného nehnuteľného majetku sa ukončí pri jeho vyradení alebo ak je investičný nehnuteľný majetok trvalo vylúčený z používania a z jeho vyradenia sa neočakávajú budúce ekonomické úžitky. Rozdiel medzi čistými príjmami z vyradenia a účtovnou hodnotou majetku sa vykazuje vo výkaze ziskov a strát a ostatných súhrnných ziskov a strát v období, v ktorom došlo k vyradeniu.

Prevody do alebo z investičného nehnuteľného majetku sa robia iba v prípade zmeny použitia.

BILLA s.r.o.

Poznámky k účtovnej závierke za rok ukončený k 31. decembru 2022  
(Všetky údaje sú uvedené v tisícoch EUR, pokiaľ nie je uvedené inak)

## 2.8 Klasifikácia finančného majetku podľa IFRS 13

IFRS 13 požaduje zverejnenie trojstupňovej hierarchie reálnych hodnôt, ktorá odráža významnosť vstupov použitých pri oceňovaní. Hierarchia má tri úrovne:

Úroveň 1 - kótované ceny (neupravené) na aktívnych trhoch pre identický majetok a záväzky,

Úroveň 2 - iné vstupy ako kótované ceny zahrnuté v rámci úrovne 1, ktoré sú zistiteľné pre majetok a záväzky buď priamo (t. j. ako ceny) alebo nepriamo (t. j. odvodené z cien),

Úroveň 3 - vstupy pre majetok, ktoré nie sú založené na zistiteľných trhových údajoch (nezistiteľné vstupy).

## 2.9 Pôžičky a pohľadávky

Pôžičky a pohľadávky predstavujú nederivátový finančný majetok s pevnými alebo stanoviteľnými termínmi splátok, ktorý nie je kótovaný na aktívnom trhu. Sú zahrnuté do krátkodobého majetku, s výnimkou prípadu, keď ich splatnosť presahuje obdobie 12 mesiacov od dátumu súvahy. Vtedy sú klasifikované ako dlhodobý majetok.

## 2.10 Pohľadávky z obchodného styku a iné pohľadávky

Pohľadávky z obchodného styku sa pri ich vzniku oceňujú reálnou hodnotou a následne sú vykázané v zostatkovej účtovnej hodnote stanovenej metódou efektívnej úrokovej miery, pričom ich hodnota sa znižuje o opravnú položku. Spôsob, akým Spoločnosť vykazuje výnosy je uvedený v Pozn. 2.22.

Spoločnosť aplikuje na pohľadávky z obchodného styku zjednodušený prístup podľa IFRS 9, t. j. meria ECL pomocou celoživotných očakávaných strát. Spoločnosť na výpočet celoživotných očakávaných strát pre pohľadávky z obchodného styku používa maticu, ktorá zohľadňuje dobu obratu pohľadávok počas aktuálneho obdobia, výnosy za aktuálne obdobie a výšku odpísaných pohľadávok. Na základe týchto ukazovateľov sa rozhodla, že tvorba opravných položiek k pohľadávkam z obchodného styku na základe historických údajov je dostačujúca, keďže vývoj daných ukazovateľov zodpovedá vývoju z predošlých rokov.

Výška opravnej položky predstavuje rozdiel medzi účtovnou hodnotou daného aktíva a súčasnou hodnotou predpokladaných budúcich peňažných tokov diskontovaných pôvodnou efektívnou úrokovou sadzbou. Účtovná hodnota aktíva sa znižuje pomocou účtu opravných položiek a výška straty zo zníženia hodnoty sa účtuje do zisku alebo straty. Nevymožiteľné pohľadávky sa odpisujú oproti príslušnému účtu opravných položiek. Následné splatenie v minulosti odpísaných pohľadávok sa vykazuje v zisku alebo strate.

## 2.11 Klasifikácia finančných záväzkov

Spoločnosť klasifikuje svoje finančné záväzky ako záväzky, ktoré sa oceňujú v zostatkovej účtovnej hodnote (angl. „amortised cost“).

## 2.12 Lízing (Spoločnosť je nájomca)

Lízingy sa vykazujú ako aktíva z práva používať majetok a ako príslušné záväzky ku dňu, kedy prenajaté aktíva môže začať Spoločnosť voľne užívať.

Aktíva z práva používať majetok sa v súvahe prezentujú samostatne.

Pri uzavretí zmluvy Spoločnosť vyhodnocuje, či zmluva obsahuje nájom. Zmluva predstavuje nájomnú zmluvu respektíve obsahuje nájom, ak prenáša právo kontrolovať používanie daného majetku počas určitého obdobia za protihodnotu. Spoločnosť považuje zmluvu za nájom, ak spĺňa všetky nasledujúce podmienky:

- existuje identifikovaný majetok, či už explicitne alebo implicitne, a
- nájomca získa v podstate všetky ekonomické úžitky z používania identifikovaného majetku, a
- nájomca má právo riadiť používanie identifikovaného majetku.

Táto účtovná metóda sa použije pre zmluvy uzavreté po 1. januári 2019.

Spoločnosť uplatnila výnimku a aplikovala nový štandard IFRS 16 na všetky zmluvy, ktoré uzatvorila pred 1. januárom 2019 a identifikovala ich ako nájom podľa IAS 17 a IFRIC 4. To znamená, že nanovo

BILLA s.r.o.

Poznámky k účtovnej závierke za rok ukončený k 31. decembru 2022  
(Všetky údaje sú uvedené v tisícoch EUR, pokiaľ nie je uvedené inak)

neposudzuje lízingové zmluvy, ktoré boli vyhodnotené ako lízing podľa IAS 17, či spĺňajú novú definíciu lízingu podľa IFRS 16.

K počiatočnému dňu sa lízingové záväzky oceňujú v súčasnej hodnote lízingových, medzi ktoré patria:

- fixné platby (vrátane v podstate fixných platieb), znížené o všetky pohľadávky z lízingových stimulov,
- variabilné lízingové splátky, ktorých výška je závislá od indexu alebo sadzby,
- cena uplatnenia kúpnej opcie, ak si je Spoločnosť primerane istá, že si túto opciu uplatní.

Lízingové splátky sú diskontované buď pomocou implicitnej úrokovej miery lízingu (ak možno túto sadzbu ľahko určiť) alebo pomocou prírastkovej úrokovej sadzby pôžičky Spoločnosti. Každá lízingová splátka sa rozdeľuje na splátku záväzku (istiny) a na finančné náklady. Lízingové záväzky sa následne oceňujú pomocou metódy efektívnej úrokovej miery. Účtovná hodnota záväzku sa následne preceňuje, aby odrážala opätovné posúdenie či modifikáciu lízingu alebo úpravu v podstate fixných platieb. Doba lízingu je nevyvoditeľné obdobie, na ktoré bol lízing uzatvorený. Obdobia, v ktorých je možné predĺžiť prípadne predčasne ukončiť lízing, sa do doby trvania lízingu zahŕňajú iba v tom prípade, ak je dostatočne isté, že lízing bude predĺžený, alebo že nebude predčasne ukončený.

Aktíva z práva používať majetok sa prvotne ocenujú v obstarávacej cene, ktorá zahŕňa:

- sumu prvotného ocenenia lízingového záväzku,
- všetky lízingové splátky uskutočnené pred dátumom začatia lízingu alebo v tento den, znížené o všetky prijaté lízingové stimuly,
- všetky počiatočné priame výdavky.

Následne sa aktíva z práva používať majetok oceňujú v obstarávacej cene zníženej o oprávky a všetky naakumulované straty zo zníženia hodnoty a upravenej o akékoľvek precenenie lízingového záväzku v dôsledku prehodnotenia alebo modifikácií lízingovej zmluvy.

Aktíva z práva používať majetok sa odpisujú rovnomerne buď po dobu životnosti daného aktíva alebo po dobu trvania lízingu podľa toho, ktorá z nich je kratšia.

Platby spájané so všetkými krátkodobými lízingami a lízingami, pri ktorých má podkladové aktívum nízku hodnotu, sa vykazujú rovnomerne ako náklad vo výkaze ziskov a strát. Spoločnosť si uplatňuje výnimku pre lízingy, pri ktorých má podkladové aktívum nízku hodnotu pre každý individuálny prípad lízingu. Pre všetky lízingy, pri ktorých má podkladové aktívum nízku hodnotu, sa lízingové splátky spájané s týmito aktívami vykazujú rovnomerne ako náklad počas celej doby trvania lízingu. Medzi lízingy, pri ktorých má podkladové aktívum nízku hodnotu, patri napr. lízing počítačiek peňazí. Za aktívum s nízkou hodnotou sa považuje podkladové aktívum v hodnote do 5 000 EUR v čase, keď bolo nové.

Spoločnosť si uplatňuje výnimku pre krátkodobé lízingy, t.j. lízingy s dobou trvania najviac 12 mesiacov a lízingové splátky spájané s týmito aktívami vykazujú rovnomerne ako náklad počas celej doby trvania lízingu.

### 2.13 Zásoby

Zásoby sa oceňujú buď obstarávacou cenou alebo čistou realizovateľnou hodnotou podľa toho, ktorá z nich je nižšia. Čistá realizovateľná hodnota predstavuje odhad predajnej ceny v bežnom obchodnom styku a je znížená o príslušné náklady na predaj. Obstarávacia cena vychádza z priemernej nákupnej ceny v bežnom obchodnom styku a zahŕňa náklady vynaložené na obstaranie zásob, ich dopravu na príslušné miesto a uvedenie do požadovaného stavu.

Zníženie hodnoty zásob na ich čistú realizačnú hodnotu a všetky straty zo zásob sa vykazujú ako náklad v tom účtovnom období, v ktorom k zníženiu hodnoty alebo k strate došlo.

BILLA s.r.o.  
 Poznámky k účtovnej závierke za rok ukončený k 31. decembru 2022  
 (Všetky údaje sú uvedené v tisícoch EUR, pokiaľ nie je uvedené inak)

#### 2.14 Peniaze a peňažné prostriedky

Peňažné prostriedky a peňažné ekvivalenty zahŕňajú peňažnú hotovosť a zostatky na bežných bankových účtoch. Oceňujú sa v umorovanej hodnote. Spoločnosť posúdila očakávané úverové straty a považuje ich za nevýznamné vzhľadom na splatnosť a kredit rating bánk.

#### 2.15 Výplata podielu zo zisku

Výplata podielu zo zisku spoločníkovi Spoločnosti sa vykazuje ako záväzok v účtovnej závierke v období, v ktorom jeho vyplatenie schváli valné zhromaždenie.

#### 2.16 Zákonný rezervný fond

Zákonný rezervný fond tvorí Spoločnosť v súlade s Obchodným zákonníkom. Každoročný prídel do zákonného rezervného fondu činí 5 % z čistého zisku vykázaného v štatutárnej účtovnej závierke Spoločnosti, a to až do výšky 10 % základného imania. Ide o nedeliteľný fond, ktorý sa môže použiť výlučne na zvýšenie základného imania alebo na vykrytie strát. V súčasnosti má Spoločnosť vytvorený rezervný fond vo výške požadovanej zákonom.

#### 2.17 Úvery a pôžičky

Úvery a pôžičky sa pri prvotnom zaúčtovaní oceňujú reálnou hodnotou zníženou o transakčné náklady. Následne sa vykazujú v zostatkovej účtovnej hodnote zistenou metódou efektívnej úrokovej miery. Rozdiel medzi počiatočnou hodnotou úveru resp. pôžičky a jeho resp. jej splatnou nominálnou hodnotou sa vykáže v zisku alebo strate počas doby splatnosti úveru pomocou metódy efektívnej úrokovej miery.

Úvery a pôžičky sa klasifikujú ako krátkodobé záväzky, ak Spoločnosť nemá bezvýhradné právo odložiť vyrovnanie záväzku minimálne 12 mesiacov od súvahového dňa.

#### 2.18 Záväzky z obchodného styku a iné záväzky

Záväzky z obchodného styku a iné záväzky sa pri vzniku oceňujú reálnou hodnotou a následne sa vykazujú v zostatkovej účtovnej hodnote zistenej metódou efektívnej úrokovej miery.

#### 2.19 Dane

##### (i) Splatná daň z príjmov

Splatná daň z príjmov sa počíta na základe daňových zákonov platných k súvahovému dňu. Jej výška sa stanovila z hospodárskeho výsledku pred zdanením, ktorý bol upravený o odpočítateľné a pripočítateľné položky z titulu trvalých a dočasných rozdielov medzi účtovným a zdaniteľným ziskom. Daň z príjmov sa účtuje do nákladov Spoločnosti v období vzniku daňovej povinnosti. Splatný daňový záväzok je uvedený po znížení o preddavky na daň z príjmov, ktoré Spoločnosť uhradila v priebehu roka. Ak zaplatené preddavky na daň prevyšujú daňový záväzok za bežné účtovné obdobie, Spoločnosť vykáže daňovú pohľadávku.

##### (ii) Odložená daňová pohľadávka / záväzok

Odložené daňové pohľadávky sú vykázané v rozsahu, v akom je pravdepodobné, že sa vytvorí dostatočný daňový základ, voči ktorému sa odložené daňové pohľadávky budú dať využiť. Na určenie hodnoty vykázanej odloženej daňovej pohľadávky je potrebný významný úsudok vedenia Spoločnosti, ktorý závisí od načasovania a úrovne budúcich daňových základov.

Odložená daň z príjmov sa v účtovnej závierke vykazuje použitím súvahovej metódy v prípade dočasných rozdielov medzi hodnotou majetku a záväzkov pre daňové účely a ich účtovnou hodnotou. O odloženej dani z príjmov sa však neúčtuje, ak vzniká z prvotného vykázaného majetku alebo záväzku v súvislosti s transakciou, ktorá nepredstavuje podnikovú kombináciu, a ak v čase transakcie neovplyvňuje účtovný ani daňový zisk alebo stratu. Odložená daň z príjmov je stanovená použitím daňových sadzieb (a zákonov), ktoré boli schválené k súvahovému dňu a očakáva sa, že budú platiť v čase realizácie odloženej daňovej pohľadávky alebo vyrovnania odloženého daňového záväzku. Odložená daňová pohľadávka sa účtuje iba do takej výšky, do akej je pravdepodobné, že bude možné dočasné rozdiely vyrovať voči budúcemu základu dane.

BILLA s.r.o.

Poznámky k účtovnej závierke za rok ukončený k 31. decembru 2022  
(Všetky údaje sú uvedené v tisícoch EUR, pokiaľ nie je uvedené inak)

Účtovná hodnota odložených daňových pohľadávok sa posudzuje vždy ku dňu, ku ktorému sa zostavuje účtovná závierka a znižuje sa, ak už nie je pravdepodobné, že vzniknú zdaniteľné zisky, ktoré by postačovali na opätovné získanie časti daňových aktív alebo ich celej výšky

Odložená daň sa vypočíta pomocou daňových sadzieb, o ktorých sa predpokladá, že budú platné v čase zúčtovania záväzku, resp. realizácie pohľadávky. Odložená daň sa účtuje do výkazu ziskov a strát okrem prípadov, keď sa vzťahuje na položky, ktoré sa vykazujú priamo vo výkaze komplexného výsledku hospodárenia. V takom prípade sa vo výkaze komplexného výsledku hospodárenia vyказuje aj príslušná odložená daň.

Spoločnosť si započítava odložené daňové pohľadávky s odloženými daňovými záväzkami, ak má Spoločnosť právne vymožiteľný nárok ich započítať, a ak sa týkajú daní z príjmov vyberaných tým istým daňovým úradom.

## 2.20 Rezervy na ostatné záväzky a náklady

Rezervy na ostatné záväzky a náklady sa vykazujú vtedy, ak má Spoločnosť súčasný zákonný, zmluvný alebo mimozmluvný záväzok, ktorý je dôsledkom minulých udalostí, pričom je pravdepodobné, že jeho vyrovnanie bude mať za následok úbytok peňažných prostriedkov predstavujúcich ekonomický prospech a zároveň možno vykonať spoľahlivý odhad výšky tohto záväzku. Ak existuje viacero podobných záväzkov, pravdepodobnosť, že bude potrebný výdavok na ich úhradu, sa určuje posúdením skupiny záväzkov ako celku. Rezerva sa vyказuje aj vtedy, ak je pravdepodobnosť výdavkov vzhľadom na hociktorú z položiek zahrnutých v tej istej skupine záväzkov malá.

Rezervy sa oceňujú súčasnou hodnotou výdavkov očakávaných na uhradenie záväzku pri použití sadzby pred zdanením, ktorá odráža aktuálny trhový odhad časovej hodnoty peňazí a rizík špecifických pre daný záväzok. Zvýšenie rezervy v dôsledku plynutia času sa vyказuje ako nákladový úrok.

Ak Spoločnosť očakáva, že rezerva bude refundovaná, napríklad v rámci poisťovnej zmluvy, táto náhrada je vytváraná ako separátne aktívum, ale len v prípade, že je náhrada takmer istá.

Rezerva na nevýhodné zmluvy predstavuje náklady Spoločnosti vyplývajúce z prenájmu, ktorý nemožno po určitú dobu vypovedať. Spoločnosť kalkuluje túto rezervu ako rozdiel medzi nevypovedateľnými záväzkami z prenájmu a s hodnotou očakávanej straty v budúcnosti pre dané prevádzky v prenájme. Spoločnosť účtuje o rezerve na nevýhodné zmluvy v hodnote tohto rozdielu diskontovaného na súčasnú hodnotu.

Spoločnosť ďalej vytvára rezervy na pravdepodobné pokuty zo strany Štátnej veterinárnej a potravinovej správy SR.

Podmienené záväzky sa nevykazujú v účtovnej závierke. Vyказujú sa v poznámkach k účtovnej závierke, pokiaľ možnosť odlivu zdrojov predstavujúcich ekonomické úžitky nie je vzdialená.

## 2.21 Zamestnanecké požitky

### (i) *Dôchodkové programy s pevne stanovenými príspevkami*

Spoločnosť prispieva do povinných štátnych alebo súkromných dôchodkových programov s pevne stanovenými príspevkami. Počas roka platí navyše odvody na povinné zdravotné, nemocenské, dôchodkové, úrazové poistenie a tiež príspevkov do garančného fondu a na poistenie v nezamestnanosti z objemu hrubých miezd vo výške stanovenej zákonom. Spoločnosť po celý rok prispievala do týchto fondov čiastkami v celkovej výške 35,2 % (2021: 35,2 %) z objemu hrubých miezd až do výšky stropu mesačnej mzdy, ktorý je stanovený príslušnými právnymi predpismi, pričom zamestnanci si na príslušné poistenia prispievali ďalšími 13,4 % (2021: 13,4 %). Náklady na tieto odvody sa účtujú do zisku alebo straty v tom istom období ako príslušné mzdové náklady.

### (ii) *Krátkodobé zamestnanecké požitky*

Záväzky z poskytovania krátkodobých zamestnaneckých požitkov sa oceňujú na nediskontovanej báze a účtujú sa do nákladov, len čo je príslušná služba poskytnutá. Rezerva sa vytvára vo výške, ktorá bude podľa očakávania vyplatená vo forme krátkodobých peňažných odmien, ak má Spoločnosť súčasný zmluvný alebo mimozmluvný záväzok vyplatiť túto čiastku ako odplatu za minulú službu, ktorú jej zamestnanec poskytol, a ak možno tento záväzok spoľahlivo odhadnúť.

BILLA s.r.o.

Poznámky k účtovnej závierke za rok ukončený k 31. decembru 2022  
(Všetky údaje sú uvedené v tisícoch EUR, pokiaľ nie je uvedené inak)

*(iii) Programy s podielom na zisku a prémieové programy*

Závazok zo zamestnaneckých požitkov majúcich formu programov s podielom na zisku a prémieových programov sa vykáže medzi ostatnými záväzkami, ak neexistuje iná reálna alternatíva, iba tento záväzok vyrovať, a ak je splnená aspoň jedna z nasledujúcich podmienok:

- takýto program existuje oficiálne a čiastky, ktoré majú byť vyplatené, možno stanoviť ešte pred vydaním účtovnej závierky; alebo
- v minulosti uplatňované zvyklosti vzbudili v zamestnancoch reálne očakávanie, že dostanú prémie resp. že budú mať podiel na zisku a uvedenú čiastku možno stanoviť ešte pred vydaním účtovnej závierky.

Predpokladá sa, že záväzky z titulu podielov na zisku a prémie budú vyrované do 12 mesiacov, a sú oceňované vo výške očakávanej úhrady v čase vyrovnania.

*(iv) Odchodné*

Podľa slovenskej legislatívy je Spoločnosť povinná vyplatiť každému pracovníkovi pri prvom odchode do dôchodku a dosiahnutí dôchodkového veku odmenu vo výške jeho jedného priemerného mesačného platu. S tým spojený záväzok odpovedá súčasnej hodnote záväzku z definovaných požitkov k súvahovému dňu. Záväzok definovaných požitkov sa počíta raz ročne pomocou metódy plánovaného ročného zhodnotenia požitkov (Projected Unit Credit Method). Poistno-matematické zisky a straty zo zmeny odhadu záväzku sa účtujú do výkazu ostatných súhrnných ziskov a strát v čase ich vzniku.

Z dôvodu vysokej fluktuácie zamestnancov vedenie Spoločnosti nepovažuje vplyv nevykázaných rezerv na odchodné na účtovnú závierku Spoločnosti za významný.

## **2.22 Vykazovanie výnosov**

Výnosy sú príjmy plynúce z bežnej podnikateľskej činnosti spoločnosti. Výnosy sa vykazujú vo výške transakčnej ceny. Transakčná cena je suma protihodnoty, na ktorú Spoločnosť očakáva, že bude mať nárok výmenou za prevod kontroly nad prisľúbeným tovarom alebo službami na zákazníka, s výnimkou súm inkasovaných v mene tretích strán.

- (i) Spoločnosť prevádzkuje reťazec maloobchodných predajní. Tržby z maloobchodného predaja sú vo forme peňažnej hotovosti, platby platobnými kartami a stravými lístkami. Výnosy sú vykázané v čase, keď zákazník prevzal kontrolu nad tovarom. Suma protihodnoty je vopred zmluvne stanovená ako jednotková cena za tovar. Suma protihodnoty sa upravuje iba prospektívne. Spoločnosť neinkasuje sumu protihodnoty vopred, neposkytuje žiadne zľavy, rabaty ani možnosť stanoviť sumu protihodnoty za rôzne objemy, čiže vykazuje výnosy v tej sume, v ktorej ich má právo fakturovať. Spoločnosť sumu protihodnoty fakturuje v období, kedy nastane predaj tovaru.
- (ii) Výnosy za poskytnuté služby sa vykazujú v pomere k rozsahu ukončenia transakcie k súvahovému dňu. Výnosy sú vykázané v čase, keď zákazník prevzal poskytnutú službu. Poskytnutými službami sú hlavne poradenské služby. Suma protihodnoty je vopred zmluvne stanovená. Suma protihodnoty sa upravuje iba prospektívne. Spoločnosť neinkasuje sumu protihodnoty vopred, neposkytuje žiadne zľavy, rabaty ani možnosť stanoviť sumu protihodnoty za rôzne objemy, čiže vykazuje výnosy v tej sume, v ktorej ich má právo fakturovať. Spoločnosť sumu protihodnoty fakturuje v období, kedy splnila povinnosť zo zmluvy poskytnúť službu.

*Ostatné výnosy*

- (i) Výnosy z prenájmu resp. lízingu sa účtujú rovnomerne počas doby trvania nájomného resp. lízinguového vzťahu. Výnosy sú vykázané v čase, keď zákazník prevzal a využíval predmet nájmu.
- (ii) Úrokové výnosy sa vykazujú v súlade s princípom časového rozlíšenia použitím metódy efektívnej úrokovej miery.



BILLA s.r.o.

Poznámky k účtovnej závierke za rok ukončený k 31. decembru 2022  
(Všetky údaje sú uvedené v tisícoch EUR, pokiaľ nie je uvedené inak)

### 3 Riadenie finančného rizika

#### 3.1 Faktory finančného rizika

Činnosti, ktoré Spoločnosť vykonáva, ju vystavujú rozličným finančným rizikám: trhovému riziku (zahŕňa kurzové riziko, riziko úrokovej sadzby s vplyvom na peňažné toky), úverovému riziku a riziku likvidity. Medzi hlavné finančné nástroje Spoločnosti patria pohľadávky a záväzky z obchodného styku, peňažné prostriedky a krátkodobé bankové vklady. Hlavným cieľom týchto finančných nástrojov je získať financie na zabezpečenie prevádzky Spoločnosti.

Vedenie Spoločnosti považuje úverové riziko vyplývajúce z pohľadávok za najvýznamnejšie potenciálne riziko.

##### (i) Úverové riziko

Úverové riziko vzniká v súvislosti s peňažnými prostriedkami a peňažnými ekvivalentmi, vkladmi v bankách a finančných inštitúciách, obchodom s odberateľmi, vrátane nesplatených pohľadávok a budúcimi dohodnutými transakciami. Posúdenie rizika zníženia hodnoty finančných aktív je popísané v bode 2.3. Predaj zákazníkov v maloobchode sa realizuje prevažne za hotovosť.

Spoločnosť má vypracované smernice riadenia úverov a pohľadávok, ktoré zabezpečujú minimalizáciu úverového rizika neustálym monitorovaním situácií, ktoré vystavujú Spoločnosť tomuto druhu rizika. Splatnosť pohľadávok sa sleduje na mesačnej báze. V prípade nesplácania nastupuje najskôr proces zasielania upomienok. V druhej fáze môže Spoločnosť využiť služby dvoch profesionálnych spoločností, ktoré sa špecializujú na vymáhanie pohľadávok mimosúdnou cestou alebo poverí právnickú kanceláriu, aby príslušné pohľadávky vymáhala na súde. Úverová bonita sa posudzuje u všetkých odberateľov, ktorí požadujú úver nad určitú hranicu. Hoci vymáhanie pohľadávok by mohlo byť ovplyvnené ekonomickými faktormi, vedenie je presvedčené, že Spoločnosti nehrozí významné riziko straty nad rámec už vytvorených opravných položiek. Aby minimalizovala úverové riziko súvisiace s bankovými účtami a finančnými nástrojmi, Spoločnosť uskutočňuje transakcie len s bankami a finančnými inštitúciami, ktoré majú vysoký rating.

Množstvo peňažných prostriedkov uložených v bankách Spoločnosť pravidelne sleduje. V nasledujúcej tabuľke sú uvedené zostatky u hlavných bánk k súvahovému dňu:

Protistrana	Rating	31. december 2022	31. december 2021
		Zostatok	Zostatok
Banka 1 s ratingom <sup>1</sup>	A2 negatívny výhľad (agentúra Moody's)	384	129
Banka 2 s ratingom <sup>1</sup>	A3 (agentúra Moody's)	1 170	980
		<b>1 554</b>	<b>1 109</b>

<sup>1</sup> K 31. decembru 2022 dosahujú zostatky na bankových účtoch výšku 1 554 tis. EUR (k 31. decembru 2021: 1 109 tis. EUR). Okrem toho si Spoločnosť s uvedenými bankami dohodla úverové linky v celkovej výške 17 000 tis. EUR (k 31. decembru 2021: 17 000 tis. EUR). Spoločnosť k 31. decembru 2022 nevykázala použitie úverových liniek (k 31. decembru 2021 Spoločnosť nevykázala použitie úverových liniek).

Spoločnosť nestanovuje úverový limit pre maximálnu výšku peňažných prostriedkov držaných alebo uložených v jednotlivých bankách.

Spoločnosť je vystavená riziku koncentrácie nakoľko všetky peňažné prostriedky sú uložené v dvoch bankách (rovnako v roku 2021). Jedna z bánk s ratingom A2 vydala v prospech prenajímateľov obchodných priestorov a Colného úradu bankové záruky (Pozn. 26).

BILLA s.r.o.

Poznámky k účtovnej závierke za rok ukončený k 31. decembru 2022  
(Všetky údaje sú uvedené v tisícoch EUR, pokiaľ nie je uvedené inak)

(ii) *Trhové riziko*

(a) Kurzové riziko

Spoločnosť pôsobí najmä na domácom trhu. Väčšina jej hotovostných tržieb, zostatkov na bankových účtoch a nákupov je denominovaná v eurách. Napriek tomu je vystavená kurzovému riziku, ktoré súvisí s nákupmi od určitých dodávateľov v cudzej mene, predovšetkým v CZK. Keďže počet takýchto dodávateľov je minimálny a suma záväzkov v cudzej mene je nevýznamná, vedenie nepovažuje vplyv kurzového rizika na výsledok Spoločnosti za významný.

(b) Úrokové riziko s vplyvom na peňažné toky

K 31. decembru 2022 a k 31. decembru 2021 nemala Spoločnosť žiadne významné úročené aktíva okrem krátkodobých bankových úložiek (jednodňových vkladov) a zostatkov na bankových účtoch. Úrokové riziko Spoločnosti vyplýva aj z prijatých pôžičiek resp. úverov. Spoločnosť je vystavená riziku, nakoľko prijaté úvery sú úročené pohyblivou úrokovou sadzbou. Pri zvýšení pohyblivej úrokovej sadzby (jednomesačný euribor) o 1 %, by sa zisk pred zdanením Spoločnosti významne neznížil. Cieľom vedenia Spoločnosti je znižovať vplyv zmeny úrokových sadzieb na výsledok hospodárenia. Prostredníctvom intenzívnej komunikácie s poskytovateľom úverov (spoločnosť zo skupiny REWE) sa Spoločnosť snaží znižovať záväzok v dobe nárastu úrokovej miery alebo v prípade prebytku hotovosti. Spoločnosť používa úvery na operatívnu činnosť.

(c) Cenové riziko

Cenové riziko je riziko, v dôsledku ktorého sa môže meniť reálna hodnota finančného majetku z iného dôvodu ako je zmena úrokovej sadzby alebo kurzu cudzej meny. Spoločnosť nie je vystavená významnému cenovému riziku z finančných nástrojov.

(iii) *Riziko likvidity*

Riziko likvidity znamená, že Spoločnosť bude mať ťažkosti so splnením svojich povinností v súvislosti s finančnými záväzkami.

Obozretné riadenie rizika likvidity znamená udržanie si dostatočného množstva peňažných prostriedkov, dostupnosť finančných prostriedkov prostredníctvom dostatočného množstva poskytnutých úverových liniek a možnosť uzatvárať trhové pozície. Spoločnosť sa snaží udržať si flexibilitu financovania prostredníctvom otvorených úverových liniek.

Spoločnosť riadi riziko likvidity využívaním pôžičiek (Pozn. 18) a bankových kontokorentných účtov, ktoré by mali v prípade potreby pokryť okamžitý nedostatok peňažných prostriedkov. Bankové kontokorentné účty sú používané len vo výnimočných prípadoch. Spoločnosť pravidelne monitoruje stav svojich likvidných prostriedkov a kontokorentné účty využíva minimálne. Spoločnosť tiež využíva výhody obchodných podmienok medzi ňou a jej dodávateľmi na zabezpečenie dostatočných finančných zdrojov pre svoje potreby. Splatnosť dodávateľských faktúr je v priemere 30 dní.

Spoločnosť pravidelne monitoruje pohyby finančných prostriedkov na bankových účtoch a pripravuje prognózy peňažných tokov. Očakávané peňažné toky sa pripravujú v tomto členení:

- 1) očakávané budúce peňažné toky z hlavných činností Spoločnosti,
- 2) očakávané budúce peňažné toky zabezpečujúce činnosť Spoločnosti a vedúce k vyrovnaní všetkých jej záväzkov vrátane daní.

BILLA s.r.o.

Poznámky k účtovnej závierke za rok ukončený k 31. decembru 2022  
(Všetky údaje sú uvedené v tisícoch EUR, pokiaľ nie je uvedené inak)

Prognóza peňažných tokov sa pripravuje mesačne. Slúži na zistenie momentálnej potreby hotovosti a ak má Spoločnosť dostatok zdrojov, umožňuje ich krátkodobo uložiť. Štruktúra finančných záväzkov Spoločnosti podľa zostatkovej zmluvnej doby splatnosti k súvahovému dňu je uvedená v nasledujúcej tabuľke. Zostatky v tabuľke predstavujú dohodnuté nediskontované peňažné toky. Sumy splatné do 12 mesiacov sa rovnajú ich účtovnej hodnote, pretože dopad diskontovania nie je významný:

	Do 3 mes.	Od 3 mes. do 1 roka	Od 1 – 5 rokov	Nad 5 rokov	Spolu	Účtovná hodnota
Stav k 31. decembru 2022						
Lízingové záväzky (Pozn. 15)	5 348	15 822	54 778	14 393	<b>90 341</b>	<b>78 246</b>
Záväzky z obchodného styku a ostatné záväzky (ktoré spĺňajú definíciu finančného záväzku), (Pozn. 17)	73 820	6 166	1 345	175	<b>81 506</b>	<b>81 506</b>
Stav k 31. decembru 2021						
Lízingové záväzky (Pozn. 15)	5 102	14 957	47 890	12 792	<b>80 741</b>	<b>78 232</b>
Záväzky z obchodného styku a ostatné záväzky (ktoré spĺňajú definíciu finančného záväzku), (Pozn. 17)	65 050	5 001	1 184	84	<b>71 319</b>	<b>70 843</b>

### 3.2 Riadenie kapitálu

Cieľom Spoločnosti pri riadení kapitálu je zabezpečiť jej schopnosť pokračovať vo svojej činnosti, aby zaistila dostatočnú návratnosť kapitálu pre svojich spoločníkov, a udržať optimálnu štruktúru kapitálu, aby udržala nízke náklady financovania. K 31. decembru 2022 spravuje vedenie Spoločnosti kapitál vykázaný podľa IFRS v hodnote 112 665 tis. EUR (k 31. decembru 2021: 102 523 tis. EUR).

Aby udržala alebo upravila štruktúru kapitálu, môže Spoločnosť upraviť výšku podielu na zisku vyplácanému spoločníkom alebo vrátiť im časť kapitálu. Spoločnosť zabezpečuje riadenie kapitálu v spolupráci s materskou spoločnosťou.

Externé požiadavky na kapitál pre spoločnosť s ručením obmedzeným, ktorá bola založená v Slovenskej republike, zahŕňajú základné imanie v sume minimálne 5 tisíc EUR. K 31. decembru 2022 a 31. decembru 2021 Spoločnosť dodržala tieto zákonné požiadavky na kapitál.

### 3.3 Odhad reálnej hodnoty

Reálna hodnota je cena, za ktorú by bolo možné predať aktívum alebo by bola zaplatená za prevod záväzku v rámci riadnej transakcie medzi účastníkmi hlavného (najvýhodnejšieho) trhu v deň stanovenia tejto hodnoty za bežných trhových podmienok (výstupná cena) bez ohľadu na to, či sa táto cena dá priamo zistiť alebo odhadnúť použitím iných oceňovacích techník.

Finančné a nefinančné nástroje, ktoré sú oceňované v reálnej hodnote, sú klasifikované do troch úrovní podľa toho, ako boli získané údaje pre ich oceňovanie (Pozn. 8):

- Úroveň 1 predstavuje ceny kótované (neupravené) na aktívnych trhoch identického majetku alebo záväzkov.
- Úroveň 2 predstavuje zdroje iné ako kótované ceny zahrnuté na úrovni 1, ktoré sú zistiteľné pre majetok alebo záväzok buď priamo (t.j. ako ceny) alebo nepriamo (t.j. odvodeniny z cien).
- Úroveň 3 sú zdroje dát získané z ohodnocovacích techník, ktoré zahŕňajú zdroje, ktoré nie sú založené na informáciách zistiteľných na trhu.

Klasifikácia finančných a nefinančných nástrojov do vyššie uvedených úrovní je založená na použitých vstupoch najnižšej úrovne, ktoré majú významný vplyv na určenie reálnej hodnoty celku. Presun nástrojov medzi jednotlivými úrovňami je účtovaný na konci obdobia, v ktorom k nemu došlo.

Reálna hodnota finančných aktív a záväzkov, ako aj Investícií do nehnuteľností je pre účely zverejnenia odhadnutá diskontovaním budúcich zmluvných peňažných tokov pri súčasnej trhovej úrokovej sadzbe,

BILLA s.r.o.

Poznámky k účtovnej závierke za rok ukončený k 31. decembru 2022  
(Všetky údaje sú uvedené v tisícoch EUR, pokiaľ nie je uvedené inak)

ktorú Spoločnosť používa pri podobných finančných nástrojoch. Žiadne z finančných nástrojov nie sú reportované v reálnej hodnote, ale reálna hodnota sa pre ne iba zverejňuje.

Účtovná hodnota pohľadávok z obchodného styku znížená o opravné položky na nedobytné a sporné pohľadávky, účtovná hodnota poskytnutých pôžičiek, záväzkov z obchodného styku, úverov a pôžičiek, ako aj účtovná hodnota záväzkov z finančného lízingu sa približne rovná ich reálnej hodnote, keďže v prípade krátkodobých pohľadávok a záväzkov je vplyv diskontovania na ich súčasnú hodnotu nevýznamný a dlhodobé záväzky sú úročené pohyblivou úrokovou sadzbou. Ocenenie týchto finančných nástrojov spadá do Úrovne 2 v rámci hierarchie reálnych hodnôt.

Reálna hodnota peňazi a peňažných ekvivalentov sa rovná ich účtovnej hodnote. Hotovosť je zaradená do úrovne 1 a peňažné prostriedky držané v bankách v úrovni 2 v rámci hierarchie reálnych hodnôt.

### 3.4 Významné účtovné odhady a rozhodnutia o spôsobe účtovania

Spoločnosť uskutočňuje odhady a používa predpoklady týkajúce sa budúcich období. Vytvorené účtovné odhady sa vzhľadom na svoju podstatu iba zriedka rovnajú skutočne dosiahnutým hodnotám. Zásadné odhady a predpoklady, kde je riziko významnej úpravy účtovnej hodnoty majetku a záväzkov počas nasledujúceho účtovného obdobia sú uvedené nižšie.

#### (i) *Predpokladaná životnosť dlhodobého hmotného majetku*

Spoločnosť vykonáva svoju základnú podnikateľskú činnosť v sektore maloobchodného predaja a výroby a predaja potravinárskych výrobkov. To podmieňuje značné investície do dlhodobého hmotného majetku. Odhad jeho predpokladanej životnosti a jej zmeny môžu mať preto významný vplyv na hospodársky výsledok Spoločnosti. Z tohto dôvodu vedenie minimálne raz ročne prehodnocuje dovtedajší odhad predpokladanej životnosti dlhodobého hmotného majetku. Pri stanovovaní doby životnosti dlhodobého hmotného majetku Spoločnosť zohľadňuje výsledky marketingových prieskumov týkajúcich sa predpokladanej rentabilnosti prevádzok v jednotlivých regiónoch a poznatky získané dlhoročnými skúsenosťami.

Priemerná doba použiteľnosti odpisovaného dlhodobého hmotného majetku predstavuje približne 13,49 rokov (2021: 14,83 rokov). Prehodnotenie priemernej doby použiteľnosti o jeden rok by zmenilo ročný odpis o 1 485 tis. EUR (2021: 1 248 tis. EUR).

#### (ii) *Zníženie hodnoty budov a zariadení*

Spoločnosť pri kalkulácii testu znehodnotenia majetku vychádza zo štvorročných plánov. Na ich základe počíta reálnu hodnotu. Pri stanovení reálnej hodnoty vychádza Spoločnosť z trhových cien prenájmu podobných priestorov v porovnateľných lokáciách, počtu zostatkových rokov životnosti (úroveň reálnej hodnoty 3), ktorý porovnáva s diskontovanými peňažnými tokmi z prevádzky predajne. Čisté peňažné toky (vypočítané na základe EBITA predajni) Spoločnosť diskontovala priemerným nákladom kapitálu (tzv. WACC) vo výške 8,23 % (hodnota priemerného nákladu kapitálu, tzv. WACC v roku 2021 je 6,33 %) Vyššia z týchto dvoch hodnôt je následne porovnaná s účtovnou hodnotou majetku a v prípade negatívneho rozdielu Spoločnosť účtuje o opravnej položke k majetku. Spoločnosť pri výpočte použila growth rate 1,0 %. Prípadná zmena tejto sadzby o +/- 1,0 % by nemala vplyv na výšku opravnej položky. Hodnota opravnej položky k majetku k 31. decembru 2022 vyjadrujúca rozdiel medzi účtovnou hodnotou a realizačnou hodnotou bola 4 156 tis. EUR (2021: 3 858 tis. EUR).

Akonáhle sú zistené možné indikátory znehodnotenia majetku, a to najmä stratovosť prevádzky a zníženie reálnej hodnoty, Spoločnosť testuje, či majetok nepodlieha znehodnoteniu v súlade s účtovnými postupmi popísanými v Poznámke č. 2.6. Realizovateľná hodnota súboru majetku generujúceho peňažné toky bola stanovená na základe kalkulácie úžitkovej hodnoty tohto súboru majetku. Táto kalkulácia najviac závisí na použití týchto odhadov:

- budúce peňažné toky generované jednotlivými predajňami,
- budúce peňažné toky generované jednotlivými predajňami v prípade ich prenájmu (tzv. fair value),
- diskontný faktor použitý na výpočet čistej súčasnej hodnoty budúcich peňažných tokov.

Aktuálne použitá hodnota diskontného faktoru k 31. decembru 2022 je 8,23 % p.a. pred zdanením (k 31. decembru 2021: 6,33 % p.a.). Diskontný faktor bol zostavený v súlade s modelom CAPM so zohľadnením priemernej beta a kapitálovej štruktúry porovnateľných verejne obchodovaných spoločností,

BILLA s.r.o.

Poznámky k účtovnej závierke za rok ukončený k 31. decembru 2022  
(Všetky údaje sú uvedené v tisícoch EUR, pokiaľ nie je uvedené inak)

lokálne makroekonomické riziko bolo zohľadnené prostredníctvom priemerného výnosu Slovenských štátnych dlhopisov s 10 ročnou maturitou.

Miera citlivosti opravnej položky na zmenu diskontnej sadzby v roku 2022 sa pohybuje na úrovni citlivosti predchádzajúceho roku. Zmena diskontnej sadzby o +/- 1% by na opravnú položku k budovám a zariadeniam nemalo významný vplyv.

Spoločnosť vykonala k 31. decembru 2022 test znehodnotenia majetku s cieľom identifikovať možný rozdiel medzi účtovnou a realizovateľnou hodnotou majetku. Hodnota opravnej položky k majetku k 31. decembru 2022 vyjadrujúca rozdiel medzi účtovnou hodnotou a realizačnou hodnotou bola 4 322 tis. EUR (2021: 4 334 tis. EUR). K 31. decembru 2022 bola suma vykázanej straty zo zníženia hodnoty majetku 1 334 tis. EUR a suma zrušenej straty zo zníženia hodnoty majetku 1 347 tis. EUR.

Spoločnosť v roku 2022 posúdila riziko znehodnotenia „technického zhodnotenia prenajatého majetku“ v jednotlivých predajniach, ktoré dlhodobo generujú stratu a pre ktoré Spoločnosť neočakáva výrazné zlepšenie finančných výsledkov ani v budúcnosti. Keďže výšku reálnej hodnoty „technického zhodnotenia prenajatého majetku“ nie je možné spoľahlivo určiť a úžitková hodnota (angl. value in use) je nulová, Spoločnosť vykázala opravnú položku v plnej výške zostatkovej hodnoty technického zhodnotenia prenajatého majetku v hodnote 2 957 tis. EUR (v roku 2021: 1 785 tis. EUR).

BILLA s.r.o.  
 Poznámky k účtovnej závierke za rok ukončený k 31. decembru 2022  
 (Všetky údaje sú uvedené v tisícoch EUR, pokiaľ nie je uvedené inak)

#### 4 Dlhodobý nehmotný majetok (DNM)

	<b>Software a iný dlhodobý nehmotný majetok</b>
1. január 2021	
Obstarávacia cena	569
Oprávky	-475
<b>Zostatková cena</b>	<b>94</b>
Rok ukončený 31. decembra 2021	
Prírastky	-
Úbytky	-
Odpisy (Pozn. 21)	-45
<b>Zostatková cena ku koncu obdobia</b>	<b>49</b>
31. december 2021	
Obstarávacia cena	569
Oprávky	-520
<b>Zostatková cena</b>	<b>49</b>
Rok ukončený 31. decembra 2022	
Prírastky	68
Úbytky	-
Odpisy (Pozn. 21)	-27
<b>Zostatková cena ku koncu obdobia</b>	<b>90</b>
31. december 2022	
Obstarávacia cena	637
Oprávky	-547
<b>Zostatková cena</b>	<b>90</b>

BILLA s.r.o.

Poznámky k účtovnej závierke za rok ukončený k 31. decembru 2022  
(Všetky údaje sú uvedené v tisícoch EUR, pokiaľ nie je uvedené inak)

**5 Dlhodobý hmotný majetok (DHM)**

	Pozemky a budovy	Technické zhod- notenie prenaja- tého majetku	Ostatný DHM	Obsta- rávaný DHM	Spolu
1. január 2021					
Obstarávacia cena	56 070	123 582	127 493	1 796	308 941
Oprávky a opravné položky	-26 972	-88 322	-84 694	-	-199 988
<b>Zostatková cena</b>	<b>29 098</b>	<b>35 260</b>	<b>42 799</b>	<b>1 796</b>	<b>108 953</b>
Rok ukončený 31. decembra 2021					
Prírastky	1 633	12 607	16 149	3 679	34 068
Presuny	11	419	237	-667	-
Presuny do investícií v nehnuteľnostiach (Pozn. 6) - obstarávacia cena	-	-	-	-	-
Presuny do investícií v nehnuteľnostiach (Pozn. 6) - oprávky	-	-	-	-	-
Úbytky – obstarávacia cena	-3 087	-2 642	-13 696	-8	-19 433
Úbytky – oprávky	1 141	2 568	13 396	8	17 113
Odpisy	-1 676	-7 387	-9 131	-	-18 194
Rozpustenie opravnej položky k DHM (Pozn. 21)	96	105	-	-	201
Zníženie hodnoty majetku (Pozn. 21)	-1 792	-300	-	-	-2 092
<b>Zostatková cena ku koncu obdobia</b>	<b>25 424</b>	<b>40 630</b>	<b>49 754</b>	<b>4 808</b>	<b>120 616</b>
31. december 2021					
Obstarávacia cena	54 627	133 966	130 183	4 808	323 576
Oprávky a opravné položky	-29 203	-93 336	-80 429	0	-202 960
<b>Zostatková cena</b>	<b>25 424</b>	<b>40 630</b>	<b>49 754</b>	<b>4 808</b>	<b>120 616</b>
Rok ukončený 31. decembra 2022					
Prírastky	2 839	18 281	16 566	13 540	51 226
Presuny	-	104	143	-247	-
Presuny do investícií v nehnuteľnostiach (Pozn. 6) - obstarávacia cena	-	-399	-	-	-399
Presuny do investícií v nehnuteľnostiach (Pozn. 6) - oprávky	-	357	-	-	357
Úbytky – obstarávacia cena	-944	-5 136	-16 310	-28	-22 418
Úbytky – oprávky	422	4 699	15 738	-	20 859
Odpisy	-1 590	-8 172	-10 178	-	-19 940
Rozpustenie opravnej položky k DHM (Pozn. 21)	476	-	-	-	476
Zníženie hodnoty majetku (Pozn. 21)	-298	-1 172	-166	-	-1 636
<b>Zostatková cena ku koncu obdobia</b>	<b>26 329</b>	<b>49 192</b>	<b>55 547</b>	<b>18 073</b>	<b>149 141</b>
31. december 2022					
Obstarávacia cena	56 522	146 816	130 582	18 073	351 993
Oprávky a opravné položky	-30 193	-97 624	-75 035	0	-202 852
<b>Zostatková cena</b>	<b>26 329</b>	<b>49 192</b>	<b>55 547</b>	<b>18 073</b>	<b>149 141</b>

Zostatková hodnota vyradeného majetku je zaúčtovaná do nákladov podľa spôsobu vyradenia. V prípade predaja je zostatková cena (upravená o výnosy dosiahnuté z predaja) vykázaná v ostatných prevádzkových nákladoch, pri likvidácii je zostatková cena vykázaná v rámci odpisov.

Spoločnosť si prenajíma pozemky a budovy na základe početných zmlúv o finančnom lízingu uzatvorených na obdobia od 1 do 20 rokov.

Na konci doby prenájmu má Spoločnosť možnosť odkúpiť majetok za výhodnú cenu pri niektorých nájomných zmluvách. Porovnanie celkových minimálnych lízingových splátok a ich súčasnej hodnoty je uvedené v Pozn. 15. Trvanie leasingových zmlúv je minimálne do roku 2027. Priemerná rozloha predajní je 1 850 m<sup>2</sup> a pozemkov 6 870 m<sup>2</sup>.

BILLA s.r.o.

Poznámky k účtovnej závierke za rok ukončený k 31. decembru 2022  
(Všetky údaje sú uvedené v tisícoch EUR, pokiaľ nie je uvedené inak)

Závazky z finančného lízingu sú efektívne kryté záložným právom na majetok obstaraný formou finančného lízingu, pretože v prípade ich nesplácania prechádzajú práva k prenajatému majetku späť na prenajímateľa. Neexistujú žiadne iné obmedzenia vlastníckych práv k dlhodobému hmotnému majetku. V prípade nesplácania svojich záväzkov má prenajímateľ právo nehnuteľnosť Spoločnosti odobrať. Avšak k takejto situácii počas doby trvania zmlúv zatiaľ nedošlo.

Dlhodobý hmotný majetok je poistený pre prípad škôd spôsobených krádežou a živelnou pohromou (a ďalšie prípady) až do výšky 283 778 tis. EUR (v roku 2021: 261 434 tis. EUR).

V prípade prechodného zníženia úžitkovej hodnoty dlhodobého majetku, ktorá bola zistená pri inventarizácii a je výrazne nižšia ako jeho ocenenie v účtovníctve po odpočítaní oprávok, je vytvorená opravná položka na úroveň jeho zistenej úžitkovej hodnoty.

Spoločnosť vykonala k 31. decembru 2022 test znehodnotenia majetku s cieľom identifikovať možný rozdiel medzi účtovnou a realizovateľnou hodnotou majetku. Spoločnosť vypočítala hodnotu z používania pomocou metódy čistých diskontovaných peňažných tokov pre prevádzky (Pozn. 3.4) a pomocou metódy stanovenia reálnej hodnoty poníženej o náklady na predaj (tzv. fair value less costs to sell) pre budovy dané do prenájmu.

## 6 Investície do nehnuteľností

	<b>Investície do nehnuteľností</b>
1. január 2021	
Obstarávacia cena	3 190
Oprávky	-1 846
<b>Zostatková cena</b>	<b>1 344</b>
Rok ukončený 31. decembra 2021	
Prírastky	2
Presuny z pozemkov a budov obstarávacia cena	-
Presuny z pozemkov a budov oprávky	-
Odpisy (Pozn. 21)	-76
<b>Zostatková cena ku koncu obdobia</b>	<b>1 270</b>
31. december 2021	
Obstarávacia cena	3 192
Oprávky	-1 922
<b>Zostatková cena</b>	<b>1 270</b>
Rok ukončený 31. decembra 2022	
Úbytky	-104
Presuny z pozemkov a budov obstarávacia cena	399
Presuny z pozemkov a budov oprávky	-357
Odpisy (Pozn. 21)	-66
<b>Zostatková cena ku koncu obdobia</b>	<b>1 142</b>
31. december 2022	
Obstarávacia cena	2 683
Oprávky	-1 541
<b>Zostatková cena</b>	<b>1 142</b>



BILLA s.r.o.

Poznámky k účtovnej závierke za rok ukončený k 31. decembru 2022  
(Všetky údaje sú uvedené v tisícoch EUR, pokiaľ nie je uvedené inak)

Investície do nehnuteľností predstavujú v súlade s IAS 40 predajné plochy a parkoviská Spoločnosti, ktoré však nie sú využívané Spoločnosťou, ale sú držané za účelom dosahovania dlhodobých výnosov z prenájmu. Reálna hodnota investícií do nehnuteľností prepočítaná priemerným výnosovým percentom 7,94 % k 31. decembru 2022 predstavuje 4 728 tis. EUR (k 31. decembru 2021: 4 281 tis. EUR). Spoločnosť určuje reálnu hodnotu investícií do nehnuteľností metódou diskontovaných plánovaných peňažných tokov, ktoré by získala z prenájmu týchto nehnuteľností. Údaje čerpá z verejne prístupných zdrojov ako aj interných dát. Preto reálna hodnota investícií do nehnuteľností spadá do Úrovne 3 v rámci hierarchie reálnych hodnôt.

Nasledujúce čiastky boli vykázané vo výkaze ziskov a strát a ostatných súhrnných ziskov a strát:

	2022	2021
Výnosy z prenájmu	375	342
Priame prevádzkové náklady súvisiace s výnosmi z prenájmu (vrátane nákladov neprenajatých priestorov)	77	67

Analýza minimálnych výnosov z nájmu podľa splatnosti vyzerá takto:

Splatné	Do 1 roka	Do 2 rokov	Do 3 rokov	Do 4 rokov	Do 5 rokov	Po viac ako 5 rokoch	Spolu:
31. december 2022	313	-	-	-	-	-	<u>313</u>

Väčšina nájomných zmlúv je uzatvorená na obdobie 1 roka, následne sa vždy rokuje o jej predĺžení. Spoločnosť nemá obmedzené právo nakladať s dlhodobým hmotným majetkom vedeným ako investície do nehnuteľností (2022: rovnako ako v roku 2021).

Spoločnosť považuje súčasné využitie nehnuteľností za ich najlepšie možné využitie.

## 7 Pohľadávky z obchodného styku a iné pohľadávky

	31. december 2022	31. december 2021
Pohľadávky z obchodného styku	4 446	5 473
znížené o: opravné položky k pohľadávkam z obchodného styku	-569	-395
	<u>3 877</u>	<u>5 078</u>
Pohľadávky z obchodného styku voči spriazneným osobám (Pozn. 28)	1 356	19
Ostatné pohľadávky	4 795	3 925
znížené o: opravné položky k ostatným pohľadávkam	-800	-800
<b>Pohľadávky z obchodného styku a iné pohľadávky spolu</b>	<u><b>9 228</b></u>	<u><b>8 222</b></u>

V uvedenej kategórii pohľadávok sú najväčšími odberateľmi Spoločnosti k 31. decembru 2022 významní dodávatelia Spoločnosti v dôsledku fakturácie ročných bonusov a poskytnutých služieb, spoločnosti poskytujúce stravné lístky. Na základe platobnej disciplíny týchto dodávateľov a možného budúceho zápočtu záväzkov a pohľadávok, kreditných limitov a vekovej štruktúry na konci účtovného obdobia považuje Spoločnosť týchto odberateľov za spoločnosti s minimálnym rizikom.

BILLA s.r.o.

Poznámky k účtovnej závierke za rok ukončený k 31. decembru 2022  
(Všetky údaje sú uvedené v tisícoch EUR, pokiaľ nie je uvedené inak)

Niektoré finančné aktíva a záväzky sú predmetom započítania na základe dohôd o započítaní. Každá dohoda medzi Spoločnosťou a protistranou dovoľuje realizáciu započítavania príslušných finančných aktív a záväzkov v netto hodnote. Každá zo strán v rámci dohody o započítaní alebo podobnej dohody má možnosť vysporiadania všetkých takýchto súm v netto hodnote aj v prípade úpadku protistrany.

31. december 2022	Brutto hodnota finančných aktív	Brutto hodnota finančných pasív započítaných v rámci súvahy	Netto hodnota finančných aktív v súvahe	Sumy podliehajúce dohodám o vzájomnom započítaní, ktoré neboli v súvahe vzájomne započítané		Hodnota netto
				Fi-nančné nástroje	Peňažná zábezpeka	
<b>Aktíva</b>						
Pohľadávky z obchodného styku	7 689	-4 671	3 018	-	-	3 018
Pohľadávky voči spriazneným stranám	2 549	-1 193	1 356	-	-	1 356
Ostatné pohľadávky	-	-	-	-	-	-
<b>Aktíva spolu podliehajúce zverejneniam o vzájomnom započítaní</b>	<b>10 238</b>	<b>-5 864</b>	<b>4 374</b>	-	-	<b>4 374</b>
<b>Záväzky</b>						
Záväzky z obchodného styku	69 272	-4 671	64 601	-	-	64 601
Záväzky voči spriazneným stranám	6 493	-1 193	5 300	-	-	5 300
<b>Záväzky spolu podliehajúce zverejneniam o vzájomnom započítaní</b>	<b>75 765</b>	<b>-5 864</b>	<b>69 901</b>	-	-	<b>69 901</b>

Záväzky ani pohľadávky pri ktorých existuje možnosť zápočtu nie sú kryté záložným právom ani zábezpekou. Všetky vykázané pohľadávky a záväzky spĺňajú podmienky zápočtu.

Účtovná hodnota pohľadávok z obchodného styku, znížená o opravné položky, sa výrazne nelíši od ich reálnej hodnoty.

Pohyby opravných položiek sú uvedené v nasledujúcej tabuľke:

<b>Konečný stav k 31. decembru 2021 vypočítaný podľa IFRS 9</b>	<b>-1 195</b>
Tvorba opravnej položky vykázaná vo výkaze ziskov a strát a ostatných súhrnných ziskov a strát	-181
Rozpustenie opravnej položky z dôvodu nepotrebnosti vykázaná vo výkaze ziskov a strát a ostatných súhrnných ziskov a strát	7
<b>Stav k 31. decembru 2022</b>	<b>-1 369</b>

Pohľadávky sú vedené v EUR.

Uvedené hodnoty pohľadávok z obchodného styku a iných pohľadávok predstavujú maximálne kreditné riziko Spoločnosti. Uvedené pohľadávky nie sú kryté záložným právom Spoločnosti. Veritelia voči ktorým má Spoločnosť uvedené pohľadávky sú dlhodobí obchodní partneri, z ktorých väčšinu Spoločnosť považuje

BILLA s.r.o.

Poznámky k účtovnej závierke za rok ukončený k 31. decembru 2022  
(Všetky údaje sú uvedené v tisícoch EUR, pokiaľ nie je uvedené inak)

za schopných splácať svoje záväzky. Prevažne sa však nejedná o spoločnosti, ktoré by mali oficiálny rating od ratingových spoločností.

Spoločnosť rozlišuje v rámci pohľadávok z obchodného styku a iných pohľadávok nasledujúce triedy finančného majetku:

- Pohľadávky z obchodného styku
- Ostatné pohľadávky

Pohľadávky z obchodného styku vo výške 3 877 tis. EUR (2021: 5 078 tis. EUR), pohľadávky voči spriazneným osobám vo výške 1 356 tis. EUR (2021: 19 tis. EUR) a ostatné pohľadávky vo výške 3 995 tis. EUR (2021: 3 125 tis. EUR) sa nepovažujú za rizikové a znehodnotené.

Výška všeobecnej opravnej položky k pohľadávkam z obchodného styku a ostatným pohľadávkam bola vypočítaná na základe matice uvedenej v tabuľke nižšie. Matica je založená na základe zoradenia pohľadávok podľa dní po splatnosti a percenta pravdepodobnosti. Percento pravdepodobnosti pre rok 2022 je 0,01 % (2021: 0,04%) je matematicky zaokrúhlené na celé číslo a preto celkový dopad 0 tis. EUR (2021: 1 tis. EUR) je považovaný za nevýznamný a nebol účtovaný.

K 31. decembru 2022 Spoločnosť vytvorila k znehodnoteným pohľadávkam z obchodného styku a ostatným pohľadávkam 100 % špecifickú opravnú položku vo výške 1 369 tis. EUR (2021: 1 195 tis. EUR).

Stav k 31. decembru 2022	Pohľadávky po splatnosti					Celkom
	Pohľadávky do splatnosti	Do jedného mesiaca	1 až 3 mesiace	3 až 6 mesiacov	6 a viac mesiacov	
Percento očakávanej straty:	0,01 %	0,01 %	0,01 %	0,01 %	0,01 %	0,01%
Brutto účtovná hodnota pohľadávok z obchodného styku	2 356	1 412	78	1	599	4 446
Brutto účtovná hodnota pohľadávok voči spriazneným osobám	1 337	14	5	-	-	1 356
Brutto účtovná hodnota ostatných pohľadávok	3 687	46	21	21	1 020	4 795
Očakávaná strata	-	-	-	-	-	-

Stav k 31. decembru 2021	Pohľadávky po splatnosti					Celkom
	Pohľadávky do splatnosti	Do jedného mesiaca	1 až 3 mesiace	3 až 6 mesiacov	6 a viac mesiacov	
Percento očakávanej straty:	0,04 %	0,04 %	0,04 %	0,04 %	0,04 %	0,04%
Brutto účtovná hodnota pohľadávok z obchodného styku	2 203	2 625	58	22	565	5 473
Brutto účtovná hodnota pohľadávok voči spriazneným osobám	-	-	19	-	-	19
Brutto účtovná hodnota ostatných pohľadávok	2 879	26	11	-6	1 015	3 925
Očakávaná strata	-	-	-	-	-	-

BILLA s.r.o.

Poznámky k účtovnej závierke za rok ukončený k 31. decembru 2022  
(Všetky údaje sú uvedené v tisícoch EUR, pokiaľ nie je uvedené inak)

Veková štruktúra pohľadávok z obchodného styku a iných pohľadávok ako aj členenie podľa nezávislých ratingových agentúr k 31. decembru 2022 je uvedené v nasledujúcej tabuľke:

	Pohľadávky z obchod- ného styku	Pohľadávky voči spriaz- neným oso- bám	Ostatné pohľadávky	Spolu
<b>Do lehoty splatnosti a nezhodnotené</b>				
- Standard & Poor's rating AA	37	-	-	37
- Standard & Poor's rating BBB+	-	-	-	-
- Moody's rating A2	471	-	-	471
- Moody's rating A3	55	-	-	55
- Bez ratingu	1 793	1 337	3 687	6 817
<b>Spolu</b>	<b>2 356</b>	<b>1 337</b>	<b>3 687</b>	<b>7 380</b>
<b>Po lehote splatnosti a nezhodnotené</b>				
- Do jedného mesiaca po splatnosti a nezhodnotené	1 521	14	46	1 581
- Do dvoch mesiacov po splatnosti a nezhodnotené	-	5	21	26
- Viac ako dva mesiace po splatnosti a nezhodnotené	-	-	241	241
<b>Spolu</b>	<b>1 521</b>	<b>19</b>	<b>308</b>	<b>1 848</b>
<b>Znehodnotené</b>				
Do 3 mesiacov po splatnosti	44	-	-	44
3 – 6 mesiacov po splatnosti	22	-	-	22
6 – 12 mesiacov po splatnosti	78	-	-	78
Viac než 12 mesiacov po splatnosti	425	-	800	1 225
<b>Znehodnotené spolu</b>	<b>569</b>	<b>-</b>	<b>800</b>	<b>1 369</b>
<b>Spolu</b>	<b>4 446</b>	<b>1 356</b>	<b>4 795</b>	<b>10 597</b>

K 20. júnu 2023 predstavovali nezaplatené pohľadávky nevýznamnú hodnotu.

Veková štruktúra pohľadávok z obchodného styku a iných pohľadávok ako aj členenie podľa nezávislých ratingových agentúr k 31. decembru 2021 je uvedené v nasledujúcej tabuľke:

	Pohľadávky z obchod- ného styku	Pohľadávky voči spriaz- neným oso- bám	Ostatné pohľadávky	Spolu
<b>Do lehoty splatnosti a nezhodnotené</b>				
- Standard & Poor's rating A-/A-2	42	-	-	42
- Standard & Poor's rating A-1	-	-	-	-
- Standard & Poor's rating A-1+	-	-	-	-
- Moody's rating A2	278	-	-	278
- Moody's rating Aa1/P-1	34	-	-	34
- Moody's rating Aa3	17	-	-	17
- Fitch rating F1	-	-	-	-
- Bez ratingu	1 832	-	2 879	4 711
<b>Spolu</b>	<b>2 203</b>	<b>-</b>	<b>2 879</b>	<b>5 082</b>

BILLA s.r.o.

Poznámky k účtovnej závierke za rok ukončený k 31. decembru 2022  
(Všetky údaje sú uvedené v tisícoch EUR, pokiaľ nie je uvedené inak)

**Po lehote splatnosti a neznehodnotené**

- Do jedného mesiaca po splatnosti a neznehodnotené	2 625	-	26	2 651
- Do dvoch mesiacov po splatnosti a neznehodnotené	4	19	-	23
- Viac ako dva mesiace po splatnosti a neznehodnotené	247	-	219	466
<b>Spolu</b>	<b>2 876</b>	<b>19</b>	<b>245</b>	<b>3 140</b>

**Znehodnotené**

Do 3 mesiacov po splatnosti	-	-	-	-
3 – 6 mesiacov po splatnosti	-	-	-	-
6 – 12 mesiacov po splatnosti	-	-	-	-
Viac než 12 mesiacov po splatnosti	395	-	800	1 195
<b>Znehodnotené spolu</b>	<b>395</b>	<b>-</b>	<b>800</b>	<b>1 195</b>

<b>Spolu</b>	<b>5 474</b>	<b>19</b>	<b>3 924</b>	<b>9 417</b>
--------------	--------------	-----------	--------------	--------------

Na základe historických skúseností so splácaním pohľadávok zo strany obchodných partnerov existuje len veľmi malé riziko spojené s úverovou kvalitou ostatných pohľadávok (pohľadávky voči spriazneným osobám, pohľadávky voči dodávateľom a iné pohľadávky). Zároveň Spoločnosť vyrovnáva pohľadávky voči svojim dodávateľom zápočtom s budúcimi dodávkami tovaru.

**8 Finančné nástroje podľa jednotlivých kategórií**

Postupy účtovania o finančných nástrojoch boli aplikované na nasledovné položky:

	<b>Finančné aktíva v amortizovanej hodnote</b>
<hr/>	
31. december 2022	
<b>Aktíva podľa súvahy</b>	
Pohľadávky z obchodného styku	3 877
Ostatné pohľadávky	3 995
Pohľadávky voči spriazneným stranám	1 356
Pôžičky voči podnikom v skupine	1 138
Peňažné prostriedky a peňažné ekvivalenty	9 762
<b>Spolu</b>	<b>20 128</b>
<hr/>	
	<b>Finančné aktíva v amortizovanej hodnote</b>
<hr/>	
31. december 2021	
<b>Aktíva podľa súvahy</b>	
Pohľadávky z obchodného styku	5 078
Ostatné pohľadávky	3 125
Pohľadávky voči spriazneným stranám	19
Pôžičky voči podnikom v skupine	20 327
Peňažné prostriedky a peňažné ekvivalenty	6 820
<b>Spolu</b>	<b>35 369</b>

K 31. decembru 2022 spoločnosť BILLA vykazuje voči podnikom v skupine krátkodobú pôžičku vo výške 1 138 tis. EUR. K 31. decembru 2021 eviduje spoločnosť krátkodobú pôžičku vo výške 20 327 tis. EUR. Ide o pôžičku poskytnutú koncernovej spoločnosti REWE International Finance B.V., úrok je stanovený vo

BILLA s.r.o.

Poznámky k účtovnej závierke za rok ukončený k 31. decembru 2022  
(Všetky údaje sú uvedené v tisícoch EUR, pokiaľ nie je uvedené inak)

výške 1,8 % p.a. (žiadne zostatky nie sú po lehote splatnosti a ani nie sú znehodnotenú k 31. decembru 2022 (rovnako ako v roku 2021 patria do úrovne 2).

Pohľadávky voči spriazneným osobám boli Spoločnosťou posúdené na znehodnotenie a výsledná opravná položka bola nevýznamná.

	Finančné záväzky v umorovanej hod- note	Záväzky z lízingu	Spolu
31. december 2022			
<b>Záväzky podľa súvahy</b>			
Záväzky z obchodného styku a iné záväzky (ktoré spĺňajú definíciu finančného záväzku, Pozn. 17)	81 506	-	81 506
Úvery a pôžičky (Pozn. 18)	-	-	-
Záväzky z lízingu (Pozn. 15)	-	78 246	78 246
<b>Spolu</b>	<b>81 506</b>	<b>78 246</b>	<b>159 752</b>
31. december 2021			
<b>Záväzky podľa súvahy</b>			
Záväzky z obchodného styku a iné záväzky (ktoré spĺňajú definíciu finančného záväzku, Pozn. 17)	70 843	-	70 843
Úvery a pôžičky (Pozn. 18)	-	-	-
Záväzky z lízingu (Pozn. 15)	-	78 232	78 232
<b>Spolu</b>	<b>70 843</b>	<b>78 232</b>	<b>149 075</b>

## 9 Zásoby

	31. december 2022	31. december 2021
Suroviny	689	953
Hotové výrobky a tovar	43 916	35 258
<b>Zásoby spolu</b>	<b>44 605</b>	<b>36 211</b>

K 31. decembru 2022 sú položky zásob vykázané po zohľadnení opravných položiek, ktoré sú vo výške 2 772 tis. EUR (k 31. decembru 2021: 2 233 tis. EUR). Opravné položky boli vytvorené na pomalo obrátkový tovar. Čistá zmena opravných položiek na pomalo obrátkový tovar je vykázaná v zisku alebo strate pod položkou „Náklady na predaný tovar“.

Vývoj opravnej položky na pomalo obrátkový tovar za roky ukončené k 31. decembru 2022 a 31. decembru 2021 sú uvedené v nasledujúcich tabuľkách:

	1. január 2022	Tvorba	Použitie / Rozpus- tenie	31. december 2022
Tovar	2 233	539	-	2 772
<b>Zásoby spolu</b>	<b>2 233</b>	<b>539</b>	<b>-</b>	<b>2 772</b>
	1. január 2021	Tvorba	Použitie / Rozpus- tenie	31. december 2021
Tovar	2 562	-	-329	2 233
<b>Zásoby spolu</b>	<b>2 562</b>	<b>-</b>	<b>-329</b>	<b>2 233</b>

Zásoby sú poistené pre prípad škôd spôsobených živelnou udalosťou do výšky 36 668 tis. EUR (2021: 33 653 tis. EUR).

BILLA s.r.o.

Poznámky k účtovnej závierke za rok ukončený k 31. decembru 2022  
(Všetky údaje sú uvedené v tisícoch EUR, pokiaľ nie je uvedené inak)

## 10 Ostatné aktíva

	31. december 2022	31. december 2021
Preddavky na nájomné	123	175
Preddavky na reklamu	6	27
Ostatné preddavky	155	104
<b>Ostatné aktíva spolu</b>	<b>284</b>	<b>306</b>

Náklady na reklamu sa zúčtujú v momente, keď je príslušná reklama či reklamný spot k dispozícii na používanie Spoločnosťou.

## 11 Peňažné prostriedky a peňažné ekvivalenty

	31. december 2022	31. december 2021
Pokladňa	8 208	5 711
Zostatky na bežných bankových účtoch	1 554	1 109
<b>Peňažné prostriedky a peňažné ekvivalenty spolu</b>	<b>9 762</b>	<b>6 820</b>

Finančnými účtami môže Spoločnosť voľne disponovať (v roku 2021 mohla Spoločnosť voľne disponovať finančnými účtami). Spoločnosť posúdila znehodnotenie peňažných prostriedkov a peňažných ekvivalentov a vzhľadom na ich rating bánk (Poznámka 3.1) posúdila riziko znehodnotenia ako nevýznamné.

## 12 Základné imanie

K 31. decembru 2022 dosahovalo upísané základné imanie Spoločnosti celkovú výšku 26 356 tis. EUR (k 31. decembru 2021: 26 356 tis. EUR). K obom súvahovým dňom bolo základné imanie splatené v plnej výške. Držitelia podielov sú oprávnení hlasovať a prijímať dividendy podľa výšky podielov na základnom imaní, ak ich vyplatenie schváli príslušné valné zhromaždenie spoločníkov Spoločnosti (viď Pozn. 1).

## 13 Zákonný rezervný fond

Zákonný rezervný fond sa tvorí v súlade s ustanoveniami Obchodného zákonníka. Prídely do zákonného rezervného fondu sa realizujú vo výške 5 % z čistého zisku Spoločnosti vykazaného v tejto štatutárnej účtovnej závierke, a to až do výšky 10 % jej základného imania. Tento fond je nedeliteľný. Jeho použitie je obmedzené iba na zvýšenie základného imania alebo na vykrytie strát.

## 14 Nerozdelený zisk minulých období

Dňa 11. novembra 2022 schválilo valné zhromaždenie účtovnú závierku za rok 2021 a nasledovné rozdelenie zisku za príslušné obdobie:

5 % prídely do rezervného fondu	-
Prevod na nerozdelený zisk minulých období	9 828
	<b>9 828</b>

K 31. decembru 2022 bol k dispozícii na rozdelenie nerozdelený zisk minulých období vo výške 83 669 tis. EUR (k 31. decembru 2021: 73 541 tis. EUR), tak ako bol vykázaný v účtovnej závierke. O jeho rozdelení valné zhromaždenie ešte nerozhodlo.

BILLA s.r.o.

Poznámky k účtovnej závierke za rok ukončený k 31. decembru 2022  
(Všetky údaje sú uvedené v tisícoch EUR, pokiaľ nie je uvedené inak)

### 15 Závazky z lízingu

	31. december 2022	31. december 2021
Krátkodobé		
Závazky z lízingu	17 825	22 832
<b>Krátkodobé záväzky spolu</b>	<b>17 825</b>	<b>22 832</b>
Dlhodobé		
Závazky z lízingu	60 421	55 400
<b>Dlhodobé záväzky spolu</b>	<b>60 421</b>	<b>55 400</b>
<b>Závazky z lízingu spolu</b>	<b>78 246</b>	<b>78 232</b>

Účtovná hodnota záväzkov z finančného lízingu sa významne nelíši od ich reálnej hodnoty.

### 16 Odložená daň z príjmov

Odložená daň z príjmov sa počíta v plnej výške z dočasných rozdielov podľa súvahovej záväzkovej metódy s použitím základnej daňovej sadzby 21 % platnej pre rok 2022 (2021: 21 %).

Odložené daňové pohľadávky a záväzky sa započítavajú, ak existuje právne vymožitelné právo započítať splatnú daňovú pohľadávku so splatným daňovým záväzkom a ak sa odložená daň z príjmov týka toho istého daňového úradu.

Pohyb v odloženej daňovej pohľadávke bol nasledovný:

Začiatok roka	1 709	1 015
Zaúčtované do výnosov (Pozn. 24)	827	694
<b>Koniec roka</b>	<b>2 536</b>	<b>1 709</b>

Pohyb v odložených daňových pohľadávkach a záväzkoch počas roka pred vzájomným započítaním zostatkov voči tomu istému daňovému úradu vyzeral nasledovne:

	1. január 2022	Zaúčtované do výkazu ziskov a strát	31. december 2022
Dlhodobý hmotný majetok	1 659	-486	1 173
Zásoby	-469	-113	-582
Pohľadávky	-168	-31	-199
Rezervy a záväzky	-2 731	-197	-2 928
<b>Spolu</b>	<b>-1 709</b>	<b>-827</b>	<b>-2 536</b>

	1. január 2021	Zaúčtované do výkazu ziskov a strát	31. december 2021
Dlhodobý hmotný majetok	2 048	-389	1 659
Zásoby	-538	69	-469
Pohľadávky	-190	22	-168
Rezervy a záväzky	-2 334	-397	-2 731
<b>Spolu</b>	<b>-1 014</b>	<b>-695</b>	<b>-1 709</b>



BILLA s.r.o.

Poznámky k účtovnej závierke za rok ukončený k 31. decembru 2022  
(Všetky údaje sú uvedené v tisícoch EUR, pokiaľ nie je uvedené inak)

	31. december 2022	31. december 2021
<b>Odložená daňová pohľadávka:</b>		
Realizovaná v rámci nasledujúcich 12 mesiacov	-2 393	-2 096
Realizovaná po viac ako 12 mesiacoch	-143	387
<b>Spolu</b>	<b>-2 536</b>	<b>-1 709</b>
	31. december 2022	31. december 2021
<b>Závazky zo splatnej dane</b>		
Stav k 1. januáru	735	63
Splatná daň z príjmov - náklad	3 951	3 711
Zaplatená daň	-4 094	-3 039
<b>Stav k 31. decembru</b>	<b>592</b>	<b>735</b>

**17 Závazky z obchodného styku a iné závazky**

	31. december 2022	31. december 2021
Závazky z obchodného styku – <i>krátkodobé a dlhodobé</i>	68 346	53 855
Závazky voči spriaznených osobám (Pozn. 28)	5 300	7 190
Ostatné závazky - <i>krátkodobé a dlhodobé</i>	7 860	9 798
<b>Finančné závazky spolu</b>	<b>81 506</b>	<b>70 843</b>
Závazky voči zamestnancom a zo sociálneho zabezpečenia*	12 809	10 518
Výnosy budúcich období – nájomné*	374	472
Ostatné daňové závazky*	3 479	3 687
<b>Nefinančné závazky spolu</b>	<b>16 662</b>	<b>14 677</b>
<b>Závazky z obchodného styku a iné závazky spolu</b>	<b>98 168</b>	<b>85 520</b>

\* Tieto závazky nespĺňajú definíciu záväzku z finančných nástrojov.

Štruktúra záväzkov podľa zostatkovej doby splatnosti je uvedená v nasledujúcej tabuľke:

	31. december 2022	31. december 2021
Závazky do lehoty splatnosti	95 990	82 416
Závazky po lehote splatnosti	2 178	3 104
<b>Závazky z obchodného styku a iné závazky spolu</b>	<b>98 168</b>	<b>85 520</b>

Reálna hodnota záväzkov z obchodného styku a iných záväzkov sa významne nelíši od ich účtovnej hodnoty.

Tvorba a čerpanie sociálneho fondu v priebehu účtovného obdobia sú znázornené v nasledujúcom prehľade:

	31. december 2022	31. december 2021
Stav k 1. januáru	-546	-503
Tvorba	-748	-694
Použitie	818	651
<b>Stav k 31. decembru</b>	<b>-476</b>	<b>-546</b>

Časť sociálneho fondu sa podľa zákona o sociálnom fonde tvorí povinne na ťarchu nákladov a časť sa môže vytvárať zo zisku. Sociálny fond sa podľa zákona o sociálnom fonde čerpá na sociálne, zdravotné, rekreačné a iné potreby zamestnancov.

BILLA s.r.o.

Poznámky k účtovnej závierke za rok ukončený k 31. decembru 2022  
(Všetky údaje sú uvedené v tisícoch EUR, pokiaľ nie je uvedené inak)

## 18 Úročené úvery a pôžičky

Spoločnosť aktívne riadi peňažné toky v spolupráci so skupinou REWE na základe pravidelného monitorovania a plánovania potrebných denných zostatkov peňažných prostriedkov formou cashpoolingu. Spoločnosť môže čerpať úver do výšky 90 mil. EUR.

K 31. decembru 2022 (ani k 31. decembru 2021) nevykazovala Spoločnosť záväzkov z dôvodu čerpania úveru.

Nasledujúca tabuľka uvádza analýzu úverov a pôžičiek (dlh) za prezentované obdobie. Dlhové položky sú tie, ktoré sú vykázané vo výkaze peňažných tokov ako financovanie.

	Záväzky z lízingu	Pôžičky zo skupiny REWE
<b>Stav k 31. decembru 2021</b>	<b>78 232</b>	-
<b>Nepeňažné pohyby</b>		
Úprava záväzkov z lízingu (aplikácia IFRS 16)	-	-
Prírastky lízingov	21 284	-
Úrokové náklady	3 211	1
Ukončenie lízingu	-3 510	-
<b>Peňažné toky</b>		
Prijatie dlhu	-	9 727
Úhrada istiny	-17 760	-9 727
Úhrada úrokov	-3 211	-1
<b>Stav k 31. decembru 2022</b>	<b>78 246</b>	-
	<b>Záväzky z lízingu</b>	<b>Pôžičky zo skupiny REWE</b>
<b>Stav k 31. decembru 2020</b>	<b>68 067</b>	-
<b>Nepeňažné pohyby</b>		
Úprava záväzkov z lízingu (aplikácia IFRS 16)	-517	-
Prírastky lízingov	28 820	-
Úrokové náklady	2 772	1
Ukončenie lízingu	-275	-
<b>Peňažné toky</b>		
Prijatie dlhu	-	4 352
Úhrada istiny	-17 863	-4 352
Úhrada úrokov	-2 772	-1
<b>Stav k 31. decembru 2021</b>	<b>78 232</b>	-

BILLA s.r.o.

Poznámky k účtovnej závierke za rok ukončený k 31. decembru 2022  
(Všetky údaje sú uvedené v tisícoch EUR, pokiaľ nie je uvedené inak)

**19 Rezervy na ostatné záväzky a náklady**

	31. december 2022	31. december 2021
Krátkodobé rezervy	7 903	8 475
Dlhodobé rezervy	-	-
<b>Rezervy spolu</b>	<b>7 903</b>	<b>8 354</b>

	Súdne spory	Demolácie	Pokuty	Penzie	Spolu
<i>1. január 2022</i>	<b>1 277</b>	<b>59</b>	<b>7 000</b>	<b>139</b>	<b>8 475</b>
- použitie rezerv	-	-	-	72	72
- zrušenie rezerv	-	-	500	-	500
- tvorba rezerv	-	-	-	-	-
<i>31. december 2022</i>	<b>1 277</b>	<b>59</b>	<b>6 500</b>	<b>67</b>	<b>7 903</b>

	Súdne spory	Demolácie	Pokuty	Penzie	Spolu
<i>1. január 2021</i>	<b>1 277</b>	<b>59</b>	<b>6 900</b>	<b>118</b>	<b>8 354</b>
- použitie rezerv	-	-	-	-	-
- zrušenie rezerv	-	-	-	-	-
- tvorba rezerv	-	-	100	21	121
<i>31. december 2021</i>	<b>1 277</b>	<b>59</b>	<b>7 000</b>	<b>139</b>	<b>8 475</b>

Rezervy na pokuty - Spoločnosť obdržala rozhodnutia o pokutách zo Štátnej veterinárnej a potravinovej správy SR a Regionálnej veterinárnej a potravinovej správy. Voči týmto rozhodnutiam v správnom konaní sa Spoločnosť odvolala, príp. sa plánuje v krátkom čase odvolať na súde, keďže uložené pokuty považuje za neprimerané a v rozpore s právom EÚ, v čom jej dal v prípade jedného prvostupňového rozhodnutia za pravdu aj Krajský súd v Bratislave. Mieru neistoty nie je možné kvantifikovať a zanikne až potom, keď budú k dispozícii právne precedensy príp. oficiálne interpretácie príslušných orgánov. Maximálny teoretický dopad platených pokút je 19 miliónov EUR, je ale veľmi nepravdepodobné, že by Spoločnosť musela zaplatiť túto sumu. Spoločnosť urobila najlepší odhad rizika plnenia, vyplývajúceho z pokút na základe historických skúseností a zaúčtovala rezervu vo výške 6 500 tis. EUR (k 31. decembru 2021: 7 000 tis. EUR).

**20 Výnosy**

	2022	2021
Predaj tovaru	771 269	710 500
Služby poskytnuté spriazneným osobám	3 895	3 108
<b>Výnosy spolu</b>	<b>775 164</b>	<b>713 608</b>

Spoločnosť poskytuje poradenské služby spriazneným osobám.

BILLA s.r.o.

Poznámky k účtovnej závierke za rok ukončený k 31. decembru 2022  
(Všetky údaje sú uvedené v tisícoch EUR, pokiaľ nie je uvedené inak)

**21 Prevádzkové náklady (-) / výnosy (+)**

Ďalšie podrobnosti o prevádzkových výnosoch a nákladoch sú uvedené v nasledujúcej tabuľke:

	2022	2021
<b>Spotrebovaný materiál a použitý spotrebovaný tovar</b>		
Náklady na predaný tovar	-562 233	-517 539
Materiál a spotrebný tovar	-5 219	-4 203
	<b>-567 452</b>	<b>-521 742</b>
<b>Nakupované služby a podobné náklady</b>		
Náklady na operatívny lízing a lízingy s nízkou hodnotou	-3 034	-2 476
Energie a verejné služby	-13 662	-11 422
Reklama	-15 271	-14 549
Bezpečnostná služba	-7 373	-7 716
Údržba	-5 142	-4 630
Ostatná preprava	-170	-134
Cestovné náklady	-425	-282
Administratívne náklady	-808	-735
Provízie stravovacím spoločnostiam	-1 186	-1 764
Telekomunikačné služby	-313	-290
Služby v rámci skupiny	-7 857	-6 221
Licenčné poplatky	-1 932	-1 808
Bankové poplatky	-3 006	-2 688
Daňové poradenstvo	-29	-29
Náklady na upratovanie	-140	-140
Náklady na overenie účtovnej závierky audítorom	-108	-86
Brigádnici	-8 649	-7 870
Ostatné náklady	-2 798	-2 489
	<b>-71 903</b>	<b>-65 329</b>
<b>Odpisy, amortizácia a opravné položky k hmotnému majetku</b>		
Zostatková cena likvidovaného majetku (Pozn. 5)	-1 170	-291
Zníženie hodnoty majetku (Pozn. 5)	-1 636	-2 092
Rozpustenie opravnej položky budovám (Pozn. 5)	476	201
Odpisy a opravné položky k právam na používanie (Pozn. 27)	-17 879	-17 094
Odpisy DHM a investícií do nehnuteľností (Pozn. 5, 6)	-20 006	-18 270
Odpisy DNM (Pozn. 4)	-27	-45
	<b>-40 242</b>	<b>-37 591</b>
<b>Ostatné prevádzkové náklady</b>		
Tvorba rezervy na pokuty a súdne spory	-23	-629
Ostatné	-624	-805
Strata z predaja dlhodobého majetku	-	124
Náklady na poistenie	-363	-291
	<b>-1 010</b>	<b>-1 601</b>
Zisk / strata (-) zo znehodnotenia fin. aktív	-177	21
	<b>-177</b>	<b>21</b>
<b>Ostatné prevádzkové výnosy</b>		
Výnosy z investícií do nehnuteľností (Pozn. 6)	375	342
Predčasné ukončenie zmlúv	-	529
Manipulačné poplatky zálohový systém	1 611	-
Výnosy súvisiace s prenájomom vlastného majetku	1 630	1 128
Výnosy súvisiace s prenájomom prenajatého majetku	19	35
Zisk z predaja dlhodobého majetku	59	-
Iné prevádzkové výnosy	1 706	1 735
	<b>5 400</b>	<b>3 769</b>

BILLA s.r.o.

Poznámky k účtovnej závierke za rok ukončený k 31. decembru 2022  
(Všetky údaje sú uvedené v tisícoch EUR, pokiaľ nie je uvedené inak)

\*Výnosy z prenájmu individuálne nevýznamných častí predajní.

Minimálne lízingové nezrušiteľné splátky z priestorov daných do prenájmu vrátane prenájmu investícií do nehnuteľností dosahujú výšku 4 273 tis. EUR k 31. decembru 2022 (4 443 tis. EUR k 31. decembru 2021).  
Prehľad lízingových nezrušiteľných splátok je v nasledujúcej tabuľke:

Splatné	Do 1 roka	Do 2 rokov	Do 3 rokov	Do 4 rokov	Do 5 rokov	Po viac ako 5 rokoch	Spolu
31. december 2022	1 577	564	490	444	416	782	4 273
31. december 2021	1 604	717	442	412	378	890	4 443

## 22 Náklady na zamestnanecké požitky

	2022	2021
Platy a mzdy, prémie	-59 778	-54 401
Príspevky na sociálne zabezpečenie	-21 110	-19 163
z toho: čiastka uhradená do štátneho a súkromného dôchodkového systému	-8 040	-7 347
Ostatné sociálne náklady	-2 550	-2 101
<b>Náklady na zamestnanecké požitky spolu</b>	<b>-83 438</b>	<b>-75 665</b>

## 23 Finančné náklady / výnosy

	2022	2021
Finančné náklady	-28	-
Úrokové náklady (lízing)	-3 211	-2 772
<b>Finančné náklady spolu</b>	<b>-3 239</b>	<b>-2 772</b>
Finančné výnosy	122	-
Úrokové výnosy	27	147
<b>Finančné výnosy spolu</b>	<b>149</b>	<b>147</b>

## 24 Daň z príjmov

	2022	2021
Splatná daň z príjmov	-3 951	-3 711
Odložená daň (Pozn. 16)	827	694
<b>Daň z príjmov</b>	<b>-3 124</b>	<b>-3 017</b>

Prevod od vykázanéj k teoretickej dani z príjmov, ktorá by vznikla aplikovaním platnej zákonnej daňovej sadzby:

	2022	2021
Zisk pred zdanením	-13 252	-12 845
z toho: daň z príjmov vypočítaná pri platnej zákonnej sadzbe 21% (2021: 21 %)	2 783	2 697
Vplyv pre daňové účely neuznaných nákladov	354	330
Vplyv pre daňové účely neuznaných výnosov	-13	-10
<b>Vykázaná daň</b>	<b>3 124</b>	<b>3 017</b>
<b>Efektívna sadzba dane</b>	<b>23,57 %</b>	<b>23,48 %</b>

BILLA s.r.o.

Poznámky k účtovnej závierke za rok ukončený k 31. decembru 2022  
(Všetky údaje sú uvedené v tisícoch EUR, pokiaľ nie je uvedené inak)**25 Peňažné toky z prevádzky**

Čistý zisk pred odpočítaním daňových nákladov		<b>13 252</b>	<b>12 845</b>
Úpravy o nasledujúce nepeňažné operácie:			
Odpisy a zníženie hodnoty dlhodobého hmotného, nehmotného majetku a investícií do nehnuteľností	21	39 553	37 300
Zmena v rezervách	19	-572	144
Opravná položka na nedobytné pohľadávky	7	175	-119
Opravná položka k zásobám	9	539	-329
Likvidácia majetku		1 170	291
Iné nepeňažné operácie		-269	98
Strata / (zisk) z predaja dlhodobého majetku	21	-59	-124
Úrokové výnosy	23	-27	-16
Úrokové náklady	23	3 214	2 772
Zmena pracovného kapitálu:			
Zásoby		- 8 933	1 152
Pohľadávky z obchodného styku a iné pohľadávky		-1 158	855
Závazky z obchodného styku a iné záväzky		-5 205	12 318
<b>Peňažné toky z prevádzky</b>		<b>41 680</b>	<b>67 187</b>

Tržby z predaja DHM uvedené vo výkaze peňažných tokov pozostávajú z nasledujúcich položiek:

	<b>2022</b>	<b>2021</b>
Zostatková cena (Pozn. 5)	-494	-2 020
Výnosy z predaja DHM	553	2 144
<b>Strata/(zisk) z predaja DHM</b>	<b>59</b>	<b>124</b>

**26 Podmienené záväzky***Daňové právo*

Vzhľadom na to, že viaceré oblasti slovenského daňového práva (napr. legislatíva ohľadom transferového oceňovania) doteraz neboli dostatočne overené praxou, existuje neistota v tom, ako ich budú daňové orgány aplikovať. Mieru tejto neistoty nie je možné kvantifikovať a zanikne až potom, keď budú k dispozícii právne precedensy príp. oficiálne interpretácie príslušných orgánov. Vedenie Spoločnosti si nie je vedomé žiadnych okolností, v dôsledku ktorých by jej v tejto súvislosti vznikol v budúcnosti významný náklad.

*Bankové záruky*

Spoločnosť o bankových zárukách účtuje na podsúvahe, nakoľko sa jedná o záruky vydané bankou za Spoločnosť. Vydané bankové záruky sú záruky vydané bankou a nepredstavujú peňažné prostriedky s obmedzeným disponovaním pre Spoločnosť. Bankové záruky sa týkajú najmä zábezpeky v prospech prenajímateľov obchodných priestorov a zábezpeky pre spotrebnú daň. Spoločnosť účtuje na podsúvahe o bankovej záruke v deň jej potvrdenia bankou.

Zoznam bankových záruk k 31. decembru 2022 je uvedený v nasledujúcej tabuľke:

BILLA s.r.o.

Poznámky k účtovnej závierke za rok ukončený k 31. decembru 2022  
(Všetky údaje sú uvedené v tisícoch EUR, pokiaľ nie je uvedené inak)

Banka	Spoločnosť pre ktorú bola banková záruka vydaná	Hodnota bankovej záruky v tis. EUR	Dátum vystavenia	Dátum splatnosti
SLSP	AUPARK Piešťany SC, s.r.o.	57	17.12.2014	31.12.2023
SLSP	Central Shopping Center, a.s./Immocap Group, a.s.	156	17.12.2014	31.12.2023
SLSP	AUPARK Košice SC, s.r.o.	72	17.12.2014	31.12.2023
SLSP	Bory Mall, a.s.	93	8.10.2014	31.12.2023
SLSP	MIRRAGE SHOPPING CENTER a.s.	58	17.12.2014	31.12.2023
SLSP	SG Shopping s.r.o.	27	17.12.2014	31.12.2023
SLSP	AUPARK Žilina SC a.s.	92	17.12.2014	31.12.2023
SLSP	EUROVEA, a.s.	210	17.12.2014	31.12.2023
SLSP	MLYNY, a.s.	27	17.12.2014	31.12.2023
SLSP	CBC Development	23	20.1.2015	31.12.2023
SLSP	KG Vlčince, s. r. o.	43	17.2.2015	31.12.2023
SLSP	City - Arena PLUS, a.s.	97	29.7.2015	31.12.2023
SLSP	Galéria LC, s.r.o.	23	29.7.2015	31.12.2023
SLSP	FORESPO CITY PARK TRNAVA, a.s.	42	9.8.2016	31.12.2023
SLSP	TAM Properties KA a.s.	29	26.9.2016	31.12.2023
SLSP	CPI Retails ROSA s.r.o./SEDUS GROUP a.s.	22	21.9.2016	31.12.2023
SLSP	Prologis Slovak Republic XXVIII s.r.o.	57	14.10.2016	31.08.2023
SLSP	MP Real Invest, s.r.o.	38	21.11.2016	31.12.2023
SLSP	BLUMENTAL PROPERTY, s.r.o.	47	20.1.2017	31.12.2023
SLSP	Colný úrad Bratislava	10	2.2.2017	Doba neurčitá
SLSP	PRIMUM s.r.o.	34	18.4.2017	31.12.2023
SLSP	Zeon, spol. s r.o.	57	10.5.2017	31.12.2023
SLSP	TAM Properties ZV a.s.	36	21.7.2017	31.12.2023
SLSP	TAM Properties NZ a.s.	40	21.8.2017	31.12.2023
SLSP	Galéria Martin s.r.o.	42	14.9.2017	31.12.2023
SLSP	Runica Slovakia s.r.o.	49	4.10.2017	31.12.2023
SLSP	Manhattan Development SK s.r.o.	15	30.10.2017	31.12.2023
SLSP	Manhattan Development SK s.r.o.	39	30.10.2017	31.12.2023
SLSP	Palm Corp s.r.o.	15	30.10.2017	31.12.2023
SLSP	Palm Corp s.r.o.	75	30.10.2017	31.12.2023
SLSP	SLNEČNICE - RETAIL PARK, s.r.o.	43	23.11.2017	31.12.2023
SLSP	STOP.SHOP. Slovakia, s.r.o.	25	22.12.2017	31.12.2023
SLSP	MS Finance5. s.r.o.	41	7.8.2018	31.12.2023
SLSP	Invest 18 - STORIA Rovinka a.s..	46	10.1.2019	31.12.2023
SLSP	TAM Properties ZE a.s.	33	31.1.2019	31.12.2023
SLSP	M1, a.s.	40	19.8.2019	31.12.2023
SLSP	Obchodné centrum Viktoria, s.r.o.	24	6.11.2019	31.12.2023
SLSP	K&K Real Estate II, s.r.o.	25	13.1.2020	31.12.2023
SLSP	OC Miloslavov	43	28.5.2020	31.12.2023
SLSP	Chironex s.r.o.	12	9.6.2020	31.12.2023
SLSP	M-MARKET, akciová spoločnosť	24	20.8.2020	31.12.2023
SLSP	DIRECT PROPERTY, s.r.o.	54	25.8.2020	31.12.2023
SLSP	KOBRA, spol. s r.o.	14	1.10.2020	31.12.2023
SLSP	M-MARKET, akciová spoločnosť	29	1.10.2020	31.12.2023
SLSP	MG DEVELOPMENT BETA a.s.	40	2.12.2020	31.12.2023
SLSP	REZIDENCIA VINOHRADY s.r.o.	36	2.12.2020	31.12.2023
SLSP	HEXAGON Retail s.r.o.	36	23.9.2021	31.12.2023
SLSP	Retail Šurany s.r.o.	33	28.09.2021	31.12.2023
SLSP	STÉNIA a.s.	38	29.11.2021	31.12.2023
SLSP	K&K RE Facility s.r.o.	55	21.01.2022	31.12.2023
SLSP	EELVF IV Slovakia B1 (Senec) s.r.o.	362	06.04.2022	30.09.2023
SLSP	LOG Center R7 s.r.o.	88	9.8.2022	30.09.2025
SLSP	KLM Zvolen s.r.o.	47	19.8.2022	31.12.2023
SLSP	SN SK Multi Trnava s.r.o.	44	17.10.2022	31.12.2023
SLSP	SN SK Multi Poprad s.r.o.	46	15.11.2022	31.12.2023
<b>Spolu</b>		<b>2 903</b>		

BILLA s.r.o.

Poznámky k účtovnej závierke za rok ukončený k 31. decembru 2022  
(Všetky údaje sú uvedené v tisícoch EUR, pokiaľ nie je uvedené inak)

Banka	Spoločnosť pre ktorú bola banková záruka vydaná	Hodnota bankovej záruky v tis. EUR	Dátum vystavenia	Dátum splatnosti
k 31. decembru 2021				
SLSP	Allestre s.r.o.	90	17.12.2014	31.12.2022
SLSP	Green Point Offices a.s.	21	17.12.2014	31.5.2022
SLSP	AUPARK Piešťany SC, s.r.o.	56	17.12.2014	31.12.2022
SLSP	P13 Retail park s.r.o.	80	17.12.2014	28.02.2022
SLSP	Central Shopping Center, a.s./Immocap Group, a.s.	138	17.12.2014	31.12.2022
SLSP	AUPARK Košice SC, s.r.o.	70	17.12.2014	31.12.2022
SLSP	Bory Mall, a.s.	95	8.10.2014	31.12.2022
SLSP	MIRRAGE SHOPPING CENTER a.s.	57	17.12.2014	31.12.2022
SLSP	SG Shopping s.r.o.	26	17.12.2014	31.12.2022
SLSP	AUPARK Žilina SC a.s.	90	17.12.2014	31.12.2022
SLSP	EUROVEA, a.s.	208	17.12.2014	31.12.2022
SLSP	MLYNY, a.s.	27	17.12.2014	31.12.2022
SLSP	CBC Development	23	20.1.2015	31.12.2022
SLSP	VS Investment Vlčince, s.r.o.	43	17.2.2015	31.12.2022
SLSP	City - Arena PLUS, a.s.	97	29.7.2015	31.12.2022
SLSP	Galéria LC, s.r.o.	23	29.7.2015	31.12.2022
SLSP	FORESPO CITY PARK TRNAVA, a.s.	42	9.8.2016	31.12.2022
SLSP	TAM Properties KA a.s.	28	26.9.2016	31.12.2022
SLSP	CPI Retails ROSA s.r.o./SEDUS GROUP a.s.	21	21.9.2016	31.12.2022
SLSP	Prologis Slovak Republic XXVIII s.r.o.	57	14.10.2016	31.12.2022
SLSP	MP Real Invest, a.s.	38	21.11.2016	31.12.2022
SLSP	BLUMENTAL PROPERTY, s.r.o.	40	20.1.2017	31.12.2022
SLSP	Colný úrad Bratislava	10	2.2.2017	Doba neurčitá
SLSP	PRIMUM s.r.o.	34	18.4.2017	31.12.2022
SLSP	Zeon, spol. s r.o.	56	10.5.2017	31.12.2022
SLSP	TAM Properties ZV a.s.	35	21.7.2017	31.12.2022
SLSP	TAM Properties NZ a.s.	39	21.8.2017	31.12.2022
SLSP	Galéria Martin s.r.o.	41	14.9.2017	31.12.2022
SLSP	Runica Slovakia s.r.o.	48	4.10.2017	31.12.2022
SLSP	Manhattan Development SK s.r.o.	15	30.10.2017	31.12.2022
SLSP	Manhattan Development SK s.r.o.	39	30.10.2017	31.12.2022
SLSP	Palm Corp s.r.o.	15	30.10.2017	31.12.2022
SLSP	Palm Corp s.r.o.	74	30.10.2017	31.12.2022
SLSP	SLNEČNICE - RETAIL PARK, s.r.o.	42	23.11.2017	31.12.2022
SLSP	STOP.SHOP. Slovakia, s.r.o.	25	22.12.2017	31.12.2022
SLSP	MS Finance5	41	7.8.2018	31.12.2022
SLSP	FORESPO CITY PARK ROVINKA a.s.	46	10.1.2019	31.12.2022
SLSP	TAM Properties ZE a.s.	33	31.1.2019	31.12.2022
SLSP	OC Slovakia s.r.o.	46	25.7.2019	31.12.2022
SLSP	M1, a.s.	40	19.8.2019	31.12.2022
SLSP	Obchodné centrum Viktoria, s.r.o.	24	6.11.2019	31.12.2022
SLSP	K&K Real Estate II, s.r.o.	24	13.1.2020	31.12.2022
SLSP	OC Miloslavov	43	28.5.2020	31.12.2022
SLSP	Chironex s.r.o.	12	9.6.2020	31.12.2022
SLSP	M-MARKET, akciová spoločnosť	24	20.8.2020	31.12.2022
SLSP	DIRECT PROPERTY, s.r.o.	51	25.8.2020	31.12.2022
SLSP	KOBRA, spol. s r.o.	14	1.10.2020	31.12.2022
SLSP	M-MARKET, akciová spoločnosť	22	1.10.2020	31.12.2022
SLSP	MG DEVELOPMENT BETA s.r.o.	40	2.12.2020	31.12.2022
SLSP	REZIDENCIA VINOHRADY s.r.o.	36	2.12.2020	31.12.2022
SLSP	HEXAGON Retail s.r.o.	36	23.9.2021	31.12.2022
SLSP	Retail Šurany s.r.o.	33	28.09.2021	31.12.2022
SLSP	STÉNIA a.s.	38	29.11.2021	31.12.2022
<b>Spolu</b>		<b>2 446</b>		



BILLA s.r.o.  
 Poznámky k účtovnej závierke za rok ukončený k 31. decembru 2022  
 (Všetky údaje sú uvedené v tisícoch EUR, pokiaľ nie je uvedené inak)

## 27 Lízingy

Závazky z krátkodobého lízingu a lízingov s nízkou hodnotou (Spoločnosť je nájomcom).

### Nájmy – Spoločnosť ako nájomca

Spoločnosť má v nájme nebytové priestory- pozemky a stavby. Nájomné zmluvy sú uzatvorené na dobu určitú i neurčitú.

Prehľad práv na používanie prenajatého majetku vykázaných podľa IFRS 16 v rámci nehnuteľností je nasledovný:

	Budovy	Pozemky	Spolu
<b>Stav 1. január 2021</b>	<b>62 394</b>	<b>5 971</b>	<b>68 365</b>
Prírastky	28 658	162	28 820
Úbytky	-136	-	-136
Odpisy	-16 709	-110	-16 819
Opravná položka	-275	-	-275
<b>Stav 31. december 2021</b>	<b>73 932</b>	<b>6 023</b>	<b>79 955</b>
<b>Stav 1. január 2022</b>	<b>73 932</b>	<b>6 023</b>	<b>79 955</b>
Prírastky	20 536	748	21 284
Úbytky	-3 851	-43	-3 894
Odpisy	-16 917	-128	-17 045
Opravná položka	-652	-	-652
<b>Stav 31. december 2022</b>	<b>73 048</b>	<b>6 600</b>	<b>79 648</b>

## 28 Transakcie so spriaznenými osobami

Spriaznenými osobami Spoločnosti sú spriaznené podniky v skupine, ako aj ich štatutárne orgány – členovia vedenia.

Transakcie s kľúčovými členmi vedenia:

Za rok 2022 dostali členovia štatutárnych orgánov Spoločnosti platy a odmeny v celkovej výške 809 tis. EUR (2021: 712 tis. EUR). Z nich bola v roku 2022 do štátneho dôchodkového systému odvedená čiastka 30 tis. EUR (2021: 49 tis. EUR).

Odmeňovanie spĺňa definíciu krátkodobých požitkov podľa IAS 19, Zamestnanecké požitky, okrem odvodov do štátneho dôchodkového systému, ktoré spĺňajú definíciu plánu definovaných penzijných príspevkov.

Materskou spoločnosťou Spoločnosti je REWE International AG, ktorá jej poskytuje poradenské služby. Od väčšiny spriaznených osôb nakupuje Spoločnosť tovar, od Spoločnosti BILLA REALITY SLOVENSKO, spol. s r.o. si prenájíma nehnuteľnosti. Služby aj tovar sa nakupujú za trhových podmienok.

Najvyššou kontrolujúcou materskou spoločnosťou je REWE Zentralfinanz EG. Ostatné spoločnosti predstavujú spriaznené strany pod kontrolou najvyššej kontrolujúcej materskej spoločnosti.

BILLA s.r.o.

Poznámky k účtovnej závierke za rok ukončený k 31. decembru 2022  
(Všetky údaje sú uvedené v tisícoch EUR, pokiaľ nie je uvedené inak)

Ostatné transakcie so spriaznenými osobami:

Spoločnosť	Nákup tovarov a služieb v roku 2022	Fi- nančné náklady v roku 2022	Závazky z obch. styku ku koncu roka 2022	Poskytnut é pôžičky ku koncu roka 2022	Predaj tovarov a služieb v roku 2022	Fi- nančné výnosy v roku 2022	Pohľadáv ky ku koncu roku 2022
ADEG Österreich Han- dels AG-GH	5 946	-	335	-	-	-	-
BILLA Aktiengesellschaft Billa Reality Slowakei spol. s.r.o.	1 933	-	1 932	-	3	-	-
BILLA SPOL.S.R.O. Eurogroup Deutschland GmbH	9 027	-	-	-	5 307	-	1 320
EUROGROUP ITALIA S.R.L.	2	-	-	-	2	-	2
PENNY MARKT GmbH	7 256	-	253	-	-	-	-
RADIO MAX GMBH	21 625	-	1 652	-	-	-	-
REWE Beteiligungshold- ing Int.GmbH	372	-	45	-	-	-	-
REWE DEUTSCHER SUPERMARKT AG & CO	40	-	12	-	-	-	-
REWE GROUP BUYING GMBH	75	-	42	-	-	-	-
REWE GROUP BUYING ITALY S.R.L.	199	-	92	-	-	-	-
Rewe International	65	-	65	-	-	-	-
REWE International Fi- nance B.V	4 738	-	354	-	3	-	-
REWE INTERNATIONAL LAGER-	7 456	-	474	-	184	-	-
Rewe Versicher- ungsdienst GmbH	-	1	-	1 138	-	27	-
REWE ZENTRAL AG REWE Zentrale - Busi- ness	2	-	-	-	-	-	-
REWE ZENTRALFINANZ EG	10	-	-	-	-	-	-
Wegenstein	2 283	-	-	-	-	-	34
ZooRoyal Petcare GmbH	147	-	-	-	-	-	-
REWE-Zentral-Aktieng- esellschaft	44	-	44	-	-	-	-
Billa Bulgaria EOOD	71	-	-	-	-	-	-
<b>Celkový súčet</b>	<b>61 793</b>	<b>1</b>	<b>5 300</b>	<b>1 138</b>	<b>5 499</b>	<b>27</b>	<b>1 356</b>

Spoločnosť	Nákup tovarov a služieb v roku 2021	Fi- nančné náklady v roku 2021	Závazky z obch. styku ku koncu roka 2021	Poskytnut é pôžičky ku koncu roka 2021	Predaj tovarov a služieb v roku 2021	Fi- nančné výnosy v roku 2021	Pohľadáv ky ku koncu roku 2021
ADEG Österreich Han- dels AG-GH	5 217	-	255	-	5	-	-
BILLA Aktiengesellschaft Billa Reality Slowakei spol. s.r.o.	1 838	-	1 808	-	3	-	-
BILLA SPOL.S.R.O. Eurogroup Deutschland GmbH	9 998	-	728	-	3 106	-	-
EUROGROUP ITALIA S.R.L.	-	-	-	-	40	-	19
	7 343	-	354	-	-	-	-
<b>Celkový súčet</b>	<b>21 639</b>	<b>-</b>	<b>1 839</b>	<b>-</b>	<b>144</b>	<b>-</b>	<b>-</b>

BILLA s.r.o.

Poznámky k účtovnej závierke za rok ukončený k 31. decembru 2022  
(Všetky údaje sú uvedené v tisícoch EUR, pokiaľ nie je uvedené inak)

PENNY MARKT GmbH	346	-	57	-	-	-	-
RADIO MAX GMBH	30	-	3	-	-	-	-
REWE Beteiligungsholding Int.GmbH	127	-	61	-	-	-	-
REWE DEUTSCHER SUPERMARKT AG & CO	144	-	80	-	-	-	-
REWE GROUP BUYING GMBH	69	-	69	-	-	-	-
REWE GROUP BUYING ITALY S.R.L.	5 032	-	510	-	7	-	-
Rewe International	5 482	-	1 307	-	58	-	-
REWE International Finance B.V	-	-	-	20 327	-	16	-
REWE INTERNATIONAL LAGER-	1	-	-	-	-	-	-
Rewe Versicherungsdienst GmbH	10	-	-	-	-	-	-
REWE ZENTRAL AG	2 228	-	75	-	152	-	-
REWE Zentrale - Business	83	-	7	-	-	-	-
REWE ZENTRALFINANZ EG	21	-	7	-	-	-	-
Wegenstein	177	-	9	-	-	-	-
ZooRoyal Petcare GmbH	417	-	21	-	-	-	-
<b>Celkový súčet</b>	<b>60 202</b>	<b>-</b>	<b>7 190</b>	<b>20 327</b>	<b>3 515</b>	<b>16</b>	<b>19</b>

Všetky transakcie boli uskutočnené so spoločnosťami pod kontrolou najvyššej kontrolujúcej materskej spoločnosti.

Prijaté úvery sú úročené sadzbou 1M EURIBOR + 0,5 % (do 30. júna 2022), od 1. júla 2022 sú prijaté úvery úročené 1M EURIBOR + 0,70 %. Úroky sú kalkulované na dennej báze a platené 1x mesačne k prvému pracovnému dňu nasledujúceho mesiaca. Na základe Zmluvy o úvere a vklade z 1. decembra 2017 sú poskytnuté vklady úročené 1M EURIBOR + 0,1 % (do 30. júna 2022), od 1. júla 2022 sú poskytnuté vklady úročené 1M EURIBOR + 0,30 %. Úroky z pôžičiek a vkladov sa započítavajú.

## 29 Skutočnosti, ktoré nastali po súvahovom dni

Po 31. decembri 2022 do dňa zostavenia účtovnej závierky nenastali také udalosti, ktoré by si vyžadovali uvedenie v účtovnej závierke k 31. decembru 2022.