

**BILLA s.r.o.**

Dodatok správy nezávislého audítora  
týkajúci sa výročnej správy  
a  
Výročná správa za rok 2024

## **Obsah**

Dodatok správy nezávislého audítora

Výročná správa Spoločnosti za rok 2024



KPMG Slovensko spol. s r. o.  
Dvořákovo nábrežie 10  
811 02 Bratislava  
Slovakia

Tel +421 (0)2 59 98 41 11  
Web www.kpmg.sk

# Dodatok správy nezávislého audítora vydanej dňa 8. júla 2025 týkajúci sa výročnej správy

v zmysle § 27 odsek 6 zákona č. 423/2015 Z. z. o štatutárnom audite a o zmene a doplnení zákona č. 431/2002 Z. z. o účtovníctve v znení neskorších predpisov („zákon o štatutárnom audite“)

## Spoločníci a konateľom spoločnosti BILLA s.r.o.

Uskutočnili sme audit účtovnej závierky spoločnosti BILLA s.r.o. („Spoločnosť“) k 31. decembru 2024, ktorá je uvedená ako príloha výročnej správy. K účtovnej závierke sme dňa 8. júla 2025 vydali nemodifikovanú správu nezávislého audítora.

Tento dodatok dopĺňa vyššie uvedenú správu audítora výlučne len s ohľadom na nasledujúce informácie:

### Správa k ďalším požiadavkám zákonov a iných právnych predpisov

### Správa k iným informáciám, ktoré sa uvádzajú vo výročnej správe

Štatutárny orgán je zodpovedný za iné informácie. Iné informácie pozostávajú z informácií uvedených vo výročnej správe, zostavenej podľa požiadaviek zákona o účtovníctve, ale nezahŕňujú účtovnú závierku a našu správu audítora k tejto účtovnej závierke. Naš názor na účtovnú závierku sa nevzťahuje na tieto iné informácie vo výročnej správe.

V súvislosti s auditom účtovnej závierky je našou zodpovednosťou oboznámenie sa s týmito inými informáciami uvedenými vo výročnej správe, ktorú sme obdržali pred dňom vydania správy audítora z auditu účtovnej závierky, a posúdenie, či tieto iné informácie nie sú vo významnom nesúlade s auditovanou účtovnou závierkou alebo našimi poznatkami, ktoré sme získali počas auditu účtovnej závierky, alebo sa inak zdajú byť významne nesprávne. Ak na základe nami vykonanej práce prídeme k záveru, že tieto iné informácie sú významne nesprávne, vyžaduje sa, aby sme tieto skutočnosti uviedli.

Výročnú správu sme ku dňu vydania správy audítora z auditu účtovnej závierky nemali k dispozícii.

V súvislosti s výročnou správou zákon o účtovníctve vyžaduje, aby sme po jej obdržaní vyjadrili názor na to, či sú tieto iné informácie uvedené vo výročnej správe v súlade s účtovnou závierkou zostavenou za to isté účtovné obdobie, a či výročná správa obsahuje informácie, ktorých uvedenie vyžaduje zákon o účtovníctve.


Na základe prác vykonaných počas auditu účtovnej závierky, podľa nášho názoru, vo všetkých významných súvislostiach:

- tieto iné informácie uvedené vo výročnej správe zostavenej za rok končiaci sa 31. decembra 2024 sú v súlade s účtovnou závierkou zostavenou za to isté účtovné obdobie,
- výročná správa obsahuje informácie, ktorých uvedenie vyžaduje zákon o účtovníctve.

Okrem toho zákon o účtovníctve vyžaduje, aby sme uviedli, či sme na základe našich poznatkov o Spoločnosti a situácii v nej, ktoré sme získali počas auditu účtovnej závierky, zistili v týchto iných informáciách uvedených vo výročnej správe významné nesprávnosti. V tejto súvislosti neexistujú zistenia, ktoré by sme mali uviesť.

Audítorská spoločnosť:  
**KPMG Slovensko spol. s r.o.**  
Licencia SKAU č. 96



  
Zodpovedný audítor:  
**Ing. Ivana Mazániková**  
Licencia SKAU č. 910

Bratislava, 22. december 2025

BILLA s. r. o.

Výročná správa za rok 2024

## OBSAH

1. PRÍHOVOR VEDENIA SPOLOČNOSTI .....	3
2. PROFIL SPOLOČNOSTI.....	4
História spoločnosti.....	5
BILLA - V KVALITE SA VYZNÁME.....	6
SIEŤ PREDAJNÍ BILLA PO CELOM SLOVENSKU .....	7
3. VEDENIE SPOLOČNOSTI – Predstavenstvo a členstvo v organizáciách .....	8
4. BILLA V ROKU 2024 – prehľad .....	8
5. SPRÁVA O PODNIKATEĽSKEJ ČINNOSTI .....	8
Trhová pozícia.....	8
ROZDELENIE ZISKU 2024 .....	10
STAV A VÝVOJ SLOVENSKEJ EKONOMIKY .....	10
Významné riziká a neistoty.....	11
6. MARKETING A KOMUNIKÁCIA.....	12
Privátne značky.....	12
PRÍSTUP K ZÁKAZNÍKOM .....	13
BILLA Bonus .....	13
Ocenenia:.....	13
SPOLOČENSKÁ ZODPOVEDNOSŤ .....	14
7. ĽUDSKÉ ZDROJE .....	16
Informácie o vývoji zamestnanosti/Employer engagement / Vzdelávanie.....	16
NAŠI ĽUDIA .....	17
Vzdelávanie je nepretržitý proces .....	17
8. UDRŽATEĽNÝ ROZVOJ V BILLA.....	18
Zodpovedný prístup k životnému prostrediu .....	18
Pokrok vo využívaní OZE (2024) .....	18
ETICKÝ KÓDEX SPRÁVANIA SA .....	20
9. SPRÁVA O TAXONÓMIÍ EÚ.....	22
10. AKTIVITY V OBLASTI VÝSKUMU A VÝVOJA .....	26
11. ORGANIZAČNÁ ZLOŽKA V ZAHRANIČÍ .....	26
12. INFORMÁCIE O OBSTARÁVANÍ VLASTNÝCH AKCIÍ, DOČASNÝCH LISTOV, OBCHODNÝCH PODIELOV .....	26
13. Skutočnosti, ktoré nastali po súvahovom dni .....	27
14. Účtovná závierka .....	27

## 1. PRÍHOVOR VEDENIA SPOLOČNOSTI

Vážené dámy, vážení páni, milí kolegovia, zákazníci a partneri,

S hrdosťou vám predkladáme výročnú správu za rok 2024, ktorý bol pre spoločnosť BILLA rokom strategických investícií a upevňovania našej pozície v oblasti udržateľnosti.

### Expanzia a Finančná Stabilita

Rok 2024 sa niesol v znamení intenzívnej modernizácie a rozširovania našej siete a naša sieť rozšírila na **174 supermarketov**. Tieto investície posilnili našu infraštruktúru a digitálnu transformáciu, vrátane implementácie elektronických cenoviek (ESL).

Kľúčovým pilierom finančného úspechu sa stali **privátne značky**. Portfólio značiek sa dynamicky rozrastalo – od **relaunchu BON VIA** a jej BIO rady v udržateľných obaloch, cez uvedenie špecializovanej značky **Nice Bites**, až po úspešný septembrový launch novej lokálnej značky "**Chute Slovenska**". Kvalitu našich produktov potvrdilo nielen ocenenie **Superbrands** pre značku *Clever*, ale aj **QUDAL** za najvyššiu kvalitu v kategóriách mäsa a čerstvého tovaru.

### Náš Závazok k zákazníkom a zamestnancom

Náš záväzok k excelencii v prístupe k zákazníkom sa opiera o tri základné garancie: **Garanciu kvality**, **Garanciu nákupu bez čakania** a **Garanciu odmeny za upozornenie** na prešlé produkty, ktoré upevňujú dôveru v našu čerstvosť.

Veríme, že náš najväčší kapitál tvoria naši zamestnanci. S viac ako 4 000 pracovníkmi v trvalom pomere sme investovali nemalé prostriedky do odmeňovania a benefitov. Sme hrdí na to, že sme sa pripojili k **Charte diverzity** a náš záväzok k inklúzii premietli do internej aplikácie **MY BILLA** a edukačných workshopov. Pokračovali sme v rozvoji zamestnancov so spustením nových tréningových centier a zaznamenali sme vysokú absolvovanosť e-learningových modulov.

### Pokroky v udržateľnosti a ESG

BILLA preukázala v roku 2024 priekopnícke postavenie v environmentálnej zodpovednosti:

1. **Energia a Klíma:** Získali sme ako jediný reťazec povolenie na **výrobu vlastnej elektriny**. Bola spustená aktívna regulácia siete pomocou **batériových úložísk (BESS)**, ktoré znížili emisie CO<sub>2</sub> v porovnaní s prevádzkou bez nich. Systematickým prechodom z plynu a starých chladív na **prírodné chladivá**.
2. **Sociálna pomoc:** Prostredníctvom projektu **CHLEBODARCA** a partnerstva s Nadáciou DEDO sme zabezpečili **bývanie pre 32 rodín** v núdzi a poskytli 5 189 psycho-sociálnych a právnych interakcií.
3. **Šport a Komunity:** Podporili sme rozvoj mladých športovcov s projektmi **BILLA ŽAMPA CUP** (551 účastníkov) a edukačným programom **ZDRAVÁ JEDENÁSTKA** zameraným na výživu v spolupráci s ÚLK a Marekom Hamšíkom. V rámci prevencie sme v programe „**Zdravé oči už v škôlke**“ premerali zrak **23 337 deťom**.

Vďaka týmto krokom vstupujeme do ďalšieho roka s pevnými základmi pre hospodársky rast a s neochvejným záväzkom k ochrane klímy a podpore komunity. Ďakujeme našim zamestnancom za ich angažovanosť a vám, našim partnerom a zákazníkom, za vašu dôveru.

S úctou,

**Predstavenstvo Spoločnosti BILLA s.r.o.**

Albena Georgieva COO / Tomáš Staňo CFO

## 2.PROFIL SPOLOČNOSTI

Názov spoločnosti:	BILLA s.r.o.
Zapísaná:	Obchodný register Mestského súdu Bratislava III, Oddiel: Sro, vložka číslo 4758/B
Sídlo spoločnosti:	Bajkalská 19/A, 821 02 Bratislava
Právna forma:	spoločnosť s ručením obmedzeným
IČO:	31 347 037
DIČ:	2020312503
Predmet činnosti:	<ul style="list-style-type: none"><li>- sprostredkovanie, nákup a predaj tovarov</li><li>- výroba a predaj potravinárskych výrobkov</li><li>- mäsiarstvo – údenárstvo</li><li>- predaj na priamu konzumáciu tepelne rýchlo upravovaných mäsových výrobkov a obvyklých príloh ako aj bezmäsitých jedál</li><li>- predaj na priamu konzumáciu nealkoholických a priemyselne vyrábaných mliečnych nápojov, koktailov, vína, piva a destilátov</li></ul>

### ZÁKLADNÉ IMANIE A SPOLOČNÍCI

Základné imanie spoločnosti predstavuje 26 356 tis. EUR.

Jediným spoločníkom spoločnosti je REWE International AG.

### ŠTATUTÁRNE ORGÁNY SPOLOČNOSTI (stav k 31.12.2024)

Konatelia  
Ing. Tomáš Staňo  
Albena Grozeva Georgieva

Prokúra  
Ing. Juraj Hován  
Ing. Marián Vetrík



## História spoločnosti

### **BILLA Slovensko, člen REWE Group**

Spoločnosť BILLA bola založená v Rakúsku v roku 1953. Po 40 rokoch neustálej expanzie a rozvoja začala svoju pôsobnosť otvorením svojej prvej filiálky aj v Slovenskej republike. Rok 1996 bol rokom, kedy sa spoločnosť BILLA stáva súčasťou medzinárodnej skupiny REWE, sídliacej v nemeckom Kolíne.

### **HISTÓRIA SPOLOČNOSTI**

#### **50. roky**

7. decembra 1953 otvoril Karl Wlaschek vo Viedni prvú diskontnú predajňu drogistického tovaru. Tak široký sortiment tovaru za tak nízke ceny nebolo možné v tej dobe nikde inde zakúpiť. Behom päťdesiatych rokov sa sieť jeho predajní rýchlo rozširovala.

#### **60. roky**

Na začiatku 60. rokov bolo v prevádzke na území Rakúska už 45 filiállok. Úspech revolučnej myšlienky diskontného predaja drogistického tovaru viedol zakladateľa pána Wlascheka k prenosu aktivít aj do oblasti predaja potravín. V roku 1961 bol zavedený pre všetky filiálky názov BILLA ("Billiger Laden" - "Lacný obchod"). V tom istom roku došlo vo všetkých predajniach k zavedeniu na svoju dobu revolučného samoobslužného systému predaja. V roku 1966 bol otvorený prvý supermarket s predajnou plochou 1000 m<sup>2</sup> a o tri roky neskôr došlo k presunu centrálneho sídla do Wiener Neudorf, kde je sídlo firmy dodnes.

#### **70. roky**

70. roky boli v znamení pokračujúcej expanzie firmy a ako prvé boli supermarkety BILLA predstavené prostredníctvom televízie. Na konci 70. rokov začal koncern BILLA expandovať i do nových oblastí predaja - bola vytvorená firma LIBRO, ktorá predstavuje špecializovaný papiernický obchod, kde je možné kúpiť všetko od písacích potrieb až po obrazy a knihy. BILLA sa takto s takmer 2000 pracovníkmi stala najväčším súkromným zamestnávateľom.

#### **80. roky**

V 80. rokoch boli založené ďalšie koncernové firmy. BIPA (diskontná predajňa parfumérie), MONDO (diskontná predajňa v oblasti potravín), EMMA (predaj tovaru dennej potreby). V roku 1988 vznikla firma BILLA-Real, ktorá prevzala správu všetkých nehnuteľností.

#### **90. roky**

Expanzia do susedných štátov - hlavný znak 90. rokov. Otvorenie prvých prevádzok v Českej republike, v Maďarsku a na Slovensku. Nástup reklamy do všetkých médií vrátane televízie, prezentácia produktov prominentnými osobnosťami. V roku 1993 nastúpili technické inovácie, všetky pokladne prechádzajú na automatické čítacie zariadenia, súčasne s tým je zautomatizovaný celý obchodný systém vrátane prepojenia celého koncernu. Výstavba jedného z najmodernejších veľkoplošných centrálnych skladov. Úspešné rozbehnutie programu biologicky čistých potravín pod značkou "JA! Natürlich ". V roku 1996 dostáva koncern nového majiteľa a prechádza pod značku REWE, čím sa stáva s 11 000 predajňami, 200 000 zamestnancami a 350 000 miliardami šilingov obratu ročne najväčším európskym podnikateľským subjektom v Európe. O dva roky neskôr vznikla nová koncernová firma - cestovná kancelária ITS BILLA-Reisen. Zároveň sa prebral 40% podiel koncernu Meinl pod značku REWE a došlo k spusteniu vernostného systému BILLA klub.

## **BILLA dnes**

Od svojho príchodu na Slovensko prešla BILLA dynamickým vývojom, ktorý je do dnešných dní sprevádzaný nárastom počtu prevádzkovaných predajní. Sieť supermarketov BILLA otvorila svoju prvú predajňu koncom roka 1993 v Trnave a postupne ďalšie po celom Slovensku. Najvýraznejší skok v počte otvorených filiálok bol zaznamenaný na prelome storočí, keď v počte predajní poskočila o 14. Do konca roka 2024 mohli zákazníci na Slovensku nakupovať už v 174 predajniach BILLA. Najväčšia filiálka vzhľadom na predajnú plochu sa nachádza na Bajkalskej ulici v Bratislave a, naopak, tá najmenšia v rovnakom meste, v budove známeho hotela Carlton. BILLA tiež disponuje dvomi skladmi, v Petrovanoch a v Seredi.



Od roku 1996 je BILLA súčasťou medzinárodného koncernu REWE.

REWE je medzinárodne pôsobiaca skupina spoločností v oblasti obchodu a cestovného ruchu. Spoločnosť bola založená ako REWE (Revisionsverband der Westkaufgenossenschaften) v roku 1927 a pozostávala zo 17 nákupných družstiev. V nasledujúcich desaťročiach sa družstvo vyvinulo na silnú, medzinárodne orientovanú skupinu spoločností, ktorá zostala verná základnému princípu "jeden za všetkých a všetci za jedného." Táto kultúra bola po generácie formovaná udržateľnosťou, v tom ako organizácia zmyšľá a koná, ako aj silným zmyslom pre jednotu. Tieto hodnoty sú základom aj našej družstevnej organizácie.

Hlavné sídlo má v Kolíne nad Rýnom a zamestnáva 384 000 ľudí v celej Európe. Má zastúpenie v 21 európskych krajinách. REWE pozostáva zo šiestich obchodných jednotiek: Retail Nemecko, Medzinárodný Retail, Convenience, Dom a Záhrada, Cestovanie a Turizmus, a tzv. Ostatné s mnohými značkami, ako napríklad REWE, BILLA, PENNY, BIPA, Lekkerland, toom Baumarkt, DER Touristik, atď.

## **BILLA - V KVALITE SA VYZNÁME**

### **POLITIKA SORTIMENTU**

#### **Regionálna, národná a medzinárodná rôznorodosť**

Cieľom je ponúknuť našim zákazníkom najlepšiu kvalitu za najlepšiu cenu a stať sa tak najlepším a najobľúbenejším supermarketom. To sa BILLA snaží dosiahnuť predovšetkým presvedčivou ponukou čerstvých potravín, ako aj atraktívnym značkovým a rôznorodým tovarom domácich aj zahraničných producentov. Ako nadnárodná spoločnosť disponuje BILLA nielen medzinárodným a lokálnym sortimentom, ale aj regionálnym sortimentom, ktorý sa orientuje na zvláštnosti typické pre tú-ktorú krajinu. Ako alternatíva k diskontným predajniam a iným supermarketom chce svojim zákazníkom ponúkať rôznorodý sortiment, značkové produkty a vlastné kvalitné značky.

## **SIEŤ PREDAJNÍ BILLA PO CELOM SLOVENSKU**

Spoločnosť sa dlhodobo snaží svojimi predajňami pokryť celé územie Slovenska. Spoločnosť mala k 31.12.2024 celkovo 174 predajní v mestách Slovenska.

### 3. VEDENIE SPOLOČNOSTI – PREDSTAVENSTVO A ČLENSTVO V ORGANIZÁCIÁCH

Spoločnosť si udržiava silnú pozíciu a angažovanosť v kľúčových obchodných a spoločenských inštitúciách. Je aktívnym členom organizácií ako Slovensko – Rakúska obchodná komora, SAMO – Slovenská aliancia moderného obchodu, Business Leaders Forum, a tiež podporuje iniciatívy v oblasti rovnosti, čo potvrdzuje jej členstvo v Charte diverzity. V oblasti štandardizácie a efektivity spolupracuje s GS1 Slovakia.

**K 31. decembru 2024 bol štatutárnym orgánom Spoločnosti BILLA s.r.o. vedený konateľmi Ing. Tomášom Staňom a Albenou Georgievou, pričom prokuristi boli Ing. Marián Vetrík a Ing. Juraj Hován. Zloženie manažmentu sa menilo aj v priebehu roka, keďže do funkcie konateľa bol s účinnosťou od 1. januára 2024 menovaný Marek Doležal, ktorého funkcia skončila 2. mája 2024.**

Kľúčovým prvkom pre zabezpečenie plynulého predaja sú logistické centrá spoločnosti. Tieto centrá zabezpečujú efektívne zásobovanie všetkých predajní, ako aj vybraných čerpacích staníc OMV, čím neustále garantujú, že zákazníci majú prístup k čerstvým a kvalitným produktom.

### 4. BILLA V ROKU 2024 – PREHĽAD

Rok 2024 bol pre spoločnosť rokom inovácií v oblasti udržateľnosti, digitalizácie a logistiky. V januári sme uviedli do prevádzky batérové úložisko v Bratislave na Bajkalskej, vo februári 2024 sme vyhodnotili projekt Zdravé oči v škôlke, v marci bol uvedený do prevádzky prelomový projekt v logistike – prvé elektrické nákladné vozidlo, využívané v rámci spolupráce s partnerom NAD-RESS. V apríli sme získali cenu Prokop v oblasti CSR za projekt Zdravé oči v škôlke. Následne, v máji, spoločnosť dosiahla unikátny míľnik, keď sa oficiálne stala výrobcou elektriny a získala povolenie na výrobu energie bez nutnosti jej dodávky do sietí. Vďaka tomu boli vybrané predajne napojené na zdieľaný systém BILLA Energy, ktorý umožňuje efektívne zdieľanie prebytočnej energie zo solárnych panelov. Jún bol venovaný zamestnancom s organizáciou unikátneho podujatia FAMILY DAY. V septembri sa uskutočnil Deň udržateľnosti s Ambasadormi udržateľnosti v logistickom centre v Seredi, a zároveň bola spustená nová regionálna privátna značka Chute Slovenska. Pokračovanie v interných inováciách prišlo v októbri so spustením internej aplikácie MY BILLA pre zamestnancov. Rok bol zavŕšený v decembri dokončením inštalácie fotovoltických panelov v logistickom centre v Seredi a na vybraných predajniach. Zároveň sme pripravili pre našich vybraných zákazníkov zážitkové podujatie k privátnej značke Chute Slovenska.

### 5. SPRÁVA O PODNIKATEĽSKEJ ČINNOSTI

#### Trhová pozícia

Spoločnosti BILLA sa aj v roku 2024 podarilo udržať si popredné postavenie na slovenskom trhu supermarketov s potravinárskymi produktmi. Oproti predchádzajúcemu roku rozšírila svoju sieť predajní o ďalších deväť, súčasne zatvorila tri predajne. Celkový počet predajní tak k 31. decembru 2024 je **174**.

#### Hrubý maloobchodný obrat – predajne:

v tis. EUR (vrátane DPH)	2022	2023	2024
Hrubý maloobchodný obrat	898 956	979 705	1 003 437

Slovenská BILLA dosiahla v roku 2024 hrubý obrat vo výške 1 003 437 miliónov eur, čo je nárast oproti predchádzajúcemu roku o 23,73 miliónov eur.

#### Čistý maloobchodný obrat – predajne:

Netto maloobchodný obrat v tis. EUR	2022	2023	2024
mäso	83 779	90 916	93 519
lahôdky	105 241	117 480	116 401
ostatný tovar	582 249	637 627	665 316
<b>Spolu</b>	<b>761 269</b>	<b>846 023</b>	<b>875 236</b>

#### Vývoj obratu

v tis. EUR	2023	2024	zmena v %
<b>Tržby z predaja tovaru</b>	846 023	875 236	3,5%

V roku 2024 vzrástli netto tržby spoločnosti BILLA s.r.o. o 29 213 tis. EUR, čo predstavuje 3,5 % percentný nárast oproti predchádzajúcemu roku. Na náraste tržieb sa najväčšou mierou podieľa rozšírenie predajnej siete, zefektívnenie procesov a strategické opatrenia v oblasti predaja týkajúce sa diferenciacie sortimentu, garancií ceny a čerstvosti, podpory vlastných značiek a komunikácie na zákazníka.

#### Investície

v tis. EUR	2023	2024	zmena v %
<b>Obstarávaný DHM</b>	46 535	64 355	38%

Prevažnú časť investícií v roku 2024 smerovala spoločnosť BILLA s.r.o. do rozšírenia svojej predajnej siete o deväť nových predajní a do modernizácie existujúcich predajní v rámci 10 ročného rekonštrukčného cyklu. Rekonštrukcie sa týkali hlavne výmeny chladiacich systémov a zariadení s dôrazom na ekologický aspekt.

#### Zamestnanci

Počet zamestnancov	2023	2024	zmena v %
<b>Zamestnanci spolu</b>	4 315	4 139	-4%

Pre BILLA v súčasnosti pracuje **viac ako 4 000 zamestnancov a zamestnankýň** naprieč celým Slovenskom, a to v predajniach, skladoch a na centrále. Spoločnosť si je vedomá, že jej každodenný úspech závisí od nasadenia a angažovanosti týchto ľudí, preto sú pre ňu na prvom mieste.

BILLA má ambíciu byť dobrým zamestnávateľom, na ktorého môžu byť jej pracovníci hrdí. Jej zodpovednosťou je preto zabezpečiť im nielen adekvátnu mzdu, ale aj **príjemné a motivujúce pracovné prostredie**, ktoré podporuje zdravú firemnú kultúru, férové vzťahy a nadšenie pre prácu. Spoločnosť pristupuje k zamestnancom s rešpektom, zohľadňuje ich individuálne potreby a ponúka im istotu a možnosti na rozvoj kariéry. Tento prístup sa odráža aj v silnom zastúpení žien vo vedúcich pozíciách: v rámci predajní dosahuje podiel žien vo vedúcich funkciách **68 %**, zatiaľ čo na centrále a v logistike (vrátane team leadrov) je tento podiel **54,83 %**.

## ROZDELENIE ZISKU 2024

Návrh na rozdelenie dosiahnutého výsledku hospodárenia po zdanení za rok 2024 vo výške 7 602 tis. EUR je nasledovný:

- prevod na účet nerozdeleného zisku minulých rokov 7 602 tis. EUR

Prídel do rezervného fondu nie je potrebný, pretože spoločnosť už dosiahla výšku rezervného fondu 10% základného imania.

## VÝSLEDOK ZA ROK 2024

K 31. decembru 2024 bol k dispozícii na rozdelenie nerozdelený zisk minulých rokov vo výške 103 177 tis. EUR, tak ako bol vykázaný v účtovnej závierke. O jeho rozdelení valné zhromaždenie ešte nerozhodlo.

## STAV A VÝVOJ SLOVENSKEJ EKONOMIKY

Slovenská ekonomika v roku 2024 čelila kombinácii pretrvávajúceho vplyvu geopolitickej neistoty, ale zároveň zažila postupné **oživenie domáceho dopytu**. HDP Slovenska rástlo miernym tempom, odhadovaným približne na úrovni **1,9 % až 2,2 %**, hoci celkové tempo rastu bolo stále tlmené. Kľúčovým faktorom bola **rýchla deflácia**, najmä cien potravín a energií, ktorá viedla k citeľnému **rastu reálnych miezd** a obnoveniu kúpyschopnosti obyvateľstva po predchádzajúcich inflačných šokoch. Tento rast reálnych príjmov bol hlavnou hybnou silou pre spotrebu domácností, čo potiahlo sektor služieb a maloobchodu, zatiaľ čo výkon kľúčového exportného priemyslu (automobilový priemysel) bol stabilný, ale čelil náročnejšiemu externému prostrediu.

Druhý polrok bol v roku 2024 jasne poznačený **snahami o fiškálnu konsolidáciu** verejných financií. Nová vláda si stanovila za cieľ znížiť vysoký rozpočtový deficit, čo viedlo k príprave a schvaľovaniu rozsiahlych konsolidačných balíčkov, ktoré však nadobúdajú účinnosť prevažne až v roku 2025 (napr. zvýšenie DPPO, DPH na 23 %). Tieto opatrenia, spolu s diskusiami o možnom zavedení nových daní a poplatkov, vytvárali **regulačnú neistotu** pre podnikateľské prostredie, najmä pre veľké firmy a bankový sektor. Investičná aktivita (súkromná aj verejná) bola preto v roku 2024 mierne utlmená. Pozitívom však bolo pokračujúce

**čerpanie a implementácia zdrojov** z Plánu obnovy a odolnosti SR, ktoré čiastočne smerovali do zelených a digitálnych investícií.

Celkovo bola ekonomická situácia charakterizovaná ako **postupné zotavovanie** spotreby, ktoré sa opieralo o zlepšujúce sa reálne príjmy domácností. Hlavné výzvy pretrvávali v oblasti zabezpečenia **dlhodobej udržateľnosti verejných financií** a v riešení nedostatku kvalifikovanej pracovnej sily. Vysoká politická dynamika a spoločenské napätie spojené so zmenami v legislatíve (mimo ekonomickej oblasti) taktiež vytvárali menej predvídateľné prostredie, hoci makroekonomické ukazovatele smerovali k stabilizácii.

V roku 2024 bol sektor maloobchodu a potravinových reťazcov ovplyvnený najmä **poklesom inflácie** (najmä cien potravín), čo viedlo k **obnoveniu kúpyschopnosti** spotrebiteľov a následnému miernemu rastu **reálneho obratu** v maloobchode. Spotrebiteľia však zostávali **cenovo citliví** a hľadali akcie a zľavy. Politická a legislatívna scéna priniesla do sektora diskusie o možných **reguláciách cien**, posilnení postavenia slovenských dodávateľov (tzv. "slovenské potraviny") a o možnom **zvyšovaní špeciálnych daní** pre veľké reťazce. Tieto diskusie a legislatívne návrhy vytvárali istú **regulačnú neistotu**, hoci celkový ekonomický trend bol pre sektor skôr pozitívny vďaka spomenutému oživeniu domáceho dopytu.

Konsolidačné opatrenia boli prijímané v dvoch hlavných fázach a to, o ktorých sme hovorili v súvislosti s maloobchodom (zvýšenie DPPO, DPH na 23 %, transakčná daň), boli **schválené v roku 2024**, ale ich **účinnosť** nastáva predovšetkým **od 1. januára 2025**.

- **Prvý balík ("Lex Konsolidácia" 2023):** Bol schválený koncom roka 2023 a väčšina zmien, ktoré sa týkali napríklad zvýšenia odvodov pre zamestnávateľov, bankového odvodu a vyššej DPH na alkohol v reštauračných službách, **bola účinná už od 1. januára 2024**.
- **Druhý balík (Hlavné zmeny pre maloobchod):** Tento balík (niekedy označovaný ako druhý alebo tretí) bol **definitívne schválený Národnou radou SR 3. októbra 2024**.

### Významné riziká a neistoty

Spoločnosť BILLA, podobne ako všetky podnikateľské subjekty, čelí rôznym neistotám vyplývajúcim z hospodárskej činnosti. Uvedomujeme si, že efektívne riadenie rizík je kľúčové pre stabilitu a udržateľný rozvoj našej spoločnosti. Preto máme zavedený komplexný koncernový systém sledovania a riadenia rizík, ktorý je súčasťou našej strategickej politiky.

### Systém riadenia rizík

Riziká sú v rámci spoločnosti systematicky:

- **Identifikované a zaznamenávané** v centrálnej evidencii,
- **Kategorizované** podľa typu a závažnosti,
- **Detailne popísané** vrátane ich potenciálneho dopadu,
- **Priradené zodpovedným osobám**, ktoré zabezpečujú ich aktívne manažovanie.

Pri hodnotení rizík zohľadňujeme **pravdepodobnosť ich výskytu**, čo nám umožňuje určiť ich význam a prioritu. Pre každé riziko sú definované **preventívne a nápravné opatrenia**, ktoré znižujú jeho dopad na naše podnikanie.

### Príklady kľúčových rizík a opatrení

#### 1. **Nedostatok kvalifikovaného personálu**

V niektorých regiónoch Slovenska, najmä na západe krajiny, čelíme výzve spojenou s nízkou mierou nezamestnanosti a silne konkurenčným prostredím. Naším cieľom je udržať stabilný tím prostredníctvom:

- Trhovo porovnateľného **navyšovania miezd**,
  - **Digitalizácie a automatizácie procesov**, ktoré uľahčujú prácu,
  - **Atraktívneho benefičného programu**, ktorý podporuje lojalitu a znižuje fluktuáciu.
2. **Platobná neschopnosť obchodného partnera**  
 Toto riziko je čiastočne regulované legislatívou, no aktívne ho riadime aj interne. Naše opatrenia zahŕňajú:
- **Dôsledný schvaľovací proces dodávateľov** s jasne definovanými parametrami,
  - Nastavenie **primeraných platobných podmienok**,
  - **Pravidelný monitoring pohľadávok**, aby sme minimalizovali riziko strát.

## Náš rok v skratke

Rok 2024 sa pre spoločnosť niesol v znamení intenzívnych investícií a rozširovania siete, s jasným zameraním na udržateľnosť a modernizáciu. Pokračovala integrácia udržateľnosti do každodenného fungovania, čo sa prejavilo aj v logistike spustením prvého 100 % elektrického nákladného vozidla v spolupráci s partnerom NAD-RESS. Spoločnosť výrazne investovala do svojej infraštruktúry: otvorila 9 nových moderných predajní, čím rozšírila svoju sieť na 174 supermarketov po celom Slovensku, a zároveň zrekonštruovala viac ako 20 existujúcich predajní. Celková výška investícií presiahla desiatky miliónov EUR.

Okrem investícií do prevádzky spoločnosť kládla veľký dôraz na zamestnancov a digitalizáciu. Do odmeňovania a benefitov pre zamestnancov bolo investovaných značná položka a zároveň bola spustená interná zamestnanecká aplikácia MY BILLA. Do digitalizácie boli alokované ďalšie finančné zdroje. Úspechy v oblasti vzťahov so zákazníkmi potvrdil aj nárast členov lojalitného programu BILLA Bonus. Sociálny záväzok bol splnený poskytnutím finančných darov v oblasti CSR.

## 6. MARKETING A KOMUNIKÁCIA

### Privátne značky

Spoločnosť úspešne **spustila svoju novú privátnu značku "Chute Slovenska"**, čím významne rozšírila svoje portfólio. Celkovo sa v ponuke nachádza už **viac ako 30 privátnych značiek**, ktoré reprezentujú **2 699 rôznych produktov**. Silný dôraz na vlastné značky sa prejavil aj vo finančných výsledkoch. Kvalita a obľúbenosť týchto produktov sú navyše potvrdené aj získaním **niekoľkých prestížnych ocenení**.

Rok odštartoval **relaunchom značky BON VIA**, ktorá zároveň predstavila svoju novú **BIO radu – BON VIA Bio**. Celý sortiment bol pri tejto príležitosti uvedený v **udržateľných obaloch**. Dynamika pokračovala v **marci**, kedy bola spustená značka **Nice Bites**, špecializovaná na orechy a sušené ovocie, ponúkajúca komplexný sortiment od naturálnych zmesí a sušeného ovocia až po solené orechy a orechy v čokoláde. Kľúčovou udalosťou bol **septembrový launch novej lokálnej značky "Chute Slovenska"**. Táto značka sa zameriava na široký sortiment slovenského pôvodu (mäso, ovocie, zelenina), no expandovala aj do nových kategórií ako mliečne výrobky, pečivo, deli, suché a slané produkty a nápoje. Pôvodná značka *Slovenská farma* bola pritom plne integrovaná pod *Chute Slovenska*, ktorá do konca roka 2024 dosiahla 226 produktových kódov (SKUs). V **novembri** spoločnosť predstavila novú sezónnu značku sladkostí **Douceur**, ktorej všetky produkty nesú označenie **Fairtrade**. Záver roka, konkrétne **december**, priniesol hneď dva dôležité míľniky: predstavenie prémiovej rady **BON VIA Premium** (opäť v udržateľných obaloch) a zároveň rozšírenie radu **Nice Bites** o nový sortiment orieškov a sušeného ovocia, kde polovica



produktov bola uvedená v papierových krabičkách a všetky obsahovali kakao s certifikátom **Rainforest Alliance**.

## PRÍSTUP K ZÁKAZNÍKOM

Cieľom spoločnosti BILLA je naplniť očakávania zákazníkov z hľadiska ponúkaného sortimentu, ceny a prístupu. Aby sa naplnili očakávania zákazníkov a spoločnosť im poskytla čo najlepší servis, používa nasledovné garancie:

Spoločnosť poskytuje zákazníkovi **tri hlavné garancie zamerané na kvalitu, rýchlosť a čerstvosť nákupu**. Prvou je **Garancia kvality**, v rámci ktorej sa spoločnosť zaväzuje vrátiť peniaze za akýkoľvek zakúpený tovar, s ktorého kvalitou nebol zákazník spokojný. Tovar stačí vrátiť do danej predajne do 7 dní. Táto záruka sa nevzťahuje na vybrané kategórie, ako sú alkohol, tabak, tlač, dobíjacie kupóny a sezónny nepotravinový tovar. Druhú garanciu, **Garanciu nákupu bez čakania**, môžu zákazníci využiť v prípade, že čakajú v rade dlhšie ako päť minút a neboli otvorené všetky pokladnice. V takomto prípade získajú ako ospravedlnenie kupón v hodnote 1 € na svoj ďalší nákup (uplatniteľný na tovar s minimálnou cenou 1,01 €, okrem tabaku a tlače). Treťou službou je **Garancia odmeny za upozornenie na prešlé produkty**. Ak zákazník nájde v predajni tovar po dátume spotreby, stačí na to upozorniť pracovníka, a ten mu okamžite poskytne identický produkt v záruke úplne zadarmo. Spoločnosť tak potvrdzuje svoju dôveru v čerstvosť svojho tovaru a zároveň aktívne odmeňuje zákazníkov za pomoc pri udržiavaní vysokého štandardu kvality.

## BILLA Bonus

Aj v roku 2024 pokračovala BILLA v obľúbenom dlhodobom vernostnom programe. Všetci zákazníci BILLA sa môžu stať členmi BILLA Bonus. Zároveň sme podporili aplikáciu BILLA Bonus, ktorá v roku 2024 priniesla nové typy súťaží a iných zákazníckych aktivít. Taktiež sa rozširovalo partnerstvo s externými spoločnosťami, ktoré ponúkajú rôzne akcie, či zľavy čelnom BILLA Bonus programu.

Členstvo v BILLA Bonus a vydanie karty je bezplatné.

## Ocenenia:

Kvalita privátnych značiek a celková ponuka spoločnosti boli v roku 2024 potvrdené viacerými prestížnymi oceneniami. Naša privátna značka **Clever** získala ocenenie **Superbrands**, ktoré potvrdilo jej obľúbenosť medzi verejnosťou vďaka výnimočnému pomeru kvality a ceny, čo uznala aj odborná porota. Mimoriadny dôraz na kvalitu bol ocenený aj v prieskume **QUDAL – Quality medal** (vykonanom v januári 2024 švajčiarskou organizáciou ICERTIAS), kde Slováci vyhlásili spoločnosť za lídra v poskytovaní **absolútne najvyššej kvality** v kategóriách Čerstvé ovocie a zelenina, Mäso a Chladené balené mäso vlastnej značky (*Mäsiarov výber*), spomedzi všetkých supermarketov. Úspech v inováciách potvrdilo ocenenie **Voľba spotrebiteľov – Novinka roka** pre privátnu značku sušených plodov **Nice Bites**. Na európskej úrovni sa presadila prémiová značka **BILLA Premium**, ktorej produkty získali uznanie v súťaži **European Private Label Awards 2024**. Najmä pomarančová nátierka zo sevillských pomarančov sa stala víťazom svojej kategórie, pričom aj niekoľko ďalších produktov z tejto rady sa dostalo do užšieho výberu v rámci Európy.

## SPOLOČENSKÁ ZODPOVEDNOSŤ

Spoločnosť BILLA pôsobí na slovenskom trhu už od roku 1993. Je to záväzok, nielen z obchodného hľadiska, ale aj z pohľadu spoločenskej zodpovednosti. Tej sa BILLA venuje dlhodobo a do portfólia svojich projektov zameraných na CSR pridáva stále ďalšie.

Výdatnou pomocou pri ich realizácii je občianske združenie BILLA ľuďom, ktoré vzniklo v septembri 2016 práve preto, aby mali CSR projekty jednotnú strechu a hlavnú ideu. Primárnou náplňou združenia je podporovať aktivity blízke hodnotám spoločnosti BILLA sústredením sa na deti, rodinu a zdravú výživu. Okrem toho sa zameriava na spájanie zamestnancov, obchodných partnerov, ako aj širokej verejnosti. Predsedom združenia je Ing. Tomáš Staňo, finančný riaditeľ spoločnosti BILLA a podpredsedníčkou je Mgr. Jana Gregorovičová, senior CSR špecialistka BILLA, ktorá manažuje všetky projekty spoločenskej zodpovednosti. Tieto projekty sú rozdelené do štyroch hlavných pilierov, podľa ich jednotlivých zameraní.

BILLA ľuďom mala aj v roku 2024 štyri hlavné piliere

Športový pilier  
Sociálny pilier  
Podpora komúnít  
Environmentálny pilier

### I. Športový pilier

BILLA ako reťazec, ktorého kľúčovým biznisom je predaj potravín, sa dlhodobo snaží apelovať aj na správne stravovanie a zdravý životný štýl, ktorého súčasťou je pohyb. Smerom k verejnosti BILLA komunikuje prostredníctvom svojich športových ambasádorov a športových projektov. V rámci interných aktivít BILLA spája kolegov rôznymi pohybovými aktivitami, pri ktorých jej tiež pomáhajú ambasádori.

Spoločnosť BILLA sa dlhodobo angažuje v podpore zdravého životného štýlu prostredníctvom pohybu, výživy a iniciatív pre všetky vekové kategórie, obzvlášť pre rodiny a mladých športovcov. Keďže atribúty ako férová hra, odvaha a vytrvalosť sú spoločnosti blízke, **od roku 2017 spolupracuje s úspešnými zjazdovými lyžiarmi – bratmi Adamom, Andreasom a Teom Žampovcami**, ktorí pôsobia aj ako ambasádori zdravého životného štýlu značky BILLA. Vrcholom tohto partnerstva sú každoročné unikátne preteky **BILLA ŽAMPA CUP**. Tieto preteky deťom exkluzívne umožňujú vyskúšať si profesionálne podmienky, pričom pre začiatočníkov je zabezpečené bezplatné štartovné, výstroj a inštruktori. Popularita podujatia neustále rastie: zatiaľ čo v roku 2022 sa pretekov zúčastnilo 400 detí, **v roku 2024 dosiahol počet účastníkov 551. Celkovo preteky prilákali približne 10 000 návštevníkov a oslovili až 46 000 divákov prostredníctvom televízneho prenosu.**

Spoločnosť BILLA v roku 2024 **výrazne rozšírila** svoju dlhoročnú spoluprácu s Úniou ligových klubov (ÚLK), riadiacou organizáciou najvyššej futbalovej súťaže. Po prevzatí hlavného partnerstva v Niké lige (sezóna 2023/2024) a podpore detského turnaja *Futbal v meste* sa BILLA začala intenzívne venovať aj **mládeži**.

Kľúčovým prvkom rozšírenej spolupráce je **edukačný program ZDRAVÁ JEDENÁSTKA**, ktorý odštartoval v decembri 2024. Cieľom tohto programu, podporeného futbalovou ikonou **Marekom Hamšíkom** a garantovaného výživovým špecialistom **Martinom Čupkom**, je poskytnúť trénerom a mladým hráčom

ligových klubov po celom Slovensku užitočné vedomosti v oblasti **správnej výživy a pitného režimu**. Interaktívne workshopy zdôrazňujú, ako vhodne zvolená strava prináša citelné rozdiely vo výkonnosti – od vyššej úspešnosti prihrávk a neskoršieho nástupu únavy až po sebedomejši výkon a zníženie rizika zranení. Zapojené kluby navyše získali od spoločnosti BILLA zdravé a chutné produkty. Prezident ÚLK, Ivan Kozák, vyjadril radosť z partnerstva s BILLA, ktoré pomáha rozvíjať budúcu generáciu talentovaných športovcov.

## II. Sociálny pilier

Spoločnosť BILLA a jej o. z. BILLA ľuďom prioritizujú sociálnu zodpovednosť, najmä podporu bývania a komplexnú pomoc ľuďom v núdzi prostredníctvom kľúčového projektu **CHLEBODARCA**. V roku 2024 nadviazali strategické partnerstvo s Nadáciou DEDO a jej organizáciami Dorka Bags a Všetci pre rodinu, čím zabezpečili odbornú multidisciplinárnu podporu. Hlavným úspechom bolo zabezpečenie **stabilného a bezpečného bývania** v programe **Housing First pre 32 rodín** (v Prešove a Košiciach), čo predstavuje viac ako 10 % rodín v programe. Okrem bývania poskytol CHLEBODARCA 5 189 interakcií (viac ako 5 500 hodín práce) vrátane psycho-sociálneho a právneho poradenstva, pomoci pri oddlžovaní, hľadani zamestnania a zlepšovaní školských výsledkov detí. V rámci krátkodobej núdze bola 149 jednotlivcom a rodinám poskytnutá potravinová pomoc formou **potravinových kariet od BILLA**.

## III. Podpora komunit

Spoločnosť BILLA a jej o. z. BILLA ľuďom dlhodobo a citlivo reagujú na spoločenské dianie, pričom stabilným pilierom ich pomoci je podpora komunity nevidiacich a slabozrakých. Hlavným projektom je preventívny program **„Zdravé oči už v škôlke“**, realizovaný v spolupráci s Úniou nevidiacich a slabozrakých Slovenska (ÚNSS). Tento unikátny program sa zameriava na včasnú, bezbolestnú skriningovú diagnostiku zraku u detí predškolského veku priamo v materských školách. V ročníku **2023/2024** bol zrak zmeraný u **23 337 detí v 534 škôlkach**, pričom **14 % detí (3 215)** bola odporučená návšteva očnému lekárovi.

V oblasti priamej pomoci je BILLA od roku 2004 kľúčovým partnerom verejnej zbierky **„Štvornohé oči“** organizovanej ÚNSS, ktorej výnos slúži na dofinancovanie výcviku vodiacich psov. V roku 2024 predstavoval celkový hrubý výnos zbierky **23 192 EUR**, pričom v predajniach BILLA sa vyzbieralo **18 723 EUR**. Spoločnosť tiež asistuje nevidiacim zákazníkom priamo v predajniach a prispieva na výrobu špeciálnych postrojov a pokladníc pre vodiacich psov.

BILLA vníma spoločenskú zodpovednosť ako kľúčový pilier svojho fungovania, pričom sa zameriava na dlhodobé filantropické partnerstvá, ale aj na **promptnú reakciu** na krízové situácie. K pomoci motivuje svojich zamestnancov a zákazníkov, čím násobí dosah svojich aktivít.

Spoločnosť sa aktívne profiluje ako **„BILLA dobrý sused“**, najmä v mestách a obciach, kde otvára nové predajne. V rámci tohto programu prispieva k prevencii očných chorôb v materských školách prostredníctvom merania zraku a zároveň obdarúva deti v okolitých materských a základných školách **čerstvým ovocím**, čím pomáha budovať zdravé stravovacie návyky.

Okrem toho BILLA podporuje iniciatívy priamo iniciované svojimi pracovníkmi cez interný **grantový program „Podporujeme komunitu“**. V roku 2024 bolo podporených **šesť projektov**, ktoré mali zásluhný komunitný dopad. Podpora smerovala do rôznych oblastí – od ochrany a bezpečnosti (Dobrovoľní hasiči Vlkovce) a kultúry (Folklórny súbor Rozsutec), cez zlepšovanie infraštruktúry (rekonštrukcia detského

ihriska Horná Potôň), až po oblasť zdravia (osвета proti závislostiam s Klubom Martinských Abstinentov a podpora arteterapie v Hlohovci). Spoločnosť tiež zabezpečila Mikulášske balíčky, čím potvrdzuje, že podpora týchto iniciatív prispieva k pozitívnemu vplyvu na spoločnosť a posilňuje záväzky v oblasti ESG.

#### IV. Environmentálny pilier

Spoločnosť BILLA aktívne chráni životné prostredie a zároveň vytvára príležitosti pre zodpovedné správanie zákazníkov a zamestnáva ľudí v núdzi. Kľúčovou iniciatívou v oblasti obehovej ekonomiky je spolupráca s organizáciou **Dorka Bags**, ktorá zamestnáva ľudí so skúsenosťou bezdomovectva a vyrába **funkčné dizajnové tašky z upcyklovaných reklamných bannerov** a plachiet BILLA. Vďaka tejto iniciatíve a projektu CHLEBODARCA bolo v roku 2024 upcyklovaných **1 039 m<sup>2</sup>** bannerov, predalo sa **2 915 výrobkov** a vznikli **pracovné úväzky** pre zraniteľné osoby, vrátane prvého použitia metodiky IPS (Individual placement and support) na Slovensku pre túto cieľovú skupinu. Výťažok z predaja tašiek smeruje späť do projektu CHLEBODARCA.

V rámci environmentálnej prevencie spustila BILLA v školskom roku 2023/2024 v spolupráci so spoločnosťou ESPIK projekt „**Olejko chráni prírodu**“, ktorý zapája materské, základné a stredné školy do **zberu použitého kuchynského oleja a tukov**. Tento projekt bojuje proti zlovyku vylievania oleja do odpadu a poskytuje deťom a rodičom praktickú možnosť triedenia. V premiérovom ročníku sa zapojilo **297 škôl**, ktoré vyzbierali **8 960 kg oleja** určeného na spracovanie na biopalivá. Projekt pokračuje aj v nasledujúcom školskom roku.

## 7.ĽUDSKÉ ZDROJE

### Informácie o vývoji zamestnanosti/Employer engagement / Vzdelávanie

Spoločnosť BILLA sa vo svojom segmente radí medzi najvýznamnejších zamestnávateľov s celoslovenskou pôsobnosťou. Zamestnanci BILLA nachádzajú svoje uplatnenie jednak na centrále firmy, ako aj v rámci našich dvoch skladov (Centrálny sklad v Seredi a Regionálny sklad v Prešove – Petrovanoch), a samozrejme, priamo v širokej sieti predajní BILLA.

Celkový počet zamestnancov spoločnosti BILLA s.r.o. bol k 31.12. 2024 nasledovný.

Počet zamestnancov	2022	2023	2024	zmena v %
<b>Zamestnanci spolu</b>	4187	4315	4139	-4%

Evidenčný počet zamestnancov spoločnosti BILLA s.r.o. dosiahol k 31.12.2024 úroveň 4 139, čo predstavuje medziročný pokles o 176 zamestnancov, v percentuálnom vyjadrení 4 %.

Čo sa týka zastúpenia zamestnancov z pohľadu pohlavia, možno vidieť, že naďalej pretrvávajúca trend podstatne silnejšieho zastúpenia ženského pohlavia.

Pohlavie	Ženy	Muži	Ženy – Muži (% vyjadrenie)
<b>Zamestnanci spolu</b>	3 182	957	77 % k 23 %

Spoločnosť BILLA sa v roku 2024 taktiež zamerala na navýšenie nákladov na mzdy, medziročne o 6 205 tis. EUR čo v percentuálnom vyjadrení predstavuje 9,3 %. Značná čiastka bola použitá na navýšenie hrubých miezd, najmä zamestnancom pracujúcim na predajniach a v skladoch.

v tis. Eur	2022	2023	2024	zmena v %
<b>Náklady na zamestnanecké požitky spolu</b>	83 438	93 936	103 158	9,82

## Kvalita je v nás

Spoločnosť BILLA vníma diverzitu a inklúziu ako kľúčové hodnoty, čo potvrdila aj oficiálnym pripojením sa k signatárom **Charity diverzity** 21. novembra 2023. Týmto krokom BILLA deklarovala svoj záväzok k vytváraniu inkluzívneho pracovného prostredia, ktoré aktívne podporuje rovnaké príležitosti pre všetkých bez ohľadu na vek, pohlavie, pôvod či iné charakteristiky. Práve na základe tohto pevného záväzku a presvedčenia, že „**kvalita je v ľuďoch**“, bola navrhnutá a spustená **interná aj externá náborová (EVB) kampaň**. Kampaň cielene upriamovala pozornosť na **vnútorné kvality a angažovanosť** zamestnancov a zamestnankyň, ktoré sú pre firmu kľúčové. Záväzok k rôznorodosti bol ďalej demonštrovaný aj podporou Dúhového pochodu v Bratislave (aj v roku 2024), ako aj organizáciou troch interných workshopov pre zamestnancov zameraných na medzigeneračné porozumenie, pochopenie menopauzy a vytvorenie rešpektujúceho prostredia pre LGBTI+ komunitu, ktorý viedol Roman Samotný.

## NAŠI ĽUDIA

BILLA s ambíciou byť férovým a atraktívnym zamestnávateľom stavia na **spravodlivom a primeranom odmeňovaní**, ktoré riadi oddelenie People & Culture. Zaväzuje sa k rovnakej mzde za rovnakú prácu, uplatňuje tabuľkové platy na predajniach a pravidelne, minimálne raz ročne, prehodnocuje mzdy všetkých zamestnancov. Odmeňovací systém zohľadňuje trhové podmienky, dlhodobú motiváciu a mimoriadne výkony.

Okrem finančného odmeňovania sa BILLA intenzívne zameriava na **rovnováhu pracovného a súkromného života** (work-life balance), podporu zdravia a komplexnú sociálnu ochranu. Zamestnanci majú prístup k flexibilitě, možnosti skrátených úväzkov a administratívny personál môže využívať prácu z domu. Sociálna ochrana je zaručená prostredníctvom verejných programov a interných benefitov pokrývajúcich významné životné udalosti (choroba, úraz, materská dovolenka, odchod do dôchodku). V októbri bol spustený program **Kompas**, ponúkajúci bezplatné a anonymné konzultácie s psychológom, právnikom či finančným poradcom.

Zdravý životný štýl je podporený **Týždňom zdravia**, špecializovanými kontrolami (zrak, cukor v krvi), zdravými raňajkami a rozsiahlym programom **športových aktivít** (lyžiarske výlety, splavy, bežecká komunita, BILLA Cup). Všetci zamestnanci môžu využívať dotovanú kartu **MultiSport** a celkovo bohatú ponuku benefitov cez aplikáciu **Benefit Plus**, vrátane kľúčovej **15 % zamestnaneckej zľavy** na nákupy. Angažovanosť mimo pracoviska podporuje interný grantový program „**Podporujeme talenty**“, ktorý v roku 2024 finančne prispel 20 kolegom a ich rodinám na rozvoj ich koníčkov.

## Vzdelávanie je nepretržitý proces

Spoločnosť BILLA považuje **odbornú prípravu a rozvoj kompetencií** zamestnancov za kľúčové pre udržanie konkurencieschopnosti na meniacom sa trhu práce. Vzdelávanie je plánované na základe ročných a polročných hodnotiacich rozhovorov. BILLA prevádzkuje **špeciálne tréningové centrá** v ôsmich mestách po Slovensku a v **septembri 2024** otvorila nové centrum v Bratislave.

Spoločnosť ponúka rozmanité formy vzdelávania, vrátane workshopov, medzinárodných programov (ako **LEADup** v rámci skupiny REWE), špeciálnych rozvojových programov pre nových manažérov a e-learningov.

## 8. UDRŽATEĽNÝ ROZVOJ V BILLA

### Zodpovedný prístup k životnému prostrediu

Spoločnosť BILLA si je vedomá svojho záväzku voči životnému prostrediu, ktorý sa snaží naplňať na rôznych úrovniach a rôznych oblastiach svojho podnikania.

### Znižovanie vplyvu prevádzok na klímu a energetická efektívnosť

BILLA považuje zvyšovanie energetickej efektívnosti a znižovanie emisií za kľúčovú prioritu, čo potvrdzuje zavedeným a certifikovaným systémom energetickeho manažérstva podľa ISO 50001 (recertifikácia v roku 2023). Spoločnosť neustále implementuje ekologicko-technické trendy s cieľom znižovať závislosť na fosílnych palivách.

Kľúčovou investíciou je rozsiahla inštalácia fotovoltických panelov (FV). Logistické centrum v Seredi je už od roku 2023 vybavené jednou z najväčších FV inštalácií v strednej Európe (výkon 2,5 MWp) na jednej streche. BILLA postupne rozširuje FV panely aj na strechy predajní, pričom vybrané prevádzky sú napojené do zdieľaného systému BILLA Energy, ktorý umožňuje efektívne zdieľanie prebytočnej solárnej energie a šetrenie zdrojov.

Okrem toho spoločnosť investuje do komplexných energeticky efektívnych riešení, ako sú vylepšenia izolácie budov, modernizácia osvetlenia a moderné systémy chladenia a vykurovania. Znižovanie vplyvu na životné prostredie uplatňuje BILLA aj v rámci expanzie, kde preferuje využívanie existujúcich budov a priemyselných parkov pred výstavbou na zelenej lúke. Tam, kde dochádza k zmene krajiny, sa realizujú kompenzačné opatrenia s cieľom minimalizovať stratu biodiverzity a zároveň investuje do lokálnej infraštruktúry a komunít.

### Pokrok vo využívaní OZE (2024)

BILLA dosiahla v roku 2024 v oblasti využívania obnoviteľných zdrojov energie (OZE) prelomové výsledky. Ako **jediný potravinový reťazec na Slovensku** získala povolenie na výrobu vlastnej elektriny, čo viedlo k masívnemu nárastu produkcie zelenej energie. Tento úspech sa premietol aj do celkového energetickeho mixu

### Batériové úložiská a riadenie energetickej siete

V roku 2024 nasadila spoločnosť batériové úložisko (BESS) ako súčasť inteligentného energetickeho riešenia, ktoré slúži na **aktívne riadenie spotreby elektriny** a poskytovanie **regulačných služieb**. Úložisko pomáhalo stabilizovať energetickú sieť. Princíp spočíva v nabíjaní batérie v čase nízkeho dopytu a nízkych cien (znižovanie zaťaženia siete) a vybíjaní v čase vysokého dopytu (stabilizácia siete a znižovanie potreby neekologických zdrojov).

Regulačná činnosť batérie viedla k významnému ekologickému prínosu: podarilo sa **znížiť emisie CO2**. Tento výsledok jasne demonštruje efektívnosť BESS pri znižovaní emisií, pričom všetky úspory v danom období pochádzali výhradne z regulačnej činnosti batérie.

Tu je text zhustený do súvislého formátu, ktorý sa zameriava na ekologizáciu chladenia a vykurovania:

## Ekologizácia chladenia a znižovanie vplyvu na klímu

BILLA systematicky znižuje environmentálny dopad svojich prevádzok zameraním sa na vykurovanie a chladiace systémy.

Od roku 2015 spoločnosť postupne **ruší plynové kotolne** (vrátane jednej zrušenej v roku 2024 v Michalovciach) a prechádza na **elektrické vykurovanie a ohrev vody** s využitím **odpadového tepla z chladenia** v kombinácii s tepelnými čerpadlami. Tieto kroky viedli od roku 2015 k **zniženiu spotreby zemného plynu**.

Kľúčovou oblasťou je prechod na chladivá s nízkym GWP (Global Warming Potential).

## Ekologická Logistika a Optimalizácia Transportu

Logistická a prepravná stratégia spoločnosti je zameraná na radikálne **znižovanie emisií** prostredníctvom optimalizácie trás, prechodu na alternatívne palivá a zvýšenia efektivity. Celkový vozový park hlavného prepravcu, NAD-RESS, zahŕňa **82 naftových vozidiel, 5 LNG vozidiel a 1 elektro-nákladné vozidlo**.

### Alternatívne palivá a úspory

Od roku 2022 jazdí časť flotily na **skvapalnený zemný plyn (LNG)**, ktoré má výrazne nižšie emisie. Vďaka intenzívnemu školeniu vodičov a dennému využívaniu telematiky sa podarilo znížiť priemernú spotrebu naftových vozidiel. Zvlášť výrazné úspory sa dosiahli vďaka monitorovaniu voľnobehu.

### Infraštruktúra a efektivita

Všetky prepravné trasy sú vopred optimalizované pre maximálne vyťaženie vozidiel. Spoločnosť aktívne využíva **vrátne prepravné obaly** (palety a prepravky IFCO) a pracuje na zavedení spätných zvozov. Pokiaľ ide o služobné vozidlá, spoločnosť sa snaží znižovať počet služobných ciest presunom stretnutí do online priestoru a plánuje rozšíriť flotilu o elektromobily a mild-hybridy (prvý mild hybrid bol zakúpený v roku 2023), aby uprednostnila alternatívne palivá.

### Podpora elektromobility a budovanie infraštruktúry

Spoločnosť BILLA aktívne investuje do **podpory elektromobility** už od roku 2016 s cieľom nepriamo prispievať k znižovaniu emisií CO<sub>2</sub> a ochrane životného prostredia. Prvé nabíjacie stanice boli vybudované v Bratislave (Bajkalská ulica) a v Žiari nad Hronom. BILLA zároveň dlhodobo zapája aj samotných zákazníkov, keďže v januári 2018 spustila výzvu na zasielanie tipov pre najžiadanejšie lokality pre nabíjacie stanice.

Kľúčovým strategickým krokom pre expanziu bolo nadviazanie partnerstva so spoločnosťou **OMV v roku 2023**, ktoré sa sústreďuje na budovanie infraštruktúry pre elektromobily na parkoviskách BILLA. Vďaka tomuto partnerstvu bola sieť výrazne rozšírená a v súčasnosti zahŕňa desiatky lokalít naprieč celým Slovenskom, vrátane Banskej Bystrice, Trnavy, Zvolena a viacerých predajní v Bratislave. V rámci dlhodobej stratégie sa **predpríprava na inštaláciu nabíjacích staníc** stala štandardnou súčasťou výstavby všetkých nových predajní a rekonštrukcií existujúcich prevádzok, s cieľom pokryť do budúca všetky regióny Slovenska.

## Komplexná ochrana zdrojov a obehové hospodárstvo

BILLA systematicky šetrí prírodné zdroje a minimalizuje environmentálnu záťaž prostredníctvom viacerých iniciatív, ktoré pokrývajú materiály, digitalizáciu, odpadové a vodné hospodárstvo.

### Materiály a Digitalizácia

Spoločnosť aktívne podporuje princípy **obehového hospodárstva**. Masívna **digitalizácia** významne znižuje spotrebu papiera, čím sa eliminuje tok papierových etikiet. Navyše sa dramaticky zredukoval marketingový papier. Vybrané printové materiály sa tlačia výhradne na certifikovaný papier (EU Ecolabel). V rámci dodávateľského reťazca prispieva k obehovému hospodárstvu aj spolupráca s **LPR a IFCO** (vratné prepravky a palety).

### Odpadové hospodárstvo a potravinový odpad

Cieľom odpadového hospodárstva je zhodnocovať maximum odpadu. BILLA efektívne triedi lepenku a fóliu a pripravuje zriadenie **nového centrálného triediaceho centra**, ktoré umožní centralizáciu druhotných surovín a lisovanie „ľahko predajných kociek“ pre lepšiu predajnú cenu.

V oblasti **minimalizácie potravinového odpadu** sa spoločnosť zameriava na monitoring procesov, pravidelné znižovanie cien čerstvých potravín pred uplynutím dátumu spotreby (zľavy **25 % a 50 %**) a darovanie potravín po DMT prostredníctvom **Potravinovej banky Slovenska**.

### Vodné hospodárstvo

BILLA sa zaväzuje k minimalizácii spotreby a ochrane kvality vody. V logistických centrách (Sereď, Petrovany) sú vybudované **retenčné a akumulčné nádrže** na zadržiavanie zrážkovej vody (celková plocha 4 nádrží je 6 816 m<sup>2</sup>, čím sa prispieva k ochrane pred vlnami horúčav a manažmentu prívalových dažďov. Spotreba vody je pravidelne monitorovaná vo všetkých predajniach pre rýchle riešenie potenciálnych únikov.

## ETICKÝ KÓDEX SPRÁVANIA SA

Spoločnosť BILLA s.r.o. si je vedomá, že prípadné problémy spojené s korupciou a úplatkárstvom môžu viesť k poškodeniu jej dobrej povesti. Spoločnosť BILLA s.r.o. nielenže dbá o dodržiavanie všeobecne záväzných právnych predpisov na úseku boja proti korupcii a úplatkárstvu, ale v záujme posilnenia ochrany proti týmto praktikám prijala viaceré interné smernice, dodržiavaním ktorých dôsledne dbá o uskutočňovanie svojej podnikateľskej činnosti v súlade s najvyššími etickými princípmi.

Spoločnosť BILLA s.r.o. dbá o bezúhonné správanie svojich zamestnancov na všetkých jej hierarchických úrovniach pri výkone akýchkoľvek aktivít, ktoré sú v predmete jej činnosti. Prostriedky, s ktorými hospodári, spravuje ekonomicky a účelne. Nulová tolerancia korupcie je jednou z principiálnych zásad podnikania spoločnosti BILLA s.r.o.

Zamestnanci spoločnosti BILLA s.r.o. konajú spravodlivo a čestne. Medzi základné etické princípy, ktoré spoločnosť BILLA s.r.o. vyznáva a ktorými sa pri svojej činnosti spravuje, patrí najmä profesionalita, povinnosť mlčanlivosti, spoľahlivosť a rešpektovanie práv zákazníkov, dodržiavanie zákonnosti, transparentnosť, korektnosť zamestnancov voči samotnej spoločnosti a vzájomné rešpektovanie druhých a ich názorov. Tieto pravidlá sú zakotvené v Etickom kódexe, ktorý je povinný každý zamestnanec rešpektovať a dodržiavať, ako aj v iných interných smerniciach stanovujúcich pravidlá správania v súlade s etickými a právnymi normami.



Etické zásady nie sú len súborom pravidiel, ktoré sú bližšie opísané v Etickom kódexe, ale sú v praxi striktné uplatňované. Spoločnosť BILLA s.r.o. svojich zamestnancov vzdeláva v oblasti etiky a správania v súlade so všeobecne záväznými právnymi predpismi, a snaží sa v čo najširšej možnej miere podnietiť aj etické zmýšľanie svojich zamestnancov. Noví zamestnanci sú povinní pri nástupe do zamestnania oboznámiť sa s Etickým kódexom spoločnosti BILLA s.r.o., ako aj s internými smernicami upravujúcimi pravidlá správania sa v súlade s príslušnými právnymi normami. Za dodržiavanie ustanovení týchto predpisov sú zodpovední vedúci zamestnanci.

Zamestnanci spoločnosti BILLA s.r.o. sú, mimo iné, povinní:

- dodržiavať prísny zákaz korupcie v súlade so zásadou nulovej tolerancie korupcie;
- vyhnúť sa akejkoľvek situácií predstavujúcej konflikt záujmov. Ku konfliktu záujmov môže dôjsť najmä v dôsledku ekonomických záujmov, politickej alebo národnostnej spríaznenosti, rodinných alebo emocionálnych väzieb alebo akýchkoľvek iných vzťahov alebo spoločných záujmov;
- neposkytovať a ani neprijímať akékoľvek neprimerané dary alebo pozornosti;
- neposkytnúť, u nikoho nevyhľadávať, nesnažiť sa získať a ani od nikoho neprijímať žiadnu výhodu, finančnú alebo hmotnú, ani v prospech nejakej osoby, ak by takáto znamenala nezákonný postup alebo zahŕňala korupciu, či už priamo alebo nepriamo, najmä ak by sa jednalo o podnet k uzatvoreniu akejkoľvek zmluvy, jej podmienok, či náhradu súvisiacu so zadaním ich plnení.

V prípade, že zamestnanec chce upozorniť na porušenie etiky, prípadne protikorupčných predpisov, môže sa obrátiť na spoločnosť BILLA s.r.o. listom, emailom alebo telefonicky na oddelenie compliance spoločnosti BILLA s.r.o., a to aj anonymne, v rámci tzv. whistleblowing mechanizmu. Informácie poskytnuté v rámci whistleblowing mechanizmu považuje spoločnosť BILLA s.r.o. za diskrétnu a dôvernú, slúžiace len pre interné účely odhaľovania korupcie, nelegálneho a neetického správania. Na účely preverovania podnetov určila spoločnosť BILLA s.r.o. tzv. zodpovednú osobu – oddelenie compliance. Členmi tohto oddelenia sú finančný riaditeľ a vedúca právneho oddelenia spoločnosti BILLA s.r.o.. Spôsob nahlasovania podnetov a podmienky ich preverovania ďalej upravuje interná smernica WHISTLEBLOWING – Vnútny systém vybavovania podnetov. Spoločnosť BILLA s.r.o. prijíma prostredníctvom compliance oddelenia oznámenia o porušení zákonných a etických pravidiel zo strany obchodných partnerov, zákazníkov a tretích osôb. V sledovanom účtovnom období prešetrovala spoločnosť BILLA s.r.o. v rámci interného systému vybavovania podnetov 1 podnet, pričom toto šetrenie ešte nie je ukončené.

Spoločnosť BILLA s.r.o. je pripravená prispieť k odhaľovaniu neetických praktík vedúcich k neoprávnenému majetkovému prospechu jednotlivcov alebo obchodných spoločností nielen podaním trestného oznámenia, ale aj inými prostriedkami, ktoré právny systém umožňuje.

Spoločnosť BILLA s.r.o. má v praxi zavedenú Smernicu o prijímaní darov a zaobchádzaní s nimi, Smernicu o dávaní darov, ako aj Smernicu o nakladaní so vzorkami artiklov a Smernicu o sponzoringu. Účelom týchto interných predpisov je účinná ochrana dobrej povesti spoločnosti BILLA s.r.o. a eliminácia možného korupčného správania jej zamestnancov, prípadne iného protispoločenského konania, ktoré by mohlo ohroziť oprávnené záujmy spoločnosti BILLA s.r.o.

V záujme podpory férových obchodných postupov v odberateľsko-dodávateľskom reťazci s potravinami sa spoločnosť BILLA s.r.o. stala členom Slovenskej aliancie moderného obchodu (na vnútroštátnej úrovni) a od 8.6.2015 sa pripojila k Supply Chain Initiative (na európskej úrovni). Platforma pre férové

riešenie zmluvných vzťahov s obchodnými partnermi bola vytvorená aj v rámci Slovenskej aliancie moderného obchodu.

Spoločnosť BILLA s.r.o. kladie dôraz na to, aby jej obchodní partneri dodržiavali predpisy a normy platné v Európskej únii a aby ich podnikanie bolo etické a v súlade so všeobecne záväznými právnymi predpismi platnými v Slovenskej republike, čo sa snaží vhodným spôsobom inkorporovať do zmlúv s obchodnými partnermi. Taktiež každý rok informuje spoločnosť BILLA s.r.o. svojich obchodných partnerov o opatreniach v boji proti nelegálnemu a neetickému správaniu, aby aj tretie strany boli oboznámené s hodnotami spoločnosti BILLA s.r.o.

Spoločnosť BILLA s.r.o. ako subjekt vykonávajúci činnosť ekonomických a organizačných poradcov je povinnou osobou podľa zákona č. 297/2008 Z.z. o ochrane pred legalizáciou príjmov z trestnej činnosti a o ochrane pred financovaním terorizmu a o zmene a doplnení niektorých zákonov v znení neskorších právnych predpisov. V tejto oblasti uplatňuje spoločnosť BILLA s.r.o. interný predpis Program vlastnej činnosti zameranej proti legalizácii príjmov z trestnej činnosti a financovaniu terorizmu, ktorý bol v priebehu roka 2018 vzhľadom na legislatívnu zmenu updatovaný a zamestnanci spoločnosti BILLA s.r.o. opätovne preškolení. Spoločnosť BILLA s.r.o. považuje ochranu pred legalizáciou príjmov z trestnej činnosti a pred financovaním terorizmu za veľmi dôležitú súčasť riadenia rizík.

## 9. SPRÁVA O TAXONÓMIÍ EÚ

Spoločnosť BILLA s.r.o. na základe nariadenia Európskeho parlamentu a Rady (EÚ) 2020/852 z 18. júna 2020 o vytvorení rámca na uľahčenie udržateľných investícií a o zmene nariadenia (EÚ) 2019/2088 (nariadenie o taxonómii EÚ) dobrovoľne zverejňuje informácie o tom, do akej miery sú jej hospodárske činnosti oprávnené a zosúladené s požiadavkami taxonómie EÚ za účtovné obdobie končiacie 31. decembra 2024. Cieľom zverejnenia je transparentne informovať o miere zosúladenia činností BILLA s taxonómiou EÚ, čo podporuje udržateľné investície a zodpovedné podnikanie vo svojom sektore.

Nariadenie o taxonómii EÚ stanovuje jednotný klasifikačný systém pre environmentálne udržateľné hospodárske činnosti. Podľa článku 3 sa činnosť považuje za **zosúladenú s taxonómiou EÚ**, ak:

- **Významne prispieva** k plneniu jedného alebo viacerých zo šiestich environmentálnych cieľov (článok 9).
- **Nenarušuje plnenie ostatných cieľov** („Do No Significant Harm“, článok 17).
- **Spĺňa minimálne záruky** podľa článku 18.

Podmienky významného prínosu a zásady „výrazne nenarušiť“ pre každú činnosť sú definované prostredníctvom technických kritérií preskúmania v delegovaných nariadeniach Komisie (EÚ) k nariadeniu o taxonómii EÚ.

Spoločnosť za účtovné obdobie vykonala posúdenie požiadaviek pre dva klimatické ciele a štyri environmentálne ciele podľa klimatického delegovaného nariadenia k taxonómii EÚ a environmentálneho delegovaného nariadenia k taxonómii EÚ. Súčasťou hodnotenia bolo určenie podielu výnosov, kapitálových výdavkov a prevádzkových nákladov spojených s činnosťami označenými ako oprávnené alebo zosúladené podľa článkov 3 a 9 nariadenia.

### Oprávnené činnosti

Hospodárska činnosť oprávnená v rámci taxonómie je taká činnosť, ktorá je opísaná v delegovaných nariadeniach prijatých podľa nariadenia o taxonómii EÚ, bez ohľadu na to, či uvedená hospodárska

činnosť spĺňa niektoré alebo všetky technické kritériá preskúmania stanovené v týchto delegovaných nariadeniach.

Spoločnosť BILLA vykonala pre finančný rok podrobnú analýzu vlastnej činnosti formou dotazníkového prieskumu medzi zamestnancami (dotazník bol zostavený skupinou REWE), ktorý mapoval existenciu obchodných aktivít a investičných, prevádzkových nákladov, ktoré by mohli mať súvis s činnosťami definovanými taxonómiou. Vyhodnotenie dotazníka bolo podporené analytickým pohľadom nezávislej tretej strany a benchmarkingom existujúcich správ o taxonomických zverejneniach v sektore<sup>1</sup>. Na základe benchmarkingovej analýzy boli do širšieho zoznamu aktivít („long-list“) zaradené činnosti 7.3 a 7.4. Činnosť 7.3 sa po vyhodnotení stala súčasťou výsledného zoznamu oprávnených činností.

Ako výsledok vyššie uvedeného postupu boli identifikované nasledovné oprávnené činnosti pre finančný rok končiaci sa 31. decembra 2024 z pohľadu ukazovateľa založeného na kapitálových výdavkoch (CapEx) (rovnaké ako pre účtovný rok končiaci sa 31. decembra 2023):

- ***Výroba elektriny pomocou solárnej fotovoltaickej technológie (CCM 4.1. / CCA 4.1.)***
  - Činnosť sa zameriava na výstavbu a/alebo prevádzku zariadení na výrobu elektriny, ktoré vyrábajú elektrinu pomocou solárnej fotovoltaickej (FV) technológie. V našom prípade sa jedná o solárne elektrárne vlastnené spoločnosťou BILLA, ktoré sú súčasťou vybraných filiálok a logistického centra v Seredi.
- ***Inštalácia, údržba a oprava technológií v oblasti energie z obnoviteľných zdrojov (CCM 7.6. / CCA 7.6.)***
  - Činnosť v bode (f) inštalácia, údržba a oprava zásobníkov tepelnej alebo elektrickej energie a pomocných technických zariadení súvisí s inštalovaním batériového úložiska energie na podporu riadenia spotreby elektriny a poskytovanie regulačných služieb. Oproti poslednému účtovnému roku bola táto činnosť vyňatá z činnosti 4.1. z dôvodu upresnenia oprávnenosti.
- ***Doprava motocyklami, osobnými vozidlami a ľahkými úžitkovými vozidlami (CCM 6.5. / CCA 6.5.)***
  - Ide o činnosti súvisiace s nákupom, financovaním, prenájomom, lízingom a prevádzkou vozidiel (vlastnej alebo prenajatej flotily).
- ***Výstavba nových budov (CCM 7.1. / CCA 7.1. / CE 3.1.)***
  - Činnosť sa týka vývoja stavebných projektov pre bytové a nebytové budovy sústreďovaním finančných, technických a fyzických prostriedkov na realizáciu stavebných projektov. Spoločnosť BILLA nerealizuje stavebné projekty vo vlastnej réžii, ale na báze kontraktu so stavebnou spoločnosťou. V účtovnom roku išlo primárne o dokončovacie práce na výstavbe logistického centra v Seredi a nové predajne.
- ***Obnova existujúcich budov (CCM 7.2. / CCA 7.2. / CE 3.2.)***
  - Činnosť je predstavovaná nákladmi na obnovu a rekonštrukciu už existujúcich budov, v prípade BILLA existujúcich predajní.
- ***Inštalácia, údržba a oprava energeticky efektívnych zariadení (CCM 7.3. / CCA 7.3.)***
  - Energeticky efektívne zariadenia v tomto prípade predstavujú chladiacu techniku. Oproti predchádzajúcemu účtovnému roku boli pridané investície súvisiace s klimatizačnými zariadeniami.
- ***Spracovanie dát, poskytovanie serverového priestoru na internete a súvisiace služby (CCM 8.1. / CCA 8.1.)***
  - Činnosť zahŕňa vlastnené servery a pamäťové zariadenia.

---

<sup>1</sup> Boli použité správy spoločností: Fortenova Group, Carrefour Group, Groupe Elo

- **Nadobudnutie a vlastníctvo budov (CCM 7.7. / CCA 7.7.)**
  - Činnosť je definovaná ako nákup nehnuteľností a výkon vlastníckeho práva k týmto nehnuteľnostiam - vychádza v prípade spoločnosti BILLA zo zásady uplatňovania ekonomického vlastníctva budov podľa IFRS 16 Lízingy.

Významný prínos k cieľom adaptácie (CCA) a obehového hospodárstva (CE) BILLA aktuálne nevykazuje, nakoľko oprávnené činnosti sú primárne realizované za účelom cieľa zmiernenia zmeny klímy (CCM) aj v súvislosti s cieľmi Spoločnosti na znižovanie emisií skleníkových plynov (do roku 2030 o 30%) a dosiahnutie uhlíkovej neutrality do roku 2040.

## Účtovné politiky BILLA uplatnené pre výpočet kľúčových ukazovateľov taxonómie

### Oprávnené kapitálové výdavky (CapEx)

Ukazovateľ kapitálových výdavkov zahŕňa prírastky hmotného a nehmotného majetku počas posudzovaného finančného roku pred odpismi, amortizáciou a akýmkoľvek precenením, a to vrátane tých, ktoré vyplývajú z precenení a znížení hodnoty, pre príslušný finančný rok a okrem zmien reálnej hodnoty. Spoločnosť BILLA definovala oprávnené kapitálové výdavky v súvislosti s činnosťami 4.1, 6.5, 7.1, 7.2, 7.3, 7.6., 8.1 a 7.7. pre cieľ zmiernenie zmeny klímy. Predmetné kapitálové výdavky investované do uvedených aktivít boli vyvolané aktivitami, ktoré súvisia s výkonom vlastníckeho práva<sup>2</sup> k využívanému majetku. Pomerový ukazovateľ taxonómie pre oblasť kapitálových výdavkov predstavuje súčet kapitálových výdavkov súvisiacich s konkrétnou činnosťou vydelenej celkovými kapitálovými výdavkami vypočítanými podľa definície v Prílohe I bode 1.1.2 delegovaného nariadenia<sup>3</sup>. Podiel oprávnených kapitálových výdavkov na celkových kapitálových výdavkoch vypočítaných podľa definície v bode 1.1.2 delegovaného nariadenia predstavuje 74,37%. V roku 2023 bol podiel oprávnených kapitálových výdavkov 73,54%. Ich štruktúra sa v roku 2024 výrazne nezmenila oproti predchádzajúcemu roku. Uvedené kapitálové výdavky sú súčasťou prírastkov majetku popísaných v bodoch 4, 5, 6 a 27 účtovnej závierky. V účtovnom roku 2023 išlo o celkovú sumu menovateľa vo výške 70 098 560 EUR, v roku 2024 vo výške 107 200 925 EUR. Rozdiel vyplýva najmä z prírastkov zo zmlúv účtovaných pod aktivitou 7.7.

### Oprávnené prevádzkové výdavky (OpEx)

Oprávnené prevádzkové výdavky v taxonómii zahŕňajú priame nekapitalizované náklady spojené s výskumom a vývojom, opatreniami v oblasti renovácie a obnovy majetku, krátkodobým lízingom či údržbou a opravou a všetky iné priame výdavky spojené s každodennou údržbou nehnuteľností, strojov a zariadení podnikom alebo treťou stranou externe vykonávajúcou príslušné činnosti, ktoré sú nevyhnutné na zabezpečenie nepretržitého a účinného fungovania takéhoto majetku. Tieto kategórie výdavkov boli zahrnuté do menovateľa pomerového ukazovateľa podielu oprávnených prevádzkových výdavkov na prevádzkových výdavkoch klasifikovaných podľa Prílohy I bodu 1.1.3 delegovaného nariadenia (EÚ) [2021/2178](#). Oprávnené prevádzkové výdavky sú súčasťou bodu 21, časť Nakupované služby a podobné relevantné náklady účtovnej závierky (náklady na operatívny lízing, údržba, náklady na upratovanie, ničenie škodcov z časti energie a verejné služby). Ich výška je porovnateľná s rokom 2023 (2024: 10 260 563 EUR; 2023: 10 708 029 EUR). Časť 1.1.3.2 prílohy I delegovaného nariadenia

<sup>2</sup> Právne alebo ekonomické vlastníctvo

<sup>3</sup> Delegované nariadenie Komisie (EÚ) [2021/2178](#) zo 6. júla 2021

poskytuje určitý stupeň flexibility pri vykazovaní OpEx KPI, ak sa OpEx považuje za nevýznamný pre obchodný model nefinančnej spoločnosti. Posúdenie OpEx podľa tejto definície (podiel OpEx tvorí 1,17% z obratu) nás viedlo k záveru, že tieto výdavky nie sú významné vo vzťahu k obchodnému modelu spoločnosti BILLA.

### **Oprávnený obrat**

Podľa taxonómie „čistý obrat“ tvoria sumy získané z predaja výrobkov alebo poskytovania služieb po odpočítaní obchodných zliav, dane z pridanej hodnoty a ďalších daní priamo súvisiacich s obratom.

Podiel oprávnených ekonomických činností na celkovom obrate spoločnosti BILLA sa vypočíta ako podiel obratu zo služieb súvisiacich s ekonomickými činnosťami oprávnenými v súvislosti s taxonómiou (čitateľ) a celkového obratu (menovateľ) a to za finančný rok končiaci 31. decembra 2024.

Menovateľ ukazovateľa obratu vychádza z obratu spoločnosti BILLA a vo finančnom roku 2024 predstavoval sumu 879 769 tis. EUR (2023: 850 099 tisíc EUR). Uvedená suma je uvedená v bode 20 účtovnej závierky. Do menovateľa nie sú zahrnuté: Príjmy z finančných operácií, z úrokov, zo subvencií, z transakcií medzi spoločnosťami a z „discontinued“ alebo „equity method“ transakcií.

Čitateľ pomerového ukazovateľa taxonómie predstavuje sumu 0 EUR (rovnako ako v roku 2023), nakoľko neexistuje oprávnená činnosť, ktorú spoločnosť BILLA vykazuje v kategórii obrat. Podiel oprávneného obratu na celkovom obrate spoločnosti BILLA predstavuje 0% (rovnako ako v roku 2023).

### **Zosúladené činnosti**

Nariadenie o taxonómii požaduje splnenie všetkých technických kritérií významného prínosu a zásady významne nenarušiť stanovených v delegovaných nariadeniach 2021/2139 a 2023/2486 pre konkrétnu činnosť, ako aj kumulatívne splnenie minimálnych záruk podľa článku 18 nariadenia. Spoločnosť BILLA pre rok 2024 (rovnako ako v roku 2023) nevykázala % súlad s taxonómiou pri žiadnom z kľúčových ukazovateľov taxonómie (CapEx, OpEx, obrat) z dôvodu nenaplnenia požadovaných technických kritérií. Pri všetkých oprávnených činnostiach (činnosti 4.1, 6.5, 7.1, 7.2, 7.3, 8.1, 7.7, 7.6.) sa nepodarilo naplniť požiadavku analýzy klimatických rizík, nakoľko takáto analýza pripravená nebola. Pre žiadnu oprávnenú činnosť tým pádom nebolo možné vykázať splnenie technických kritérií (rovnako ako v roku 2023).

CAPEX		Finančný rok 2024		Kritériá významného prínosu							Kritériá zásady „výrazne nenarušiť“							Podiel kapitálových výdavkov zosúladených s taxonomiou (A.1) alebo oprávnených (A.2), Rok 2023	Kategória podporná činnosť	Kategória prechodná činnosť
Hospodárske činnosti	Kód	CapEx v Eur	Podiel kapitálových výdavkov, Rok 2024	Zmenenie zmeny klímy	Adaptácia na zmenu klímy	Vodná a morské zdroje	Znečistenie	Obľuhové hospodárstvo	Biodiverzita a ekosystémy	Zmenenie zmeny klímy	Adaptácia na zmenu klímy	Vodná a morské zdroje	Znečistenie	Obľuhové hospodárstvo	Biodiverzita a ekosystémy					
<b>A. ČINNOSTI OPRAVĚNÉ V RÁMCI TAXONOMIE</b>																				
<b>A.1 Environmentálne udržateľné činnosti (zosúladené s taxonomiou)</b>																				
neSplikovateľné																				
Kapitálové výdavky environmentálne udržateľných činností (zosúladených s taxonomiou)		0	0,00%	0,00%	0,00%	0,00%	0,00%	0,00%	0,00%	0,00%	0,00%	0,00%	0,00%	0,00%	0,00%	0,00%	0,00%			
Z toho podporné		0	0,00%	0,00%	0,00%	0,00%	0,00%	0,00%	0,00%	0,00%	0,00%	0,00%	0,00%	0,00%	0,00%	0,00%	0,00%			
Z toho prechodné		0	0,00%	0,00%	0,00%	0,00%	0,00%	0,00%	0,00%	0,00%	0,00%	0,00%	0,00%	0,00%	0,00%	0,00%	0,00%			
<b>A.2 Činnosti oprávnené v rámci taxonomie, ale nie environmentálne udržateľné (činnosti nezosúladené s taxonomiou)</b>																				
neSplikovateľné																				
Spracovanie dát, poskytovanie serverového priestoru na internete a správne služby		CCM 8.1	66 277	0,06%	oprávnená												0,31%			
Nadobudnutie a vlastnictvo budov		CCM 7.7	42 846 000	39,97%	oprávnená												33,67%			
Obnova existujúcich budov		CCM 7.2	16 972 521	15,83%	oprávnená												22,30%			
Inštalácia, údržba a oprava energeticky efektívnych zariadení		CCM 7.3	7 314 463	6,82%	oprávnená												5,48%			
Výstavba nových budov		CCM 7.1	4 998 786	4,66%	oprávnená												4,78%			
Doprava motocyklami, osobnými vozidlami a ľahkými úžitkovými vozidlami		CCM 6.5	2 000 545	1,87%	oprávnená												3,35%			
Výroba elektriny pomocou solárnej fotovoltaickej technológie		CCM 4.1	3 939 141	3,67%	oprávnená												3,70%			
Inštalácia, údržba a oprava technológií v oblasti energie z obnoviteľných zdrojov		CCM 7.6	1 589 940	1,48%	oprávnená												0,00%			
Kapitálové výdavky činností oprávnených v rámci taxonomie, ale nie kapitálové výdavky činností oprávnených v rámci taxonomie (A.1+A.2)			79 727 674	74,37%	0,00%	0,00%	0,00%	0,00%	0,00%	0,00%	0,00%	0,00%	0,00%	0,00%	0,00%	0,00%	73,54%			
Kapitálové výdavky činností oprávnených v rámci taxonomie (A.1+A.2)			79 727 674	74,37%	0,00%	0,00%	0,00%	0,00%	0,00%	0,00%	0,00%	0,00%	0,00%	0,00%	0,00%	0,00%	73,54%			
<b>B. ČINNOSTI NEOPRAVĚNÉ V RÁMCI TAXONOMIE</b>																				
Kapitálové výdavky z činností neoprávnených v rámci taxonomie (B)			27 473 251	25,63%																
SPOLU (A+B)			107 200 925	100%																

OPEX		Finančný rok 2024		Kritériá významného prínosu							Kritériá zásady „výrazne nenarušiť“							Podiel prevádzkových výdavkov zosúladených s taxonomiou (A.1) alebo oprávnených v rámci taxonomie (A.2), Rok 2023	Kategória podporná činnosť	Kategória prechodná činnosť
Hospodárske činnosti	Kód	OpEx v Eur	Podiel prevádzkových výdavkov, Rok 2024 v %	Zmenenie zmeny klímy	Adaptácia na zmenu klímy	Vodná a morské zdroje	Znečistenie	Obľuhové hospodárstvo	Biodiverzita a ekosystémy	Zmenenie zmeny klímy	Adaptácia na zmenu klímy	Vodná a morské zdroje	Znečistenie	Obľuhové hospodárstvo	Biodiverzita a ekosystémy					
<b>A. ČINNOSTI OPRAVĚNÉ V RÁMCI TAXONOMIE</b>																				
<b>A.1 Environmentálne udržateľné činnosti (zosúladené s taxonomiou)</b>																				
neSplikovateľné																				
Prevádzkové výdavky environmentálne udržateľných činností (zosúladených s taxonomiou)		0	0,00%														0%			
Z toho podporné		0	0,00%														podporná			
Z toho prechodné		0	0,00%														prechodná			
<b>A.2 Činnosti oprávnené v rámci taxonomie, ale nie environmentálne udržateľné (činnosti nezosúladené s taxonomiou)</b>																				
neSplikovateľné																				
Prevádzkové výdavky činností oprávnených v rámci taxonomie, ale nie prevádzkové výdavky činností oprávnených v rámci taxonomie (A.1+A.2)		0	0,00%	%	%	%	%	%	%	%	%	%	%	%	%	%	0,00%			
Prevádzkové výdavky činností oprávnených v rámci taxonomie (A.1+A.2)		0	0,00%	%	%	%	%	%	%	%	%	%	%	%	%	%	0			
<b>B. ČINNOSTI NEOPRAVĚNÉ V RÁMCI TAXONOMIE</b>																				
Prevádzkové výdavky činností neoprávnených v rámci taxonomie			10 260 563	100,00%																
SPOLU (A+B)			10 260 563	100%																

Obrat		Finančný rok 2024		Kritériá významného prínosu							Kritériá zásady „výrazne nenarušiť“							Podiel obrátu zosúladeného s taxonomiou (A.1) alebo oprávneného v rámci taxonomie (A.2), Rok 2023	Kategória podporná činnosť	Kategória prechodná činnosť
Hospodárske činnosti	Kód	Obrat v Eur	Podiel obrátu, Rok 2024 v %	Zmenenie zmeny klímy	Adaptácia na zmenu klímy	Vodná a morské zdroje	Znečistenie	Obľuhové hospodárstvo	Biodiverzita a ekosystémy	Zmenenie zmeny klímy	Adaptácia na zmenu klímy	Vodná a morské zdroje	Znečistenie	Obľuhové hospodárstvo	Biodiverzita a ekosystémy					
<b>A. ČINNOSTI OPRAVĚNÉ V RÁMCI TAXONOMIE</b>																				
<b>A.1 Environmentálne udržateľné činnosti (zosúladené s taxonomiou)</b>																				
neSplikovateľné																				
Obrat z environmentálne udržateľných činností (zosúladených s taxonomiou) (A.1)		0	0,00%														0,00%			
Z toho podporné		0	0,00%														podporná			
Z toho prechodné		0	0,00%														prechodná			
<b>A.2 Činnosti oprávnené v rámci taxonomie, ale nie environmentálne udržateľné (činnosti nezosúladené s taxonomiou)</b>																				
neSplikovateľné																				
Obrat z činností oprávnených v rámci taxonomie, ale nie environmentálne		0	0,00%	%	%	%	%	%	%	%	%	%	%	%	%	%	0,00%			
Obrat z činností oprávnených v rámci taxonomie (A.1+A.2)		0	0,00%	%	%	%	%	%	%	%	%	%	%	%	%	%	0%			
<b>B. ČINNOSTI NEOPRAVĚNÉ V RÁMCI TAXONOMIE</b>																				
Obrat z činností neoprávnených v rámci taxonomie			879 769 166	100,00%																
SPOLU (A+B)			879 769 166	100%																

## 10. AKTIVITY V OBLASTI VÝSKUMU A VÝVOJA

Spoločnosť BILLA s.r.o. nemá a ani do budúcnosti neplánuje výdavky na činnosti v oblasti výskumu a vývoja.

## 11. ORGANIZAČNÁ ZLOŽKA V ZAHRANIČÍ

Spoločnosť BILLA s.r.o. nemá žiadnu organizačnú zložku v zahraničí, neplánuje nadobúdanie akcií alebo obchodných podielov v iných spoločnostiach.

## 12. INFORMÁCIE O OBSTARÁVANÍ VLASTNÝCH AKCIÍ, DOČASNÝCH LISTOV, OBCHODNÝCH PODIELOV A AKCIÍ, DOČASNÝCH LISTOV A OBCHODNÝCH PODIELOV OVLÁDAJUCEJ OSOBY

Spoločnosť v roku 2024 a ani v roku 2023 neobstarávala vlastné akcie, dočasné listy, obchodné podiely a akcie, dočasné listy a obchodné podiely ovládajúcej osoby.

### **13. SKUTOČNOSTI, KTORÉ NASTALI PO SÚVAHOVOM DNI**

Po 31. decembri 2024 do dňa zostavenia účtovnej závierky nenastali také udalosti, ktoré by si vyžadovali uvedenie v účtovnej závierke k 31. decembru 2024.

### **14. ÚČTOVNÁ ZÁVIERKA**

**BILLA s.r.o.**

Správa nezávislého audítora a  
účtovná zvierka k 31. decembru 2024

zostavená podľa Medzinárodných štandardov  
pre finančné výkazníctvo platných v Európskej únii



## Obsah

### ÚČTOVNÁ ZÁVIERKA

Správa nezávislého audítora




Výkaz o finančnej pozícii.....	1
Výkaz ziskov a strát a ostatných súhrnných ziskov a strát .....	2
Výkaz zmien vo vlastnom imaní .....	3
Výkaz peňažných tokov .....	4

### Poznámky k účtovnej závierke

1	Všeobecné informácie .....	5
2	Súhrn najdôležitejších účtovných zásad a metód .....	6
2.1	Právny dôvod zostavenia účtovnej závierky .....	6
2.2	Východiská pre zostavenie účtovnej závierky .....	6
2.3	Finančné nástroje .....	10
2.4	Zmluvné aktíva a zmluvné záväzky (Časové rozlíšenie) .....	13
2.5	Dlhodobý nehmotný majetok (DNM) .....	14
2.6	Dlhodobý hmotný majetok (DHM) .....	14
2.7	Investície do nehnuteľností .....	15
2.8	Klasifikácia finančného majetku podľa IFRS 13 .....	15
2.9	Pôžičky a pohľadávky .....	15
2.10	Pohľadávky z obchodného styku a iné pohľadávky .....	15
2.11	Klasifikácia finančných záväzkov .....	16
2.13	Zásoby .....	17
2.14	Peniaze a peňažné prostriedky .....	17
2.15	Výplata podielu zo zisku .....	17
2.16	Zákonný rezervný fond .....	17
2.18	Záväzky z obchodného styku a iné záväzky .....	18
2.19	Dane .....	18
2.20	Rezervy na ostatné záväzky a náklady .....	18
2.21	Zamestnanecké požitky .....	19
2.22	Vykazovanie výnosov .....	20
3	Riadenie finančného rizika .....	20
3.1	Faktory finančného rizika .....	20
3.2	Riadenie kapitálu .....	22
3.3	Odhad reálnej hodnoty .....	22
3.4	Významné účtovné odhady a rozhodnutia o spôsobe účtovania .....	23
4	Dlhodobý nehmotný majetok (DNM) .....	25
5	Dlhodobý hmotný majetok (DHM) .....	26
6	Investície do nehnuteľností .....	27
7	Pohľadávky z obchodného styku a iné pohľadávky .....	28
8	Finančné nástroje podľa jednotlivých kategórií .....	32
9	Zásoby .....	33
10	Ostatné aktíva .....	34
11	Peňažné prostriedky a peňažné ekvivalenty .....	34
12	Základné imanie .....	34
13	Zákonný rezervný fond .....	34
14	Nerozdelený zisk minulých období .....	34
15	Záväzky z lízingu .....	35
16	Odložená daň z príjmov .....	35
17	Záväzky z obchodného styku a iné záväzky .....	36
18	Úročené úvery a pôžičky .....	37
19	Rezervy na ostatné záväzky a náklady .....	37
20	Výnosy .....	38
21	Prevádzkové náklady (-) / výnosy (+) .....	39
22	Náklady na zamestnanecké požitky .....	40
23	Finančné náklady / výnosy .....	40

24	Daň z príjmov .....	40
25	Peňažné toky z prevádzky .....	41
26	Podmienené záväzky .....	41
27	Lízingy .....	44
28	Transakcie so spriaznenými osobami .....	45
29	Skutočnosti, ktoré nastali po súvahovom dni .....	47

Táto účtovná zvierka bola podpísaná a schválená na zverejnenie vedením Spoločnosti  
dňa 20. júna 2025.

Podpisový záznam člena štatutárneho orgánu účtovnej jednotky alebo fyzickej osoby, ktorá je účtovnou jednotkou:	Podpisový záznam osoby zodpovednej za zostavenie účtovnej zvierky	Podpisový záznam osoby zodpovednej za vedenie účtovníctva:
		
Albeņa Georgieva Konateľ	Ing. Edita Nádaská Hlavný účtovník	Ing. Edita Nádaská Hlavný účtovník
Ing. Tomáš Staňo Konateľ		



KPMG Slovensko spol. s r. o.  
Dvořákovo nábrežie 10  
811 02 Bratislava  
Slovakia

Tel +421 (0)2 59 98 41 11  
Web www.kpmg.sk

# Správa nezávislého audítora

## Spoločníkovi a konateľom spoločnosti BILLA s.r.o.

### Správa z auditu účtovnej závierky

#### Názor

Uskutočnili sme audit účtovnej závierky spoločnosti BILLA s.r.o. („Spoločnosť“), ktorá obsahuje:

- výkaz o finančnej situácii k 31. decembru 2024;

a za rok od 1. januára do 31. decembra 2024:

- výkaz ziskov a strát a ostatných súčastí komplexného výsledku;
- výkaz zmien vlastného imania;
- výkaz peňažných tokov;

a

- poznámky účtovnej závierky, ktoré obsahujú súhrn významných účtovných zásad a účtovných metód.

Podľa nášho názoru, priložená účtovná závierka poskytuje pravdivý a verný obraz finančnej situácie Spoločnosti k 31. decembru 2024, výsledku jej hospodárenia a peňažných tokov za rok končiaci sa k uvedenému dátumu podľa Medzinárodných štandardov finančného výkazníctva v znení prijatom Európskou úniou.



## Základ pre názor

Audit sme vykonali podľa medzinárodných audítorských štandardov (International Standards on Auditing, ISA). Naša zodpovednosť podľa týchto štandardov je uvedená v našej správe v odseku Zodpovednosť audítora za audit účtovnej závierky. Od Spoločnosti sme nezávislí podľa ustanovení zákona č. 423/2015 Z. z. o štatutárnom audite a o zmene a doplnení zákona č. 431/2002 Z. z. o účtovníctve v znení neskorších predpisov („zákon o štatutárnom audite“) týkajúcich sa etiky, vrátane Etického kódexu audítora, relevantných pre náš audit účtovnej závierky a splnili sme aj ostatné požiadavky týchto ustanovení týkajúcich sa etiky. Sme presvedčení, že audítorské dôkazy, ktoré sme získali, poskytujú dostatočný a vhodný základ pre náš názor.

## Zodpovednosť štatutárneho orgánu a osôb poverených správou a riadením za účtovnú závierku

Štatutárny orgán je zodpovedný za zostavenie tejto účtovnej závierky tak, aby poskytovala pravdivý a verný obraz podľa Medzinárodných štandardov finančného výkazníctva v znení prijatom Európskou úniou a za tie interné kontroly, ktoré považuje za potrebné na zostavenie účtovnej závierky, ktorá neobsahuje významné nesprávnosti, či už v dôsledku podvodu alebo chyby.

Pri zostavovaní účtovnej závierky je štatutárny orgán zodpovedný za zhodnotenie schopnosti Spoločnosti nepretržite pokračovať vo svojej činnosti, za opísanie skutočností týkajúcich sa nepretržitého pokračovania v činnosti, ak je to potrebné, a za použitie predpokladu nepretržitého pokračovania v činnosti v účtovníctve, ibaže by mal v úmysle Spoločnosť zlikvidovať alebo ukončiť jej činnosť, alebo by nemal inú realistickú možnosť než tak urobiť.

Osoby poverené správou a riadením sú zodpovedné za dohľad nad procesom finančného výkazníctva Spoločnosti.

## Zodpovednosť audítora za audit účtovnej závierky

Našou zodpovednosťou je získať primerané uistenie, či účtovná závierka ako celok neobsahuje významné nesprávnosti, či už v dôsledku podvodu alebo chyby, a vydať správu audítora, vrátane názoru. Primerané uistenie je uistenie vysokého stupňa, ale nie je zárukou toho, že audit vykonaný podľa medzinárodných audítorských štandardov vždy odhalí významné nesprávnosti, ak také existujú. Nesprávnosti môžu vzniknúť v dôsledku podvodu alebo chyby a za významné sa považujú vtedy, ak by sa dalo odôvodnene očakávať, že jednotlivito alebo v súhrne by mohli ovplyvniť ekonomické rozhodnutia používateľov, uskutočnené na základe tejto účtovnej závierky.

V rámci auditu uskutočneného podľa medzinárodných audítorských štandardov, počas celého auditu uplatňujeme odborný úsudok a zachovávame profesionálny skepticizmus. Okrem toho:

- Identifikujeme a posudzujeme riziká významnej nesprávnosti účtovnej závierky, či už v dôsledku podvodu alebo chyby, navrhujeme a uskutočňujeme audítorské postupy reagujúce na tieto riziká a získavame audítorské dôkazy, ktoré sú dostatočné a vhodné na poskytnutie základu pre náš názor. Riziko neodhalenia významnej nesprávnosti v dôsledku podvodu je vyššie ako toto riziko v dôsledku chyby, pretože podvod môže zahŕňať tajnú dohodu, falšovanie, úmyselné vynechanie, nepravdivé vyhlásenie alebo obídenie internej kontroly.
- Oboznamujeme sa s internými kontrolami relevantnými pre audit, aby sme mohli navrhnúť audítorské postupy vhodné za daných okolností, ale nie za účelom vyjadrenia názoru na efektívnosť interných kontrol Spoločnosti.
- Hodnotíme vhodnosť použitých účtovných zásad a účtovných metód a primeranosť účtovných odhadov a uvedenie s nimi súvisiacich informácií, uskutočnené štatutárnym orgánom.
- Robíme záver o tom, či štatutárny orgán vhodne v účtovníctve používa predpoklad nepretržitého pokračovania v činnosti a na základe získaných audítorských dôkazov záver o tom, či existuje významná neistota v súvislosti s udalosťami alebo okolnosťami, ktoré by mohli významne

spochybníť schopnosť Spoločnosti nepretržite pokračovať v činnosti. Ak dospejeme k záveru, že významná neistota existuje, sme povinní upozorniť v našej správe audítora na súvisiace informácie uvedené v účtovnej závierke alebo, ak sú tieto informácie nedostatočné, modifikovať náš názor. Naše závery vychádzajú z audítorských dôkazov získaných do dátumu vydania našej správy audítora. Budúce udalosti alebo okolnosti však môžu spôsobiť, že Spoločnosť prestane pokračovať v nepretržitej činnosti.

- Hodnotíme celkovú prezentáciu, štruktúru a obsah účtovnej závierky vrátane informácií v nej uvedených, ako aj to, či účtovná závierka zachytáva uskutočnené transakcie a udalosti spôsobom, ktorý vedie k ich vernému zobrazeniu.

S osobami poverenými správou a riadením komunikujeme okrem iného o plánovanom rozsahu a harmonograme auditu a o významných zisteniach auditu, vrátane všetkých významných nedostatkov internej kontroly, ktoré počas nášho auditu zistíme.

## Správa k ďalším požiadavkám zákonov a iných právnych predpisov

### Správa k iným informáciám, ktoré sa uvádzajú vo výročnej správe

Štatutárny orgán je zodpovedný za iné informácie. Iné informácie pozostávajú z informácií uvedených vo výročnej správe, zostavenej podľa požiadaviek zákona č. 431/2002 Z. z. o účtovníctve v znení neskorších predpisov („zákon o účtovníctve“), ale nezahŕňujú účtovnú závierku a našu správu audítora k tejto účtovnej závierke. Náš názor na účtovnú závierku sa nevzťahuje na tieto iné informácie vo výročnej správe.

V súvislosti s auditom účtovnej závierky je našou zodpovednosťou oboznámenie sa s týmito inými informáciami uvedenými vo výročnej správe, ktorú sme obdržali pred dňom vydania správy audítora z auditu účtovnej závierky, a posúdenie, či tieto iné informácie nie sú vo významnom nesúlade s auditovanou účtovnou závierkou alebo našimi poznatkami, ktoré sme získali počas auditu účtovnej závierky, alebo sa inak zdajú byť významne nesprávne. Ak na základe nami vykonanej práce prídeme k záveru, že tieto iné informácie sú významne nesprávne, vyžaduje sa, aby sme tieto skutočnosti uviedli.

Výročnú správu sme ku dňu vydania správy audítora z auditu účtovnej závierky nemali k dispozícii.

Keď obdržíme výročnú správu, na základe prác vykonaných počas auditu účtovnej závierky vyjadríme názor, či, vo všetkých významných súvislostiach:

- tieto iné informácie uvedené vo výročnej správe zostavenej za rok končiaci sa 31. decembra 2024 sú v súlade s účtovnou závierkou zostavenou za to isté účtovné obdobie,
- výročná správa obsahuje informácie, ktorých uvedenie vyžaduje zákon o účtovníctve.

Okrem toho uvedieme, či sme na základe našich poznatkov o Spoločnosti a situácii v nej, ktoré sme získali počas auditu účtovnej závierky, zistili v týchto iných informáciách uvedených vo výročnej správe významné nesprávnosti.

Audítorská spoločnosť:  
**KPMG Slovensko spol. s r.o.**  
Licencia SKAU č. 96



  
Zodpovedný audítor:  
**Ing. Ivana Mazániková**  
Licencia SKAU č. 910

Bratislava, 8. júla 2025

## Výkaz o finančnej pozícii

(Všetky údaje sú uvedené v tisícoch EUR, pokiaľ nie je uvedené inak)

Výkaz o finančnej pozícii:	Pozn.	31. december 2024	31. december 2023
<b>AKTÍVA</b>			
<b>Stále aktíva</b>			
Dlhodobý nehmotný majetok	4	68	53
Investície do nehnuteľností	6	1 085	1 148
Dlhodobý hmotný majetok	5	202 598	168 548
Právo na užívanie	27	103 707	81 811
Odložená daňová pohľadávka	16	4 401	2 381
<b>Stále aktíva spolu</b>		<b>311 859</b>	<b>253 941</b>
<b>Obežné aktíva</b>			
Zásoby	9	52 587	53 161
Pohľadávky z obchodného styku a iné pohľadávky	7	13 812	9 920
Pohľadávka zo splatnej dane	16	1 119	247
Poskytnuté pôžičky	8	-	-
Peňažné prostriedky a peňažné ekvivalenty	11	7 004	9 484
Ostatné aktíva	10	1 978	1 110
<b>Obežné aktíva spolu</b>		<b>76 500</b>	<b>73 922</b>
<b>Aktíva spolu</b>		<b>388 359</b>	<b>327 863</b>
<b>VLASTNÉ IMANIE</b>			
<b>Základné imanie a rezervné fondy</b>			
Základné imanie	12	26 356	26 356
Ostatné kapitálové fondy		-28	-55
Zákonný rezervný fond	13	2 636	2 636
Nerozdelený zisk minulých období	14	103 177	95 575
<b>Vlastné imanie spolu</b>		<b>132 141</b>	<b>124 512</b>
<b>ZÁVÄZKY</b>			
<b>Dlhodobé záväzky</b>			
Záväzky z obchodného styku a ostatné záväzky	17	2 373	1 793
Záväzky z lízingu	15	83 007	63 437
Rezervy na ostatné záväzky a náklady	19	-	-
<b>Dlhodobé záväzky spolu</b>		<b>85 380</b>	<b>65 230</b>
<b>Krátkodobé záväzky</b>			
Záväzky z obchodného styku a ostatné záväzky	17	88 574	94 407
Záväzky z lízingu	15	22 201	19 481
Záväzky zo splatnej dane	16	-	-
Prijaté pôžičky a úvery		58 583	17 936
Rezervy na ostatné záväzky a náklady	19	1 480	6 297
<b>Krátkodobé záväzky spolu</b>		<b>170 838</b>	<b>138 121</b>
<b>Záväzky spolu</b>		<b>256 218</b>	<b>203 351</b>
<b>Vlastné imanie a záväzky spolu</b>		<b>388 359</b>	<b>327 863</b>

BILLA s.r.o.

Výkaz ziskov a strát a ostatných súhrnných ziskov a strát

(Všetky údaje sú uvedené v tisícoch EUR, pokiaľ nie je uvedené inak)

**Výkaz ziskov a strát a ostatných súhrnných ziskov a strát:**

	Pozn.	Rok ukončený 31. decembra	
		2024	2023
Výnosy	20	879 769	850 099
Náklady na predaný tovar	21	-636 453	-611 022
Náklady na materiál a spotrebovaný tovar	21	-4 963	-5 084
Nakupované služby a podobné náklady	21	-78 593	-77 370
Náklady na zamestnanecké požitky	22	-103 158	-93 936
Odpis, amortizácia a opravné položky k hmotnému majetku	21	-51 215	-48 303
Ostatné prevádzkové výnosy	21	11 516	6 579
Ostatné prevádzkové náklady	21	-2 233	-748
Zisk / strata (-) zo znehodnotenia finančných aktív	21	40	-40
<b>Zisk z prevádzkovej činnosti</b>		<b>14 710</b>	<b>20 176</b>
Finančné náklady	23	-6 631	-4 641
Finančné výnosy	23	152	111
Finančné výnosy / náklady netto		<b>-6 479</b>	<b>-4 530</b>
<b>Zisk pred zdanením</b>		<b>8 231</b>	<b>15 646</b>
Daň z príjmov právnických osôb	24	-629	-3 740
<b>Zisk za rok/celkový súhrnný čistý zisk</b>		<b>7 602</b>	<b>11 906</b>



BILLA s.r.o.

Výkaz zmien vo vlastnom imaní

(Všetky údaje sú uvedené v tisícoch EUR, pokiaľ nie je uvedené inak)

**Výkaz zmien vo vlastnom imaní:**

	Základné imanie	Ostatné rezervné fondy	Zákonný rezervný fond	Nerozdelený zisk minulých období	Vlastné imanie spolu
Stav k 1. januáru 2023	<b>26 356</b>	<b>4</b>	<b>2 636</b>	<b>83 669</b>	<b>112 665</b>
Zisk za rok/celkový súhrnný zisk	-	-	-	11 906	11 906
Prídel do zákonného rezervného fondu (Pozn. 13)	-	-	-	-	-
Ostatné	-	-59	-	-	-59
<b>Stav k 31. decembru 2023</b>	<b>26 356</b>	<b>-55</b>	<b>2 636</b>	<b>95 575</b>	<b>124 512</b>
Stav k 1. januáru 2024	<b>26 356</b>	<b>-55</b>	<b>2 636</b>	<b>95 575</b>	<b>124 512</b>
Zisk za rok/celkový súhrnný zisk	-	-	-	7 602	7 602
Prídel do zákonného rezervného fondu (Pozn. 13)	-	-	-	-	-
Ostatné	-	27	-	-	27
<b>Stav k 31. decembru 2024</b>	<b>26 356</b>	<b>-28</b>	<b>2 636</b>	<b>103 177</b>	<b>132 141</b>

BILLA s.r.o.

Výkaz peňažných tokov

(Všetky údaje sú uvedené v tisícoch EUR, pokiaľ nie je uvedené inak)

**Výkaz peňažných tokov:**

	Pozn.	2024	2023
Peňažné toky z prevádzkovej činnosti:			
Peňažné toky zo základnej podnikateľskej činnosti	25	45 818	61 146
Zaplatená daň z príjmu		-3 497	-4 447
<b>Čisté peňažné toky z prevádzkovej činnosti</b>		<b>42 321</b>	<b>56 698</b>
Peňažné toky z investičnej činnosti:			
Nákup dlhodobého hmotného a nehmotného majetku	4,5,6	-58 536	-53 047
Poskytnuté úvery (REWE International Finance)		-	13 753
Splátky poskytnutých úverov (REWE International Finance)		-	-12 615
Úrokové príjmy		-	111
Príjmy z predaja dlhodobého hmotného majetku		275	388
<b>Čisté peňažné toky z investičnej činnosti</b>		<b>-58 261</b>	<b>-51 411</b>
Peňažné toky z finančnej činnosti:			
Úrokové výdavky		-6 630	-4 625
Prijatie úverov	18	692 646	662 749
Splácanie úverov	18	-652 000	-644 812
Platby za nájmy týkajúce sa istiny		-20 556	-18 877
<b>Čisté peňažné toky z finančnej činnosti</b>		<b>13 460</b>	<b>-5 565</b>
Zmena stavu peňažných prostriedkov a peňažných ekvivalentov		-2 480	-278
Peňažné prostriedky a peňažné ekvivalenty na začiatku roka	11	9 484	9 762
<b>Peňažné prostriedky a peňažné ekvivalenty na konci roka</b>	11	<b>7 004</b>	<b>9 484</b>

BILLA s.r.o.

Poznámky k účtovnej závierke za rok ukončený k 31. decembru 2024  
(Všetky údaje sú uvedené v tisícoch EUR, pokiaľ nie je uvedené inak)

## 1 Všeobecné informácie

Obchodný názov: BILLA s.r.o. (ďalej „BILLA“ alebo „Spoločnosť“)  
Právna forma: spoločnosť s ručením obmedzeným  
Dátum založenia: 4. marca 1993  
Dátum vzniku: 15. apríla 1993 (zápisom do Obchodného registra Mestského súdu Bratislava III v Bratislave, oddiel: Sro, vložka č.: 4758/B)  
IČO: 31 347 037  
IČ DPH: SK2020312503  
Sídlo: Bajkalská 19/A, 821 02 Bratislava

### Spoločníci Spoločnosti k 31. decembru 2024:

	Podiel na základnom imaní		Hlasovacie práva	
	v tis. EUR	%	%	%
REWE International AG	26 356	100		100
Spolu	<b>26 356</b>	<b>100</b>		<b>100</b>

Spoločnosť sa zahrňuje do konsolidovanej účtovnej závierky spoločnosti REWE International AG, IZ NO-Süd Strasse 3, Objekt 16, Wiener Neudorf 2355 Rakúsko. Konsolidovanú účtovnú závierku skupiny REWE zostavuje REWE Zentralfinanz eG, Domstrasse 20, Kolín, Nordrhein-Westfálsko, 50668, Nemecko. Tieto konsolidované účtovné závierky možno dostať priamo v sídle uvedených spoločností.

Najvyššou kontrolujúcou materskou spoločnosťou je REWE Zentralfinanz eG, Domstrasse 20, Kolín, Nordrhein-Westfálsko, 50668, Nemecko.

Spoločnosť bola založená na Slovensku, kde má aj svoje sídlo.

Priemerný prepočítaný počet zamestnancov Spoločnosti v účtovnom období 2024 bol 4 038 (v účtovnom období 2023 bol 4 063).

Počet zamestnancov k 31. decembru 2024 bol 4 139, z toho 24 vedúcich zamestnancov (k 31. decembru 2023 to bolo 4 315 zamestnancov, z toho 24 vedúcich zamestnancov).

### Členovia štatutárneho orgánu Spoločnosti

Štatutárnym orgánom Spoločnosti k 31. decembru 2024 boli tieto osoby:

Funkcia	k 31. decembru 2024	schválené štat. orgánom	zapísané do OR
konateľ	Ing. Tomáš Staňo	(od 01.03.2013)	(od 23.03.2013)
prokurista	Ing. Marián Vetrík	(od 22.02.2022)	(od 14.07.2022)
konateľ	Albena Georgieva	(od 01.03.2022)	(od 17.03.2022)
prokúra	Ing. Juraj Hován	(od 04.06.2022)	(od 03.03.2023)

Do funkcie konateľa bol menovaný pán Marek Doležal s účinnosťou od 1. januára 2024. Jeho funkcia skončila dňa 2. mája 2024.

### Hlavný predmet činnosti

Hlavným predmetom činnosti Spoločnosti je maloobchodný predaj tovaru ako aj výroba a predaj potravinárskych výrobkov.

### Schválenie účtovnej závierky za predchádzajúce účtovné obdobie

Účtovnú závierku za predchádzajúce účtovné obdobie schválilo valné zhromaždenie Spoločnosti dňa 1. decembra 2024.

BILLA s.r.o.

Poznámky k účtovnej závierke za rok ukončený k 31. decembru 2024  
(Všetky údaje sú uvedené v tisícoch EUR, pokiaľ nie je uvedené inak)

## Neobmedzené ručenie

Spoločnosť nie je neobmedzene ručiacim spoločníkom v iných účtovných jednotkách.

## 2 Súhrn najdôležitejších účtovných zásad a metód

Základné účtovné zásady a metódy použité pri zostavení tejto účtovnej závierky sú popísané nižšie. Tieto metódy sa uplatňujú konzistentne počas všetkých vykazovaných období, ak nie je uvedené inak.

### 2.1 Právny dôvod zostavenia účtovnej závierky

Táto individuálna účtovná závierka Spoločnosti bola zostavená ako riadna účtovná závierka za účtovné obdobie od 1. januára 2024 do 31. decembra 2024 podľa § 17 ods. 6 Zákona NR SR č. 431/2002 Z. z. o účtovníctve v znení neskorších predpisov (zákon o účtovníctve) a v súlade s Medzinárodnými štandardmi pre finančné výkazníctvo platnými v EÚ ("IFRS").

### 2.2 Východiská pre zostavenie účtovnej závierky

Účtovná závierka Spoločnosti bola zostavená za predpokladu nepretržitého trvania jej činnosti v súlade so zákonom o účtovníctve platným v Slovenskej republike a nadväzujúcimi postupmi účtovania.

K 31. decembru 2024 krátkodobé záväzky prevyšujú krátkodobý majetok o 94 338 EUR a tento rozdiel plánuje vykryť prostredníctvom prijatých prostriedkov od materskej spoločnosti formou cashpoolingu. Spoločnosť je financovaná materskou spoločnosťou. Bližšie informácie v časti 3.1.Faktory finančného rizika, odsek (iii) Riziko likvidity.

Slovenský zákon o účtovníctve (zákon NR SR č. 431/2002 Z. z. v znení neskorších predpisov) vyžaduje, aby niektoré spoločnosti zostavili účtovnú závierku k 31. decembru 2024 podľa Medzinárodných štandardov pre finančné výkazníctvo („IFRS“) platných v Európskej únii („EU“).

Táto účtovná závierka bola zostavená v súlade s Medzinárodnými štandardmi pre finančné výkazníctvo („IFRS“) platnými v Európskej únii. Spoločnosť aplikuje všetky IFRS a interpretácie vydané Výborom pre medzinárodné štandardy pre finančné výkazníctvo (International Accounting Standards Board - ďalej len "IASB") platné v EÚ, ktoré boli v platnosti a boli účinné pre rok končiaci sa k 31. decembru 2024.

Účtovná závierka bola zostavená na základe princípu historických cien. Najdôležitejšie účtovné zásady a metódy použité pri zostavení tejto účtovnej závierky sú opísané nižšie. Tieto metódy sa aplikovali konzistentne na všetky vykazované obdobia.

Zostavenie účtovnej závierky v súlade s IFRS v znení platnom v EÚ si vyžaduje použiť určité zásadné účtovné odhady. Takisto je potrebné, aby vedenie Spoločnosti zhodnotilo situáciu a uplatnilo svoj úsudok v procese aplikácie postupov účtovania na problematické transakcie.

V účtovnej závierke sú všetky číselné údaje uvedené v eurách („EUR“) s presnosťou na tisíce, pokiaľ nie je uvedené inak.

**Vydané štandardy, interpretácie a novely štandardov, ktoré sú účinné po 31. decembri 2024 a ktoré Spoločnosť predčasne neaplikovala**

**Štandardy, interpretácie a doplnenia k zverejneným štandardom prijaté EÚ 20. januára 2025, ktoré sú účinné pre účtovné obdobia, ktoré začínajú po 1. januári 2024.**

**Doplnenia k IAS 21 Vplyv zmien výmenných kurzov: Nedostatočná vymeniteľnosť**

Účinné pre účtovné obdobia začínajúce 1. januára 2025 alebo neskôr. Skoršia aplikácia je povolená Podľa IAS 21 Vplyv zmien výmenných kurzov spoločnosť používa pri prepočte transakcie v cudzej mene spotový výmenný kurz. V niektorých jurisdikciách nie je k dispozícii žiadny spotový kurz, pretože danú menu nemožno vymeniť za inú menu.

BILLA s.r.o.

Poznámky k účtovnej závierke za rok ukončený k 31. decembru 2024  
(Všetky údaje sú uvedené v tisícoch EUR, pokiaľ nie je uvedené inak)

IAS 21 bol upravený s cieľom objasniť:

- kedy je mena zameniteľná za inú menu; a
- ako spoločnosť odhaduje spotový kurz, keď mena nie je vymeniteľná.

Doplnenia tiež obsahujú dodatočné požiadavky na zverejnenie, ktoré majú používateľom pomôcť posúdiť vplyv použitia odhadovaného výmenného kurzu na účtovnú závierku.

Spoločnosť neočakáva, že doplnenia pri ich prvej aplikácii budú mať významný vplyv na jej účtovnú závierku.

## Štandardy, interpretácie a doplnenia k zverejneným štandardom zatiaľ neprijaté EÚ

### Doplnenia k IFRS 9 a IFRS 7: Doplnenia ku klasifikácii a oceňovaniu finančných nástrojov

Účinné pre účtovné obdobia začínajúce 1. januára 2026 alebo neskôr. Skoršia aplikácia je povolená

#### **Vyrovnanie záväzkov prostredníctvom elektronických platobných systémov**

V praxi existuje rôznorodosť pri načasovaní vykazovania a odúčtovania finančných aktív a finančných záväzkov, najmä ak sú vyrovnávané prostredníctvom elektronických platobných systémov. Doplnenia k IFRS 9 objasňujú, kedy sa finančné aktívum alebo finančný záväzok vykazuje a kedy sa ukončuje jeho vykazovanie.

Podľa doplnení spoločnosť zvyčajne odúčtuje svoj obchodný záväzok k dátumu vyrovnania. Vo väčšine prípadov je to dátum, kedy je platba zrealizovaná.

Doplnenia taktiež poskytujú voliteľnú výnimku, ktorá umožňuje spoločnosti odúčtovať svoj obchodný záväzok skôr ako k dátumu vyrovnania, potenciálne v deň, keď bola platba iniciovaná a už ju nie je možné zrušiť. Táto výnimka je dostupná, ak spoločnosť používa elektronický platobný systém, ktorý spĺňa všetky nasledujúce kritériá:

- nie je prakticky možné stiahnuť, zastaviť alebo zrušiť platobný príkaz;
- nie je prakticky možné získať prístup k hotovosti určenej na vyrovnanie ako dôsledok platobného príkazu; a
- riziko vyrovnania spojené s elektronickým platobným systémom je nevýznamné.

Spoločnosti sa môžu rozhodnúť uplatniť túto výnimku pre elektronické platby individuálne pre každý platobný systém.

### Klasifikácia finančných aktív s ESG vlastnosťami

Podľa IFRS 9 nebolo jasné, či zmluvné peňažné toky niektorých finančných aktív s ESG prvkami spĺňajú kritérium SPPI (len istina a úrok), ktoré je podmienkou pre oceňovanie amortizovanou hodnotou. Výsledkom mohlo byť, že finančné aktíva s ESG vlastnosťami boli oceňované v reálnej hodnote cez výkaz ziskov a strát.

Doplnenia zavádzajú dodatočný SPPI test pre finančné aktíva s podmienenými vlastnosťami, ktoré priamo nesúvisia so zmenou základných úverových rizík alebo nákladov – napríklad v prípadoch, keď sa peňažné toky menia v závislosti od toho, či dlžník splní ESG cieľ uvedený v úverovej zmluve.

Podľa doplnení môžu teraz určité finančné aktíva, vrátane tých s ESG vlastnosťami, spĺňať SPPI kritérium, pokiaľ sa ich peňažné toky výrazne nelíšia od rovnakého finančného aktíva bez takejto vlastnosti.

Doplnenia tiež zavádzajú dodatočné požiadavky na zverejnenie pre všetky finančné aktíva a finančné záväzky, ktoré majú určité podmienené vlastnosti, ktoré:

- nesúvisia priamo so zmenou základných úverových rizík alebo nákladov; a
- nie sú oceňované v reálnej hodnote cez výkaz ziskov a strát.

### Zmluvne prepojené nástroje (CLIs) a neregresné prvky

Doplnenia objasňujú kľúčové charakteristiky zmluvne prepojených nástrojov (CLIs) a spôsob, akým sa odlišujú od finančných aktív s neregresnými vlastnosťami. Obsahujú tiež faktory, ktoré musí spoločnosť zvážiť pri hodnotení peňažných tokov vyplývajúcich z finančného aktíva s neregresnými prvkami (tzv. „look through“ test).

Zverejnenia o investíciách do kapitálových nástrojov .

Doplnenia vyžadujú dodatočné zverejnenie pre investície do kapitálových nástrojov, ktoré sú oceňované v reálnej hodnote so ziskom alebo stratou vykázanou v ostatnom súhrnnom výsledku (FVOCI).

BILLA s.r.o.

Poznámky k účtovnej závierke za rok ukončený k 31. decembru 2024  
(Všetky údaje sú uvedené v tisícoch EUR, pokiaľ nie je uvedené inak)

Spoločnosť neočakáva, že doplnenia pri ich prvej aplikácii budú mať významný vplyv na jej účtovnú závierku.

### **Doplnenia k IFRS 9 a IFRS 7: Zmluvy odkazujúce na elektrinu závislú od prírody**

(Účinné pre účtovné obdobia začínajúce 1. januára 2026 alebo neskôr. Skoršia aplikácia je povolená.)

Doplnenia umožňujú, aby zmluvy o dodávke elektriny závislej od prírodných podmienok, ktoré sa niekedy označujú ako zmluvy o nákupe obnoviteľnej energie (PPAs), boli lepšie zohľadnené v účtovnej závierke.

Doplnenia:

- Objasňujú uplatňovanie výnimky pre vlastnú spotrebu na tieto zmluvy.
- Menia požiadavky na zabezpečovacie účtovníctvo tak, aby bolo možné použiť zmluvy na dodávku elektriny z obnoviteľných zdrojov závislých od prírody ako zabezpečovací nástroj, ak sú splnené určité podmienky.
- Zavádzajú dodatočné požiadavky na zverejnenie s cieľom umožniť investorom lepšie pochopiť vplyv týchto zmlúv na finančnú výkonnosť spoločnosti a jej budúce peňažné toky.

Spoločnosť je v procese posudzovania potenciálneho vplyvu týchto doplnení na svoju účtovnú závierku

### **IFRS 18 Prezentácia a zverejňovanie v účtovnej závierke**

(Účinné pre účtovné obdobia začínajúce 1. januára 2027 alebo neskôr. Skoršia aplikácia je povolená.)

IFRS 18 nahrádza IAS 1 Prezentácia účtovnej závierky. Hlavné zmeny v požiadavkách sú zhrnuté nižšie. Štruktúrovanejší výkaz ziskov a strát IFRS 18 zavádza novo definované medzisúčty „prevádzkový zisk“ a „zisk alebo strata pred financovaním a zdanením príjmu“ a požiadavku, aby sa všetky výnosy a náklady rozdelili medzi tri nové odlišné kategórie na základe hlavných podnikateľských aktivít spoločnosti: prevádzkové, investičné a finančné. Podľa IFRS 18 už spoločnostiam nie je dovolené zverejňovať prevádzkové náklady iba v poznámkach. Spoločnosť prezentuje prevádzkové náklady spôsobom, ktorý poskytuje „najúžitečnejší štruktúrovaný súhrn“ svojich nákladov a to buď podľa: · povahy nákladov, · funkcie nákladov, alebo · zmiešanej prezentácie. Ak sú prevádzkové náklady prezentované podľa ich funkcie, potom platia nové zverejnenia.

#### **MPMs – Zverejnené a predmetom auditu**

IFRS 18 taktiež vyžaduje, aby sa v účtovnej závierke uvádzali niektoré non-GAAP (neúčtovné) ukazovatele. Zavádza úzku definíciu Manažérskych ukazovateľov výkonnosti (Management Performance Measures – MPMs), ktorá vyžaduje, aby boli: · medzisúčtom výnosov a nákladov, · používané vo verejnej komunikácii mimo účtovnej závierky, a · odrazom pohľadu manažmentu na finančnú výkonnosť. Pre každý prezentovaný MPM musia spoločnosti v jednej poznámke k účtovnej závierke vysvetliť, prečo ukazovateľ poskytuje užitočné informácie, ako sa vypočítava a zosúladiť ho so sumou určenou podľa účtovných štandardov IFRS.

#### **Podrobnejšie členenie informácií**

Nový štandard obsahuje rozšírené usmernenia o tom, ako spoločnosti zoskupujú informácie v účtovnej závierke. Tieto usmernenia zahŕňajú rozhodovanie o tom, či sú informácie zahrnuté v hlavných výkazoch alebo sú podrobnejšie rozčlenené v poznámkach. Spoločnosti sú odrádzané od označovania položiek ako iné a ak tak urobia, musia zverejniť podrobnejšie informácie.

#### **Ďalšie zmeny uplatniteľné na hlavné účtovné výkazy**

IFRS 18 stanovuje prevádzkový zisk ako východiskový bod pri nepriamej metóde zostavovania výkazu peňažných tokov z prevádzkových činností a ruší možnosť klasifikovať úroky a dividendové peňažné toky ako prevádzkové činnosti vo výkaze peňažných tokov (toto sa líši pre spoločnosti s určenými hlavnými podnikateľskými činnosťami). Taktiež vyžaduje, aby bol goodwill prezentovaný ako samostatná riadková položka v súvahe.

#### **Prechodné ustanovenia**

V ročnej účtovnej závierke zostavenej za obdobie, v ktorom sa nový štandard prvýkrát uplatňuje, musí účtovná jednotka zverejniť za porovnateľné obdobie bezprostredne predchádzajúce tomuto obdobiu zosúladenie každej riadkovej položky vo výkaze ziskov a strát medzi:

- upravenými sumami vykázanými podľa IFRS 18 a
- sumami vykázanými podľa IAS 1.

Spoločnosť je v procese posudzovania potenciálneho vplyvu uplatňovania IFRS 18 na svoju účtovnú závierku.

BILLA s.r.o.

Poznámky k účtovnej závierke za rok ukončený k 31. decembru 2024  
(Všetky údaje sú uvedené v tisícoch EUR, pokiaľ nie je uvedené inak)

### **IFRS 19 Dcérske spoločnosti bez zverejnenia verejnej zodpovednosti**

(Účinné pre účtovné obdobia začínajúce 1. januára 2027 alebo neskôr. Skoršia aplikácia je povolená. IFRS 19 umožňuje oprávneným dcérskym spoločnostiam uplatňovať účtovné štandardy IFRS so zníženými požiadavkami na zverejňovanie podľa IFRS 19.

Dcérska spoločnosť sa môže rozhodnúť uplatniť nový štandard vo svojej konsolidovanej, separátnej alebo individuálnej účtovnej závierke za predpokladu, že ku dňu, ku ktorému sa zostavuje účtovná závierka:

- nemá verejnú zodpovednosť;
- materská spoločnosť zostavuje konsolidovanú účtovnú závierku podľa IFRS účtovných štandardov.

Od dcérskej spoločnosti uplatňujúcej IFRS 19 sa vyžaduje, aby vo svojom explicitnom a bezvýhradnom vyhlásení o súlade s účtovnými štandardmi IFRS jasne uviedla, že IFRS 19 bol aplikovaný.

Spoločnosť neočakáva, že doplnenia pri ich prvej aplikácii budú mať významný vplyv na jej účtovnú závierku.

### **Ročné vylepšenia IFRS štandardov – Zv. 11**

(Účinné pre účtovné obdobia začínajúce 1. januára 2026 alebo neskôr. Skoršia aplikácia je povolená. Doplnenie týkajúce sa odúčtovania záväzkov z prenájmu sa vzťahuje iba na záväzky z prenájmu, ktoré boli zrušené od začiatku účtovného obdobia, v ktorom sa doplnenie prvýkrát uplatňuje.)

V tomto súbore vylepšení IASB urobila menšie úpravy v IFRS 9 Finančné nástroje a v ďalších štyroch účtovných štandardoch<sup>1</sup>. Doplnenia k IFRS 9 riešia:

- konflikt medzi IFRS 9 a IFRS 15 Výnosy zo zmlúv so zákazníkmi týkajúci sa prvotného ocenenia pohľadávok z obchodného styku; a
- spôsob, akým nájomca odúčtuje záväzok z prenájmu podľa odseku 23 IFRS 9.

Doplnenia k IFRS 9 vyžadujú, aby spoločnosti prvotne oceňovali pohľadávky z obchodného styku bez signifikantnej finančnej zložky vo výške určenej podľa IFRS 15. Taktiež objasňujú, že keď sa záväzky z prenájmu odúčtujú podľa IFRS 9, rozdiel medzi ich účtovnou hodnotou a zaplateným protiplnením sa vykazuje vo výkaze ziskov a strát.

Spoločnosť neočakáva, že doplnenia pri ich prvej aplikácii budú mať významný vplyv na jej účtovnú závierku.

### **Doplnenia k IFRS 10 a IAS 28: Predaj alebo príspevok aktív medzi investorom a jeho pridruženou spoločnosťou alebo spoločným podnikom**

(Dátum účinnosti bol odložený na neurčito. K dispozícii na voliteľné prijatie v účtovnej závierke zostavenej podľa úplných IFRS. Európska komisia sa rozhodla odložiť schválenie na neurčito, pričom je nepravdepodobné, že bude v dohľadnej budúcnosti schválené v EÚ.)

Doplnenia objasňujú, že pri transakcii zahŕňajúcej pridruženú spoločnosť alebo spoločný podnik rozsah vykázaného zisku alebo straty závisí od toho, či predané alebo prispievané aktíva predstavujú podnik, a to nasledovne:

- úplný zisk alebo strata sa vykazuje vtedy, keď transakcia medzi investorom a jeho pridruženou spoločnosťou alebo spoločným podnikom zahŕňa prevod aktíva alebo aktív, ktoré predstavujú podnik (bez ohľadu na to, či sú súčasťou dcérskej spoločnosti alebo nie).
- čiastočný zisk alebo strata sa vykazuje vtedy, keď transakcia medzi investorom a jeho pridruženou spoločnosťou alebo spoločným podnikom zahŕňa aktíva, ktoré nepovažujeme za podnik, aj keď sú súčasťou dcérskej spoločnosti.

Spoločnosť neočakáva, že doplnenia pri ich prvej aplikácii budú mať významný vplyv na jej účtovnú závierku.

BILLA s.r.o.

Poznámky k účtovnej závierke za rok ukončený k 31. decembru 2024  
(Všetky údaje sú uvedené v tisícoch EUR, pokiaľ nie je uvedené inak)

## 2.3 Finančné nástroje

### Finančné nástroje - kľúčové definície pojmov pre oceňovanie

*Reálna hodnota* je cena, ktorá by bola prijatá pri predaji majetku alebo zaplatená za prevod záväzku v bežnej transakcii medzi účastníkmi trhu k dátumu ocenenia. Najlepším dôkazom reálnej hodnoty je cena na aktívnom trhu. Aktívny trh je trh, v ktorom transakcie týkajúce sa aktíva alebo záväzku sa uskutočňujú dostatočne často a v takom objeme, že môžu priebežne poskytovať informácie o cenách.

*Transakčné náklady* sú prírastkové náklady, ktoré možno priamo pripísať akvizícii, emisii alebo vyradeniu finančného nástroja. Prírastkové náklady sú také, ktoré by nevznikli, keby sa transakcia neuskutočnila. Transakčné náklady zahŕňajú poplatky a provízie vyplácané obchodným zástupcom (vrátane zamestnancov, ktorí konajú ako predajcovia), poradcom, sprostredkovateľom a obchodníkom, odvodom od regulačných agentúr a burzám cenných papierov a daní a poplatkov z prevodu. Transakčné náklady nezahŕňajú prémie alebo diskonty dlhových nástrojov, náklady na financovanie alebo interné administratívne náklady alebo náklady na údržbu.

*Amortizovaná hodnota ("AC")* je hodnota, za ktorú bol finančný nástroj vykázaný pri prvotnom vykázaní znížený o splátky istiny plus kumulované úroky a pre finančné aktíva znížené o akékoľvek opravné položky na očakávané úverové straty ("ECL"). Časovo rozlíšený úrok zahŕňa amortizáciu transakčných nákladov časovo rozlíšených pri prvotnom vykázaní a akúkoľvek prémii alebo diskont dlhového nástroja do splatnej sumy použitím metódy efektívnej úrokovej miery. Časovo rozlíšené úrokové výnosy a časovo rozlíšené úrokové náklady vrátane časovo rozlíšeného kupónu a amortizovaného diskontu dlhového nástroja alebo prémie (vrátane prípadných časovo rozlíšených poplatkov) nie sú vykazované samostatne a sú zahrnuté do účtovných hodnôt súvisiacich položiek vo výkaze o finančnej situácii.

*Metóda efektívnej úrokovej miery* je metóda rozloženia úrokových výnosov alebo úrokových nákladov počas príslušného obdobia tak, aby sa dosiahla konštantná pravidelná úroková miera (efektívna úroková miera) z účtovnej hodnoty. Efektívna úroková miera je sadzba, ktorá presne diskontuje odhadované budúce platby alebo príjmy (okrem budúcich úverových strát) počas očakávanej životnosti finančného nástroja alebo kratšieho obdobia, ak je to vhodné, na brutto účtovnú hodnotu finančného nástroja. Efektívna úroková sadzba diskontuje peňažné toky nástrojov s variabilným úrokom do nasledujúceho dátumu precenenia úroku okrem prémie alebo diskontu dlhového nástroja, ktoré odrážajú úverové rozpätie nad pohyblivou sadzbou špecifikovanou nástrojom alebo inými premennými, ktoré nie sú precenené, tak aby zohľadňovali trhové sadzby. Takéto prémie alebo diskonty dlhových nástrojov sa amortizujú počas celej predpokladanej doby životnosti nástroja. Výpočet súčasnej hodnoty zahŕňa všetky zaplatené alebo prijaté poplatky medzi zmluvnými stranami, ktoré sú neoddeliteľnou súčasťou efektívnej úrokovej miery.

**Finančné nástroje - prvotné vykazovanie.** Všetky finančné nástroje sa prvotne vykazujú v reálnej hodnote upravenej o transakčné náklady. Reálna hodnota pri prvotnom vykázaní sa najlepšie preukazuje transakčnou cenou. O zisku alebo strate pri prvotnom vykázaní sa účtuje iba vtedy, ak existuje rozdiel medzi reálnou hodnotou a transakčnou cenou, ktorý možno doložiť inými bežnými trhovými transakciami toho istého nástroja alebo technikou oceňovania, ktorej vstupy zahŕňajú iba údaje z pozorovateľných trhov. Po prvotnom vykázaní sa pre finančné aktíva oceňované amortizovanou hodnotou vykáže opravná položka, čo vedie k okamžitej účtovnej strate.

**Finančné aktíva - klasifikácia a následné oceňovanie - kategórie oceňovania.** Spoločnosť klasifikuje finančné aktíva len v kategórii amortizovaná hodnota. Klasifikácia a následné ocenenie dlhových finančných aktív závisí od: (i) obchodného modelu Spoločnosti na riadenie portfólia súvisiacich aktív a (ii) vlastností peňažných tokov majetku.

**Finančné aktíva - klasifikácia a následné oceňovanie - obchodný model.** Obchodný model odzrkadľuje, ako Spoločnosť spravuje aktíva za účelom vytvárania peňažných tokov, t. j. či je cieľom Spoločnosti: (i) výlučne zinkasovať zmluvné peňažné toky z aktív („držba na účely zinkasovania zmluvných peňažných tokov"), alebo (ii) na zinkasovanie zmluvných peňažných tokov a peňažných tokov vznikajúcich z predaja aktív („držba na účely získavania zmluvných peňažných tokov a predaja"), alebo ak nie je uplatniteľná ani jedna z položiek (i) a (ii), finančné aktíva sú klasifikované ako súčasť "iného" obchodného modelu a merané pomocou reálnej hodnoty cez výkaz ziskov a strát („FVTPL").

Obchodný model je určený pre skupinu aktív (na úrovni portfólia) na základe všetkých relevantných dôkazov o činnostiach, ktoré Spoločnosť vykonáva za účelom dosiahnuť cieľ stanovený pre dostupné portfólio v deň hodnotenia. Faktory, ktoré Spoločnosť zvažuje pri určovaní obchodného modelu, zahŕňajú



BILLA s.r.o.

Poznámky k účtovnej závierke za rok ukončený k 31. decembru 2024  
(Všetky údaje sú uvedené v tisícoch EUR, pokiaľ nie je uvedené inak)

účel a zloženie portfólia a predchádzajúce skúsenosti s tým, ako boli peňažné toky za príslušné aktíva inkasované. Obchodný model, ktorý Spoločnosť používa má za účel držať finančné aktíva do splatnosti a zinkasovať zmluvné peňažné toky.

**Finančné aktíva - klasifikácia a následné ocenenie - charakteristiky peňažného toku.** Ak je cieľom obchodného modelu držať aktíva na zinkasovanie zmluvných peňažných tokov alebo držať finančné aktíva za účelom zinkasovania peňažných tokov a predaja, tak Spoločnosť posudzuje, či peňažné toky predstavujú výlučne platby istiny a úrokov (ďalej len „SPPI“). Finančné aktíva s vnorenými derivátmi sa berú do úvahy ako celok pri určovaní, či sú ich peňažné toky v súlade s požiadavkou SPPI. Pri tomto posúdení Spoločnosť posudzuje, či sú zmluvné peňažné toky v súlade so základnými úverovými dojednaniami, t.j. úroky zahŕňajú iba zohľadnenie úverového rizika, časovú hodnotu peňazí, ostatné základné úverové riziká a ziskovú maržu.

Ak zmluvné podmienky zavádzajú expozíciu voči riziku alebo volatilitu, ktorá je v rozpore so základnými úverovými dojednaniami poskytovania úverov, finančné aktívum sa klasifikuje a oceňuje na základe FVTPL. Posúdenie SPPI sa vykonáva pri prvotnom vykázaní majetku a následne sa neprehodnocuje. Spoločnosť vykonáva test SPPI pre svoje finančné aktíva.

Spoločnosť má vo svojej držbe len pohľadávky z obchodného styku, ostatné pohľadávky, pôžičky a peniaze a peňažné ekvivalenty. Charakteristika týchto finančných aktív je krátkodobá a zmluvné peňažné toky predstavujú istinu a úrok, ktorý zohľadňuje časovú hodnotu peňazí a preto ich Spoločnosť oceňuje v amortizovanej hodnote.

**Finančné aktíva - reklasifikácia.** Finančné nástroje sa reklasifikujú iba vtedy, keď sa zmení obchodný model na riadenie portfólia ako celku. Táto reklasifikácia má budúci účinok a prebieha od začiatku prvého obdobia vykazovania, ktoré nasleduje po zmene obchodného modelu. Spoločnosť nemenila svoj obchodný model počas súčasného obdobia a nevykonávala žiadne reklasifikácie.

**Zníženie hodnoty finančných aktív – opravná položka z očakávaných úverových strát („ECL“).** Spoločnosť určuje ECL, na základe predpokladaného budúceho vývoja, k dlhovým nástrojom oceňovaným v amortizovanej hodnote. Spoločnosť vypočítava ECL a vykazuje čisté straty zo zníženia hodnoty finančných aktív ku každému dátumu vykazovania. Výpočet ECL odzrkadľuje: (i) nezaujatú a pravdepodobnosťou váženú sumu, ktorá je určená vyhodnotením spektra možných výsledkov, (ii) časovú hodnotu peňazí a (iii) všetky dostupné a preukázateľné informácie, ktoré sú k dispozícii bez neprímeraných nákladov a úsilia na konci každého vykazovaného obdobia o minulých udalostiach, súčasných podmienkach a predpovediach budúcich podmienok.

Dlhové nástroje oceňované v amortizovanej hodnote sú prezentované vo výkaze o finančnej situácii po odpočítaní opravnej položky ECL.

Spoločnosť aplikuje na pohľadávky z obchodného styku zjednodušený prístup podľa IFRS 9, t.j. Spoločnosť meria ECL pomocou celoživotných očakávaných strát. Spoločnosť na výpočet celoživotných očakávaných strát pre pohľadávky z obchodného styku používa maticu, ktorá zohľadňuje vývoj splatnosti jednotlivých pohľadávok za výnosy počas aktuálneho obdobia, výnosy za aktuálne obdobie a výšku odpísaných pohľadávok.

**Finančné aktíva – odpis.** Spoločnosť odpíše finančné aktíva, vcelku a z časti, keď Spoločnosť vyčerpala prakticky všetky možnosti získania prostriedkov z týchto aktív späť a neexistuje žiadne rozumné očakávanie získania týchto prostriedkov späť.

**Finančné aktíva – odúčtovanie.** Spoločnosť prestane vykazovať finančné aktíva, keď i) boli aktíva splatené alebo právo k peňažným tokom z týchto aktív uplynulo alebo ii) Spoločnosť presunula práva k peňažným tokom z finančným aktíva na inú osobu.

### **Oceňovanie opravnej položky k finančnému majetku z titulu očakávaných úverových strát**

**Oceňovanie ECL.** Výpočet a oceňovanie ECL je oblasťou, kde je potrebné uplatňovať úsudky, a zahŕňa v sebe metodiku, modely a premenné. Nasledujúce zložky výpočtu ECL majú významný dopad na výšku opravnej položky z titulu ECL: definícia neschopnosti splácať dlh (default), SICR, PD, EAD, LGD, informácie o budúcom vývoji. Spoločnosť pravidelne preskúmava a potvrdzuje platnosť modelov

BILLA s.r.o.

Poznámky k účtovnej závierke za rok ukončený k 31. decembru 2024  
(Všetky údaje sú uvedené v tisícoch EUR, pokiaľ nie je uvedené inak)

a vstupných údajov do modelov s cieľom redukovať akékoľvek rozdiely medzi odhadmi očakávaných úverových strát a aktuálnej skúsenosti s úverovými stratami.

Určovanie výšky ECL vychádza zo nasledujúcich zložiek, ktoré Spoločnosť používa:

*Expozícia pri zlyhaní (ďalej „EAD“, z angl. Exposure at Default)* – odhad expozície k budúcemu dátumu zlyhania, pričom sa berú do úvahy očakávané zmeny v expozícii po dni zostavenia účtovnej závierky, vrátane splácania istiny a úrokov, a očakávané čerpania z prisľúbených peňažných prostriedkov.  
*Pravdepodobnosť zlyhania (ďalej „PD“, z angl. Probability of Default)* – odhad pravdepodobnosti, že počas daného časového obdobia dôjde k zlyhaniu.

*Strata v prípade zlyhania (ďalej „LGD“, z angl. Loss Given Default)* – odhad straty, ktorá vznikne v dôsledku zlyhania. Vychádza z rozdielu medzi výškou splatných zmluvných peňažných tokov a peňažných tokov, ktorých príjem zvykne veriteľ očakávať, vrátane tých z akéhokoľvek kolaterálu. Zvyčajne sa vyjadruje ako určité percento EAD.

*ECL za zostatkovú dobu životnosti* – straty, ktoré sú výsledkom všetkých možných prípadov zlyhania počas zostatkovej doby trvania finančného nástroja.

*ECL za 12 mesiacov* – tá časť ECL, ktorá predstavuje ECL vyplývajúce z tých prípadov zlyhania u finančného nástroja, ktoré sú pravdepodobné do 12 mesiacov po dátume zostavenia účtovnej závierky a ktoré sú limitované zostatkovou zmluvnou dĺžkou života finančného nástroja.

Úroveň ECL vykázaná v závierke závisí od toho, či u dlžníka došlo k významnému zhoršeniu úverového rizika v porovnaní s jeho prvotným vykázaním. Pri prvotnom vykázaní finančných nástrojov posudzuje Spoločnosť ECL za 12 mesiacov (Stupeň 1).

V prípade, že ku dňu vykazovania došlo k výraznému zhoršeniu úverového rizika, vykáže Spoločnosť ECL za zostatkovú dobu životnosti (Stupeň 2). Rovnako vykáže ECL za zostatkovú dobu životnosti v prípade, že existujú konkrétne dôkazy zhoršenia úverového rizika – Stupeň 3 (napr. platobná neschopnosť dlžníka a pod.)

V prípade vkladov v bankách Spoločnosť uplatňuje pre výpočet znehodnotenia výšku PD na základe priradeného ratingu banke a následne uplatní určené LGD a EAD.

V prípade pôžičiek voči spoločnostiam v skupine, Spoločnosť uplatňuje PD zodpovedajúce pravdepodobnosti úpadku protistrany v skupine a následne uplatní určené LGD a EAD. V prípade, ak výsledné znehodnotenie je nevýznamné z pohľadu účtovných výkazov, tak Spoločnosť o ňom neučtuje.

*Výrazný nárast úverového rizika (ďalej „SICR“, z angl. Significant Increase in Credit Risk)* – posúdenie SICR sa vykonáva na individuálnej báze a na báze portfólia. V prípade dlhových cenných papierov vykázaných v AC alebo vo FVOCI, posudzuje sa SICR na individuálnej báze monitorovaním nižšie uvedených spúšťačov. V prípade úverov poskytnutých fyzickým či právnickým osobám sa SICR posudzuje buď na báze portfólia alebo na individuálnej báze v závislosti od existencie bodovacích modelov. Spoločnosť usudzuje, že u finančného nástroja došlo k výraznému nárastu úverového rizika, keď bolo splnené jedno či viacero z nasledujúcich kvantitatívnych, kvalitatívnych kritérií.

Spoločnosť pre pohľadávky voči skupine a pre ostatné pohľadávky využíva nasledovné kritéria pre posúdenie SICR:

- 30 dní po splatnosti
- Pridelenie rizikového stupňa „Špeciálny monitoring“.

Ak existujú dôkazy, že SICR kritériá už nie sú splnené, nástroj sa presunie naspäť do Stupňa 1. Ak bola expozícia presunutá do Stupňa 2 na základe kvalitatívneho ukazovateľa, Spoločnosť monitoruje, či tento ukazovateľ naďalej existuje alebo či sa zmenil.

*Zlyhanie a úverovo znehodnotené aktíva (angl. Default and credit-impaired assets)* – úver je v zlyhaní, t. j. presne v zmysle definície znehodnoteného úveru, keď spĺňa jedno alebo viacero z nasledovných kritérií:

- Dlžník je viac než 90 dní v omeškaní so svojimi zmluvnými platbami,
- Spoločnosť predala dlh dlžníka so stratami,

BILLA s.r.o.

Poznámky k účtovnej závierke za rok ukončený k 31. decembru 2024  
(Všetky údaje sú uvedené v tisícoch EUR, pokiaľ nie je uvedené inak)

- Medzinárodné ratingové agentúry priradili dlžníkovi stupeň *Zlyhanie*,
- Dlžník spĺňa nižšie uvedené kritériá nepravdepodobného splatenia:
  - Spoločnosť bola nútená reštrukturalizovať dlh,
  - dlžník umrel,
  - dlžník je insolventný,
  - dlžník nedodržuje finančné podmienky zmluvy,
  - je pravdepodobné, že na dlžníka bude vyhlásený konkurz.

**Určenie obchodného modelu a aplikovanie SPPI testu.** Spoločnosť pri stanovovaní vhodnej kategórie oceňovania pre dlhové finančné nástroje aplikuje dve posúdenia: posudzuje obchodný model pre správu finančných aktív a realizuje SPPI test na základe charakteristík zmluvných peňažných tokov pri prvotnom vykazovaní. Obchodný model sa posudzuje na určitom stupni agregácie a Spoločnosť musela použiť úsudok na stanovenie úrovne, na ktorej sa aplikuje podmienka obchodného modelu.

Keď Spoločnosť posudzuje predajné transakcie, zohľadňuje ich frekvenciu, načasovanie a hodnotu v predchádzajúcich obdobiach, dôvody daných predajov a očakávania týkajúce sa budúcej predajnej činnosti. Predajné transakcie, ktorých cieľom je minimalizovať potenciálne straty kvôli zvýšeniu úverového rizika, sú považované za konzistentné s obchodným modelom „držať so zámerom inkasovania zmluvných peňažných tokov“ (z angl. „hold to collect“, ďalej ako „HtC“). Iné predaje ešte pred dňom splatnosti, ktoré sa netýkajú aktivít spojených s riadením úverového rizika, môžu byť takisto považované za konzistentné s týmto obchodným modelom, pokiaľ k nim nedochádza často a sú nevýznamnej hodnoty, či už individuálne alebo v úhrne. Spoločnosť posudzuje významnosť predajných transakcií porovnávaním hodnoty realizovaných predajov s hodnotou portfólia spadajúceho do posudzovania obchodného modelu počas priemernej životnosti daného portfólia. Spoločnosť nemá iný obchodný model.

Posudzovanie SPPI kritéria, vykonané pri prvotnom vykazovaní finančných aktív, si vyžaduje použitie významných odhadov v kvantitatívnom testovaní a žiada si robiť značné úsudky pri rozhodovaní, kedy je potrebné uplatniť kvantitatívny test, ktoré scenáre sú rozumne možné a mali by byť brané do úvahy, ako aj pri interpretovaní výsledkov kvantitatívneho testovania (t. j. stanoviť, čo predstavuje významný rozdiel v peňažných tokoch). Toto sú najdôležitejšie zmluvné znaky, ktoré sú predmetom kvalitatívneho či kvantitatívneho posudzovania SPPI kritéria:

- i) Modifikovaná časová hodnota peňazí: V niektorých môže byť modifikovaná zložka týkajúca sa časovej hodnoty peňazí, takže neposkytuje odplatu iba za plynutie času, napr. vtedy, keď sa zmluvná úroková miera pravidelne obnovuje, ale frekvencia tohto obnovovania nekorešponduje s tenorom úrokovej miery. Pri posudzovaní finančných aktív s modifikovanou časovou hodnotou peňazí porovnáva Spoločnosť nediskontované zmluvné peňažné toky plynúce z posudzovaného aktíva s peňažnými tokmi z „referenčného“ finančného nástroja (peňažné toky, ktoré by boli generované, keby časová hodnota peňazí nebola modifikovaná). Vplyv modifikovanej časovej hodnoty peňazí sa zohľadňuje v každom vykazovanom období a kumulatívne počas celkovej životnosti finančného nástroja. Pri vykonávaní referenčného testu Spoločnosť zvažuje všetky scenáre, ktoré môžu rozumne nastať. Ak sa peňažné toky z oboch finančných nástrojov výrazne líšia, SPPI test nebol splnený.
- ii) Zmluvné podmienky, ktoré menia načasovanie alebo výšku zmluvných peňažných tokov: Pre takéto finančné aktíva porovnáva Spoločnosť zmluvné peňažné toky, ktoré by mohli vzniknúť pred zmenou a po nej, aby posúdila, či oba súbory peňažných tokov spĺňajú SPPI kritérium. Ak sa peňažné toky pred zmenou a po nej výrazne líšia, finančné aktívum nespĺňa SPPI kritérium. V niektorých prípadoch môže stačiť kvalitatívne posúdenie.

## 2.4 Zmluvné aktíva a zmluvné záväzky (Časové rozlíšenie)

Spoločnosť účtuje o zmluvnom aktíve alebo pohľadávke, pokiaľ splnila povinnosť plniť záväzok zo zmluvy so zákazníkom skôr ako prijala odmenu. Spoločnosť vykáže zmluvné aktívum alebo pohľadávku v individuálnej súvahe v závislosti od toho, s ktorým obdobím povinnosť plniť záväzok zo zmluvy so zákazníkom časovo a vecne súvisí, a či sa vyžadujú aj iné skutočnosti pred tým, ako dôjde k úhrade. Pokiaľ Spoločnosť prijme odmenu skôr ako splní povinnosť plniť zo zmluvy so zákazníkom, Spoločnosť účtuje o zmluvnom záväzku. K 31. decembru 2024 a 31. decembru 2023 Spoločnosti takéto aktíva a záväzky nevznikli.

BILLA s.r.o.

Poznámky k účtovnej závierke za rok ukončený k 31. decembru 2024  
(Všetky údaje sú uvedené v tisícoch EUR, pokiaľ nie je uvedené inak)

## 2.5 Dlhodobý nehmotný majetok (DNM)

Dlhodobý nehmotný majetok sa vykazuje, ak je pravdepodobné, že budúce ekonomické úžitky súvisiace s majetkom budú plynúť Spoločnosti a obstarávacia cena môže byť spoľahlivo určená. Pri následnom ocenení je dlhodobý nehmotný majetok vykázaný v obstarávacích cenách znížených o oprávky a kumulované straty zo zníženia hodnoty.

Software a iný DNM má konečnú životnosť. DNM sa odpisuje rovnomerne počas doby svojej životnosti, ktorá nepresahuje 4 roky. V prípade zníženia hodnoty sa účtovná hodnota softwaru a ostatného DNM zníži buď na úroveň úžitkovej hodnoty alebo na úroveň reálnej ceny zníženej o predajné náklady podľa toho, ktorá z nich je vyššia.

Náklady spojené s údržbou softvéru sa účtujú do výkazu ziskov a strát a ostatných súhrnných ziskov a strát v účtovnom období, v ktorom vznikli.

## 2.6 Dlhodobý hmotný majetok (DHM)

Dlhodobý hmotný majetok sa oceňuje obstarávacou cenou zníženou o oprávky a v prípade potreby aj o opravné položky zohľadňujúce stratu zo zníženia hodnoty. Súčasťou obstarávacej ceny sú aj náklady priamo súvisiace s obstaraním majetku. Náklady na majetok vytvorený vlastnou činnosťou zahŕňajú materiálové náklady, priame mzdové náklady, ostatné náklady spojené s uvedením majetku do prevádzkyschopného stavu na jeho zamýšľané použitie, ako aj náklady na demontáž a vyradenie nepotrebného majetku a na uvedenie miesta, na ktorom bol umiestnený, späť do pôvodného stavu, ak má Spoločnosť takúto povinnosť. Nakúpený software, ktorý je neoddeliteľnou súčasťou nejakého zariadenia, ktoré vďaka nemu môže fungovať, sa aktivuje ako súčasť tohto zariadenia.

Spoločnosť stanovuje dobu životnosti separátne za každú významnú položku DHM zvlášť. Následné výdavky sa buď zahŕňajú do účtovnej hodnoty majetku alebo sa vykazujú ako samostatný majetok, ak je pravdepodobné, že budúce ekonomické úžitky súvisiace s majetkom budú plynúť Spoločnosti a výška výdavkov môže byť spoľahlivo určená. Účtovná hodnota vymenenej časti majetku sa odúčtuje. Všetky ostatné výdavky na opravy a údržbu sa účtujú do zisku alebo straty ako náklad v tom účtovnom období, v ktorom boli príslušné práce vykonané.

Pozemky a nedokončené investície sa neodpisujú. Odpisy ostatného majetku sa počítajú rovnomerne z rozdielu medzi obstarávacou cenou a zostatkovou hodnotou počas predpokladanej doby životnosti. Predpokladaná doba životnosti jednotlivých skupín majetku je nasledovná:

	<b>Životnosť v rokoch</b>
Budovy, haly a stavby	40- 50
Vnútorne a vonkajšie vybavenie	10
Technické zhodnotenie prenajatého majetku	10
Stroje, prístroje a zariadenia	2 – 20
Motorové vozidlá	5 – 6
Nábytok, kancelárske vybavenie (inventár) a iný majetok	5 – 13

Ku každému súvahovému dňu vedenie Spoločnosti posudzuje, či neexistujú nejaké náznaky zníženia hodnoty DHM. Ak takéto náznaky existujú, vedenie odhadne realizovateľnú hodnotu, ktorá je stanovená buď vo výške reálnej hodnoty majetku zníženej o náklady na prípadný predaj alebo jeho úžitkovej hodnoty podľa toho, ktorá z nich je vyššia. Účtovná hodnota sa zníži na úroveň realizovateľnej hodnoty a strata zo zníženia hodnoty sa vykáže do zisku alebo straty. Strata zo zníženia hodnoty majetku, ktorá bola vykázaná v predchádzajúcich rokoch, sa zruší, ak došlo k zmene podmienok, ktoré odzrkadľovali stanovenie úžitkovej hodnoty majetku alebo jeho reálnej hodnoty zníženej o náklady na prípadný predaj. Za najmenšiu peňažnotvornú jednotku, ktorá vytvára príjmy finančných prostriedkov, ku ktorej Spoločnosť posudzuje zníženie hodnoty, sa považuje samostatný obchodný priestor/ predajňa.

Reziduálna hodnota majetku je odhadovaná hodnota, ktorú by Spoločnosť v súčasnosti dostala pri jeho predaji (znížená o predpokladané náklady na predaj), ak by bol daný majetok vo veku a v stave očakávanom na konci jeho životnosti. Reziduálna hodnota majetku sa rovná nule, ak Spoločnosť očakáva, že ho bude používať až do konca jeho životnosti. Reziduálna hodnota a životnosť každej položky majetku sa prehodnocuje ku každému súvahovému dňu.

BILLA s.r.o.

Poznámky k účtovnej závierke za rok ukončený k 31. decembru 2024  
(Všetky údaje sú uvedené v tisícoch EUR, pokiaľ nie je uvedené inak)

Zisky a straty z vyradenia majetku stanovené porovnaním výnosov s účtovnou hodnotou daného majetku sa vykazujú v zisku alebo strate s vplyvom na výsledok hospodárenia.

## 2.7 Investície do nehnuteľností

Investície do nehnuteľností predstavujú najmä predajné plochy a parkoviská, ktoré sú držané za účelom dlhodobého prenájmu a nie sú využívané Spoločnosťou. Investície do nehnuteľností sa prvotne vykazujú v cene obstarania. Transakčné náklady sú zahrnuté v prvotnom ocenení. Spoločnosť sa pre následné oceňovanie investícií do nehnuteľností rozhodla používať model oceňovania v historických cenách. Investície do nehnuteľností sa preto vykazujú v cene obstarania zníženej o oprávky a kumulované zníženie hodnoty.

Odpisy investícií do nehnuteľností sa počítajú použitím rovnomernej metódy odpisovania počas ich odhadovanej doby ekonomickej životnosti. Odhadovaná doba životnosti investícií do nehnuteľností je konzistentná s dobou životnosti dlhodobého hmotného majetku Spoločnosti.

Reálna hodnota majetku nebola určená na základe trhových transakcií kvôli povahe majetku a nedostatku porovnateľných údajov, ani nebola stanovená akreditovaným externým nezávislým znalcom. Namiesto toho bola reálna hodnota určená manažmentom Spoločnosti použitím projekcií diskontovaných peňažných tokov založených na spoľahlivých odhadoch budúcich peňažných tokov podporených podmienkami existujúcich lízingových zmlúv a pri použití diskontných sadzieb, ktoré odzrkadľujú aktuálne trhové posúdenie neistoty vo výške sumy a v načasovaní peňažných tokov. Ocenenie spadá do Úrovne 3 v rámci hierarchie reálnych hodnôt (Pozn. 2.8).

Keď Spoločnosť užíva iba nevýznamnú časť dlhodobého majetku, ktorú vlastní, celý tento majetok je vykázaný ako investičný nehnuteľný majetok.

Vykazovanie investičného nehnuteľného majetku sa ukončí pri jeho vyradení alebo ak je investičný nehnuteľný majetok trvalo vylúčený z používania a z jeho vyradenia sa neočakávajú budúce ekonomické úžitky. Rozdiel medzi čistými príjmami z vyradenia a účtovnou hodnotou majetku sa vyказuje vo výkaze ziskov a strát a ostatných súhrnných ziskov a strát v období, v ktorom došlo k vyradeniu.

Prevody do alebo z investičného nehnuteľného majetku sa robia iba v prípade zmeny použitia.

## 2.8 Klasifikácia finančného majetku podľa IFRS 13

IFRS 13 požaduje zverejnenie trojstupňovej hierarchie reálnych hodnôt, ktorá odráža významnosť vstupov použitých pri oceňovaní. Hierarchia má tri úrovne:

Úroveň 1 - kótované ceny (neupravené) na aktívnych trhoch pre identický majetok a záväzky,

Úroveň 2 - iné vstupy ako kótované ceny zahrnuté v rámci úrovne 1, ktoré sú zistiteľné pre majetok a záväzky buď priamo (t. j. ako ceny) alebo nepriamo (t. j. odvodené z cien),

Úroveň 3 - vstupy pre majetok, ktoré nie sú založené na zistiteľných trhových údajoch (nezistiteľné vstupy).

## 2.9 Pôžičky a pohľadávky

Pôžičky a pohľadávky predstavujú nederivátový finančný majetok s pevnými alebo stanoviteľnými termínmi splátok, ktorý nie je kótovaný na aktívnom trhu. Sú zahrnuté do krátkodobého majetku, s výnimkou prípadu, keď ich splatnosť presahuje obdobie 12 mesiacov od dátumu súvahy. Vtedy sú klasifikované ako dlhodobý majetok.

### 2.10 Pohľadávky z obchodného styku a iné pohľadávky

Pohľadávky z obchodného styku sa pri ich vzniku oceňujú reálnou hodnotou a následne sú vykázané v zostatkovej účtovnej hodnote stanovenej metódou efektívnej úrokovej miery, pričom ich hodnota sa znižuje o opravnú položku. Spôsob, akým Spoločnosť vyказuje výnosy je uvedený v Pozn. 2.22.

Spoločnosť aplikuje na pohľadávky z obchodného styku zjednodušený prístup podľa IFRS 9, t. j. meria ECL pomocou celoživotných očakávaných strát. Spoločnosť na výpočet celoživotných očakávaných strát pre pohľadávky z obchodného styku používa maticu, ktorá zohľadňuje dobu obratu pohľadávok počas aktuálneho obdobia, výnosy za aktuálne obdobie a výšku odpísaných pohľadávok. Na základe týchto ukazovateľov sa rozhodla, že tvorba opravných položiek k pohľadávkam z obchodného styku na základe historických údajov je dostačujúca, keďže vývoj daných ukazovateľov zodpovedá vývoju z predošlých rokov.

BILLA s.r.o.

Poznámky k účtovnej závierke za rok ukončený k 31. decembru 2024  
(Všetky údaje sú uvedené v tisícoch EUR, pokiaľ nie je uvedené inak)

Výška opravnej položky predstavuje rozdiel medzi účtovnou hodnotou daného aktíva a súčasnou hodnotou predpokladaných budúcich peňažných tokov diskontovaných pôvodnou efektívnou úrokovou sadzbou. Účtovná hodnota aktíva sa znižuje pomocou účtu opravných položiek a výška straty zo zníženia hodnoty sa účtuje do zisku alebo straty. Nevymožiteľné pohľadávky sa odpisujú oproti príslušnému účtu opravných položiek. Následné splatenie v minulosti odpísaných pohľadávok sa vykazuje v zisku alebo strate.

### 2.11 Klasifikácia finančných záväzkov

Spoločnosť klasifikuje svoje finančné záväzky ako záväzky, ktoré sa oceňujú v zostatkovej účtovnej hodnote (angl. „amortised cost“).

### 2.12 Lízing (Spoločnosť je nájomca)

Lízingy sa vykazujú ako aktíva z práva používať majetok a ako príslušné záväzky ku dňu, kedy prenajaté aktíva môže začať Spoločnosť voľne užívať.

Aktíva z práva používať majetok sa v súvahe prezentujú samostatne.

Pri uzavretí zmluvy Spoločnosť vyhodnocuje, či zmluva obsahuje nájom. Zmluva predstavuje nájomnú zmluvu respektíve obsahuje nájom, ak prenáša právo kontrolovať používanie daného majetku počas určitého obdobia za protihodnotu. Spoločnosť považuje zmluvu za nájom, ak spĺňa všetky nasledujúce podmienky:

- existuje identifikovaný majetok, či už explicitne alebo implicitne, a
- nájomca získa v podstate všetky ekonomické úžitky z používania identifikovaného majetku, a
- nájomca má právo riadiť používanie identifikovaného majetku.

Táto účtovná metóda sa použije pre zmluvy uzavreté po 1. januári 2019.

Spoločnosť uplatnila výnimku a aplikovala nový štandard IFRS 16 na všetky zmluvy, ktoré uzatvorila pred 1. januárom 2019 a identifikovala ich ako nájom podľa IAS 17 a IFRIC 4. To znamená, že nanovo neposudzuje lízingové zmluvy, ktoré boli vyhodnotené ako lízing podľa IAS 17, či spĺňajú novú definíciu lízingu podľa IFRS 16.

K počiatočnému dňu sa lízingové záväzky oceňujú v súčasnej hodnote lízingových, medzi ktoré patria:

- fixné platby (vrátane v podstate fixných platieb), znížené o všetky pohľadávky z lízingových stimulov,
- variabilné lízingové splátky, ktorých výška je závislá od indexu alebo sadzby,
- cena uplatnenia kúpnej opcie, ak si je Spoločnosť primerane istá, že si túto opciu uplatní.

Lízingové splátky sú diskontované buď pomocou implicitnej úrokovej miery lízingu (ak možno túto sadzbu ľahko určiť) alebo pomocou prírastkovej úrokovej sadzby pôžičky Spoločnosti. Každá lízingová splátka sa rozdeľuje na splátku záväzku (istiny) a na finančné náklady. Lízingové záväzky sa následne oceňujú pomocou metódy efektívnej úrokovej miery. Účtovná hodnota záväzku sa následne preceňuje, aby odrážala opätovné posúdenie či modifikáciu lízingu alebo úpravu v podstate fixných platieb. Doba lízingu je nevyhoviteľné obdobie, na ktoré bol lízing uzatvorený. Obdobia, v ktorých je možné predĺžiť prípadne predčasne ukončiť lízing, sa do doby trvania lízingu zahŕňajú iba v tom prípade, ak je dostatočne isté, že lízing bude predĺžený, alebo že nebude predčasne ukončený.

Aktíva z práva používať majetok sa prvotne oceniajú v obstarávacej cene, ktorá zahŕňa:

- sumu prvotného ocenenia lízingového záväzku,
- všetky lízingové splátky uskutočnené pred dátumom začatia lízingu alebo v tento den, znížené o všetky prijaté lízingové stimuly,
- všetky počiatočné priame výdavky.

BILLA s.r.o.

Poznámky k účtovnej závierke za rok ukončený k 31. decembru 2024  
(Všetky údaje sú uvedené v tisícoch EUR, pokiaľ nie je uvedené inak)

Následne sa aktíva z práva používať majetok oceňujú v obstarávacej cene zníženej o oprávky a všetky naakumulované straty zo zníženia hodnoty a upravenej o akékoľvek precenenie lízingového záväzku v dôsledku prehodnotenia alebo modifikácií lízingovej zmluvy.

Aktíva z práva používať majetok sa odpisujú rovnomerne buď po dobu životnosti daného aktíva alebo po dobu trvania lízingu podľa toho, ktorá z nich je kratšia.

Platby spájané so všetkými krátkodobými lízingami a lízingami, pri ktorých má podkladové aktívum nízku hodnotu, sa vykazujú rovnomerne ako náklad vo výkaze ziskov a strát. Spoločnosť si uplatňuje výnimku pre lízingy, pri ktorých má podkladové aktívum nízku hodnotu pre každý individuálny prípad lízingu. Pre všetky lízingy, pri ktorých má podkladové aktívum nízku hodnotu, sa lízingové splátky spájané s týmito aktívami vykazujú rovnomerne ako náklad počas celej doby trvania lízingu. Medzi lízingy, pri ktorých má podkladové aktívum nízku hodnotu, patri napr. lízing počítačiek peňazí. Za aktívum s nízkou hodnotou sa považuje podkladové aktívum v hodnote do 5 000 EUR v čase, keď bolo nové.

Spoločnosť si uplatňuje výnimku pre krátkodobé lízingy, t.j. lízingy s dobou trvania najviac 12 mesiacov a lízingové splátky spájané s týmito aktívami vykazujú rovnomerne ako náklad počas celej doby trvania lízingu.

### **2.13 Zásoby**

Zásoby sa oceňujú buď obstarávacou cenou alebo čistou realizovateľnou hodnotou podľa toho, ktorá z nich je nižšia. Čistá realizovateľná hodnota predstavuje odhad predajnej ceny v bežnom obchodnom styku a je znížená o príslušné náklady na predaj. Obstarávacia cena vychádza z priemernej nákupnej ceny v bežnom obchodnom styku a zahŕňa náklady vynaložené na obstaranie zásob, ich dopravu na príslušné miesto a uvedenie do požadovaného stavu.

Zníženie hodnoty zásob na ich čistú realizačnú hodnotu a všetky straty zo zásob sa vykazujú ako náklad v tom účtovnom v období, v ktorom k zníženiu hodnoty alebo k strate došlo.

### **2.14 Peniaze a peňažné prostriedky**

Peňažné prostriedky a peňažné ekvivalenty zahŕňajú peňažnú hotovosť a zostatky na bežných bankových účtoch. Oceňujú sa v umorovanej hodnote. Spoločnosť posúdila očakávané úverové straty a považuje ich za nevýznamné vzhľadom na splatnosť a kredit rating bánk.

### **2.15 Výplata podielu zo zisku**

Výplata podielu zo zisku spoločníkovi Spoločnosti sa vykazuje ako záväzok v účtovnej závierke v období, v ktorom jeho vyplatenie schváli valné zhromaždenie.

### **2.16 Zákonný rezervný fond**

Zákonný rezervný fond tvorí Spoločnosť v súlade s Obchodným zákonníkom. Každoročný prídel do zákonného rezervného fondu činí 5 % z čistého zisku vykázaného v štatutárnej účtovnej závierke Spoločnosti, a to až do výšky 10 % základného imania. Ide o nedeliteľný fond, ktorý sa môže použiť výlučne na zvýšenie základného imania alebo na vykrytie strát. V súčasnosti má Spoločnosť vytvorený rezervný fond vo výške požadovanej zákonom.

### **2.17 Úvery a pôžičky**

Úvery a pôžičky sa pri prvotnom zaúčtovaní oceňujú reálnou hodnotou zníženou o transakčné náklady. Následne sa vykazujú v zostatkovej účtovnej hodnote zistenou metódou efektívnej úrokovej miery. Rozdiel medzi počiatočnou hodnotou úveru resp. pôžičky a jeho resp. jej splatnou nominálnou hodnotou sa vykáže v zisku alebo strate počas doby splatnosti úveru pomocou metódy efektívnej úrokovej miery.

Úvery a pôžičky sa klasifikujú ako krátkodobé záväzky, ak Spoločnosť nemá bezvýhradné právo odložiť vyrovnanie záväzku minimálne 12 mesiacov od súvahového dňa.

BILLA s.r.o.

Poznámky k účtovnej závierke za rok ukončený k 31. decembru 2024  
(Všetky údaje sú uvedené v tisícoch EUR, pokiaľ nie je uvedené inak)

## 2.18 Závazky z obchodného styku a iné záväzky

Závazky z obchodného styku a iné záväzky sa pri vzniku oceňujú reálnou hodnotou a následne sa vykazujú v zostatkovej účtovnej hodnote zistenej metódou efektívnej úrokovej miery.

## 2.19 Dane

### (i) Splatná daň z príjmov

Splatná daň z príjmov sa počíta na základe daňových zákonov platných k súvahovému dňu. Jej výška sa stanovila z hospodárskeho výsledku pred zdanením, ktorý bol upravený o odpočítateľné a pripočítateľné položky z titulu trvalých a dočasných rozdielov medzi účtovným a zdaniteľným ziskom. Daň z príjmov sa účtuje do nákladov Spoločnosti v období vzniku daňovej povinnosti. Splatný daňový záväzok je uvedený po znížení o preddavky na daň z príjmov, ktoré Spoločnosť uhradila v priebehu roka. Ak zaplatené preddavky na daň prevyšujú daňový záväzok za bežné účtovné obdobie, Spoločnosť vykáže daňovú pohľadávku.

### (ii) Odložená daňová pohľadávka / záväzok

Odložené daňové pohľadávky sú vykázané v rozsahu, v akom je pravdepodobné, že sa vytvorí dostatočný daňový základ, voči ktorému sa odložené daňové pohľadávky budú dať využiť. Na určenie hodnoty vykázananej odloženej daňovej pohľadávky je potrebný významný úsudok vedenia Spoločnosti, ktorý závisí od načasovania a úrovne budúcich daňových základov.

Odložená daň z príjmov sa v účtovnej závierke vyказuje použitím súvahovej metódy v prípade dočasných rozdielov medzi hodnotou majetku a záväzkov pre daňové účely a ich účtovnou hodnotou. O odloženej dani z príjmov sa však neúčtuje, ak vzniká z prvotného vykázania majetku alebo záväzku v súvislosti s transakciou, ktorá nepredstavuje podnikovú kombináciu, a ak v čase transakcie neovplyvňuje účtovný ani daňový zisk alebo stratu. Odložená daň z príjmov je stanovená použitím daňových sadzieb (a zákonov), ktoré boli schválené k súvahovému dňu a očakáva sa, že budú platiť v čase realizácie odloženej daňovej pohľadávky alebo vyrovnania odloženého daňového záväzku. Odložená daňová pohľadávka sa účtuje iba do takej výšky, do akej je pravdepodobné, že bude možné dočasné rozdiely vyrovať voči budúcemu základu dane.

Účtovná hodnota odložených daňových pohľadávok sa posudzuje vždy ku dňu, ku ktorému sa zostavuje účtovná závierka a znižuje sa, ak už nie je pravdepodobné, že vzniknú zdaniteľné zisky, ktoré by postačovali na opätovné získanie časti daňových aktív alebo ich celej výšky

Odložená daň sa vypočíta pomocou daňových sadzieb, o ktorých sa predpokladá, že budú platné v čase zúčtovania záväzku, resp. realizácie pohľadávky. Odložená daň sa účtuje do výkazu ziskov a strát okrem prípadov, keď sa vzťahuje na položky, ktoré sa vykazujú priamo vo výkaze komplexného výsledku hospodárenia. V takom prípade sa vo výkaze komplexného výsledku hospodárenia vyказuje aj príslušná odložená daň.

Spoločnosť si započítava odložené daňové pohľadávky s odloženými daňovými záväzkami, ak má Spoločnosť právne vymožiteľný nárok ich započítať, a ak sa týkajú daní z príjmov vyberaných tým istým daňovým úradom.

## 2.20 Rezervy na ostatné záväzky a náklady

Rezervy na ostatné záväzky a náklady sa vyказujú vtedy, ak má Spoločnosť súčasný zákonný, zmluvný alebo mimozmluvný záväzok, ktorý je dôsledkom minulých udalostí, pričom je pravdepodobné, že jeho vyrovanie bude mať za následok úbytok peňažných prostriedkov predstavujúcich ekonomický prospech a zároveň možno vykonať spoľahlivý odhad výšky tohto záväzku. Ak existuje viacero podobných záväzkov, pravdepodobnosť, že bude potrebný výdavok na ich úhradu, sa určuje posúdením skupiny záväzkov ako celku. Rezerva sa vyказuje aj vtedy, ak je pravdepodobnosť výdavkov vzhľadom na hociktorú z položiek zahrnutých v tej istej skupine záväzkov malá.

Rezervy sa oceňujú súčasnou hodnotou výdavkov očakávaných na uhradenie záväzku pri použití sadzby pred zdanením, ktorá odráža aktuálny trhový odhad časovej hodnoty peňazí a rizík špecifických pre daný záväzok. Zvýšenie rezervy v dôsledku plynutia času sa vyказuje ako nákladový úrok.



BILLA s.r.o.

Poznámky k účtovnej závierke za rok ukončený k 31. decembru 2024  
(Všetky údaje sú uvedené v tisícoch EUR, pokiaľ nie je uvedené inak)

Ak Spoločnosť očakáva, že rezerva bude refundovaná, napríklad v rámci poistnej zmluvy, táto náhrada je vytváraná ako separátne aktívum, ale len v prípade, že je náhrada takmer istá.

Rezerva na nevýhodné zmluvy predstavuje náklady Spoločnosti vyplývajúce z prenájmu, ktorý nemožno po určitú dobu vypovedať. Spoločnosť kalkuluje túto rezervu ako rozdiel medzi nevypovedateľnými záväzkami z prenájmu a s hodnotou očakávanej straty v budúcnosti pre dané prevádzky v prenájme. Spoločnosť účtuje o rezerve na nevýhodné zmluvy v hodnote tohto rozdielu diskontovaného na súčasnú hodnotu.

Spoločnosť ďalej vytvára rezervy na pravdepodobné pokuty zo strany Štátnej veterinárnej a potravinovej správy SR.

Podmienené záväzky sa nevykazujú v účtovnej závierke. Vykazujú sa v poznámkach k účtovnej závierke, pokiaľ možnosť odlivu zdrojov predstavujúcich ekonomické úžitky nie je vzdialená.

## 2.21 Zamestnanecké požitky

### (i) Dôchodkové programy s pevne stanovenými príspevkami

Spoločnosť prispieva do povinných štátnych alebo súkromných dôchodkových programov s pevne stanovenými príspevkami. Počas roka platí navyše odvody na povinné zdravotné, nemocenské, dôchodkové, úrazové poistenie a tiež príspevok do garančného fondu a na poistenie v nezamestnanosti z objemu hrubých miezd vo výške stanovenej zákonom. Spoločnosť po celý rok prispievala do týchto fondov čiastkami v celkovej výške 36,2 % (2023: 35,2 %) z objemu hrubých miezd až do výšky stropu mesačnej mzdy, ktorý je stanovený príslušnými právnymi predpismi, pričom zamestnanci si na príslušné poistenia prispievali ďalšími 13,4 % (2023: 13,4 %). Náklady na tieto odvody sa účtujú do zisku alebo straty v tom istom období ako príslušné mzdové náklady.

### (ii) Krátkodobé zamestnanecké požitky

Záväzky z poskytovania krátkodobých zamestnaneckých požitkov sa oceňujú na nediskontovanej báze a účtujú sa do nákladov, len čo je príslušná služba poskytnutá. Rezerva sa vytvára vo výške, ktorá bude podľa očakávania vyplatená vo forme krátkodobých peňažných odmien, ak má Spoločnosť súčasný zmluvný alebo mimozmluvný záväzok vyplatiť túto čiastku ako odplatu za minulú službu, ktorú jej zamestnanec poskytol, a ak možno tento záväzok spoľahlivo odhadnúť.

### (iii) Programy s podielom na zisku a prémieové programy

Záväzok zo zamestnaneckých požitkov majúcich formu programov s podielom na zisku a prémieových programov sa vykáže medzi ostatnými záväzkami, ak neexistuje iná reálna alternatíva, iba tento záväzok vyrovnáť, a ak je splnená aspoň jedna z nasledujúcich podmienok:

- takýto program existuje oficiálne a čiastky, ktoré majú byť vyplatené, možno stanoviť ešte pred vydaním účtovnej závierky; alebo
- v minulosti uplatňované zvyklosti vzbudili v zamestnancoch reálne očakávanie, že dostanú prémie resp. že budú mať podiel na zisku a uvedenú čiastku možno stanoviť ešte pred vydaním účtovnej závierky.

Predpokladá sa, že záväzky z titulu podielov na zisku a prémie budú vyrovnané do 12 mesiacov, a sú oceňované vo výške očakávanej úhrady v čase vyrovnania.

### (iv) Odchodné

Podľa slovenskej legislatívy je Spoločnosť povinná vyplatiť každému pracovníkovi pri prvom odchode do dôchodku a dosiahnutí dôchodkového veku odmenu vo výške jeho jedného priemerného mesačného platu. S tým spojený záväzok odpovedá súčasnej hodnote záväzku z definovaných požitkov k súvahovému dňu.

Záväzok definovaných požitkov sa počíta raz ročne pomocou metódy plánovaného ročného zhodnotenia požitkov (Projected Unit Credit Method). Poistno-matematické zisky a straty zo zmeny odhadu záväzku sa účtujú do výkazu ostatných súhrnných ziskov a strát v čase ich vzniku.

Z dôvodu vysokej fluktuácie zamestnancov vedenie Spoločnosti nepovažuje vplyv nevykázaných rezerv na odchodné na účtovnú závierku Spoločnosti za významný.

BILLA s.r.o.

Poznámky k účtovnej závierke za rok ukončený k 31. decembru 2024  
(Všetky údaje sú uvedené v tisícoch EUR, pokiaľ nie je uvedené inak)

## 2.22 Vykazovanie výnosov

Výnosy sú príjmy plynúce z bežnej podnikateľskej činnosti spoločnosti. Výnosy sa vykazujú vo výške transakčnej ceny. Transakčná cena je suma protihodnoty, na ktorú Spoločnosť očakáva, že bude mať nárok výmenou za prevod kontroly nad prisľúbeným tovarom alebo službami na zákazníka, s výnimkou súm inkasovaných v mene tretích strán.

- (i) Spoločnosť prevádzkuje reťazec maloobchodných predajní. Tržby z maloobchodného predaja sú vo forme peňažnej hotovosti, platby platobnými kartami a stravnými lístkami. Výnosy sú vykázané v čase, keď zákazník prevzal kontrolu nad tovarom. Suma protihodnoty je vopred zmluvne stanovená ako jednotková cena za tovar. Suma protihodnoty sa upravuje iba prospektívne. Spoločnosť neinkasuje sumu protihodnoty vopred, neposkytuje žiadne zľavy, rabaty ani možnosť stanoviť sumu protihodnoty za rôzne objemy, čiže vykazuje výnosy v tej sume, v ktorej ich má právo fakturovať. Spoločnosť sumu protihodnoty fakturuje v období, kedy nastane predaj tovaru.
- (ii) Výnosy za poskytnuté služby sa vykazujú v pomere k rozsahu ukončenia transakcie k súvahovému dňu. Výnosy sú vykázané v čase, keď zákazník prevzal poskytnutú službu. Poskytnutými službami sú hlavne poradenské služby. Suma protihodnoty je vopred zmluvne stanovená. Suma protihodnoty sa upravuje iba prospektívne. Spoločnosť neinkasuje sumu protihodnoty vopred, neposkytuje žiadne zľavy, rabaty ani možnosť stanoviť sumu protihodnoty za rôzne objemy, čiže vykazuje výnosy v tej sume, v ktorej ich má právo fakturovať. Spoločnosť sumu protihodnoty fakturuje v období, kedy splnila povinnosť zo zmluvy poskytnúť službu.

### *Ostatné výnosy*

- (i) Výnosy z prenájmu resp. lízingu sa účtujú rovnomerne počas doby trvania nájomného resp. lízingového vzťahu. Výnosy sú vykázané v čase, keď zákazník prevzal a využíval predmet nájmu.
- (ii) Úrokové výnosy sa vykazujú v súlade s princípom časového rozlíšenia použitím metódy efektívnej úrokovej miery.

## 3 Riadenie finančného rizika

### 3.1 Faktory finančného rizika

Činnosti, ktoré Spoločnosť vykonáva, ju vystavujú rozličným finančným rizikám: trhovému riziku (zahŕňa kurzové riziko, riziko úrokovej sadzby s vplyvom na peňažné toky), úverovému riziku a riziku likvidity. Medzi hlavné finančné nástroje Spoločnosti patria pohľadávky a záväzky z obchodného styku, peňažné prostriedky a krátkodobé bankové vklady. Hlavným cieľom týchto finančných nástrojov je získať financie na zabezpečenie prevádzky Spoločnosti.

#### *(i) Úverové riziko*

Úverové riziko vzniká v súvislosti s peňažnými prostriedkami a peňažnými ekvivalentmi, vkladmi v bankách a finančných inštitúciách, obchodom s odberateľmi, vrátane nesplatených pohľadávok a budúcimi dohodnutými transakciami. Posúdenie rizika zníženia hodnoty finančných aktív je popísané v bode 2.3. Predaj zákazníkov v maloobchode sa realizuje prevažne za hotovosť.

Spoločnosť má vypracované smernice riadenia úverov a pohľadávok, ktoré zabezpečujú minimalizáciu úverového rizika neustálym monitorovaním situácií, ktoré vystavujú Spoločnosť tomuto druhu rizika. Splatnosť pohľadávok sa sleduje na mesačnej báze. V prípade nesplácania nastupuje najskôr proces zasielania upomienok. V druhej fáze môže Spoločnosť využiť služby dvoch profesionálnych spoločností, ktoré sa špecializujú na vymáhanie pohľadávok mimosúdnu cestou alebo poverí právnickú kanceláriu, aby príslušné pohľadávky vymáhala na súde. Úverová bonita sa posudzuje u všetkých odberateľov, ktorí požadujú úver nad určitú hranicu. Hoci vymáhanie pohľadávok by mohlo byť ovplyvnené ekonomickými faktormi, vedenie je presvedčené, že Spoločnosti nehrozí významné riziko straty nad rámec už vytvorených opravných položiek. Aby minimalizovala úverové riziko súvisiace s bankovými účtami a finančnými nástrojmi, Spoločnosť uskutočňuje transakcie len s bankami a finančnými inštitúciami, ktoré majú vysoký rating.

BILLA s.r.o.

Poznámky k účtovnej závierke za rok ukončený k 31. decembru 2024  
(Všetky údaje sú uvedené v tisícoch EUR, pokiaľ nie je uvedené inak)

Množstvo peňažných prostriedkov uložených v bankách Spoločnosť pravidelne sleduje. V nasledujúcej tabuľke sú uvedené zostatky u hlavných bánk k súvahovému dňu:

Protistrana	Rating	31. december 2024	31. december 2023
		Zostatok	Zostatok
Banka 1 s ratingom <sup>1</sup>	A2 stabilný výhľad (agentúra Moody's)	57	1 548
Banka 2 s ratingom <sup>1</sup>	A3 negatívny výhľad (agentúra Moody's)	-	10
		<b>57</b>	<b>1 558</b>

<sup>1</sup> K 31. decembru 2024 dosahujú zostatky na bankových účtoch výšku 57 tis. EUR (k 31. decembru 2023: 1 558 tis. EUR). Okrem toho si Spoločnosť s uvedenými bankami dohodla úverové linky v celkovej výške 17 000 tis. EUR (k 31. decembru 2023: 17 000 tis. EUR). Spoločnosť k 31. decembru 2024 nevykázala použitie úverových línií (k 31. decembru 2023 Spoločnosť nevykázala použitie úverových línií).

Spoločnosť nestanovuje úverový limit pre maximálnu výšku peňažných prostriedkov držaných alebo uložených v jednotlivých bankách.

Spoločnosť je vystavená riziku koncentrácie nakoľko všetky peňažné prostriedky sú uložené v jednej banke (rovnako v roku 2023, kde boli peňažné prostriedky uložené v dvoch bankách). Banka vydala v prospech prenajímateľov obchodných priestorov a Colného úradu bankové záruky (Pozn. 26).

(ii) *Trhové riziko*

(a) Kurzové riziko

Spoločnosť pôsobí najmä na domácom trhu. Väčšina jej hotovostných tržieb, zostatkov na bankových účtoch a nákupov je denominovaná v eurách. Napriek tomu je vystavená kurzovému riziku, ktoré súvisí s nákupmi od určitých dodávateľov v cudzej mene, predovšetkým v CZK. Keďže počet takýchto dodávateľov je minimálny a suma záväzkov v cudzej mene je nevýznamná, vedenie nepovažuje vplyv kurzového rizika na výsledok Spoločnosti za významný.

(b) Úrokové riziko s vplyvom na peňažné toky

K 31. decembru 2024 a k 31. decembru 2023 nemala Spoločnosť žiadne významné úročené aktíva okrem krátkodobých bankových úložiek (jednoduchých vkladov) a zostatkov na bankových účtoch. Úrokové riziko Spoločnosti vyplýva aj z prijatých pôžičiek resp. úverov. Spoločnosť je vystavená riziku, nakoľko prijaté úvery sú úročené pohyblivou úrokovou sadzbou. Pri zvýšení pohyblivej úrokovej sadzby (jednomesačný euríbor) o 1 %, by sa zisk pred zdanením Spoločnosti znížil o 374 tis. EUR. Cieľom vedenia Spoločnosti je znižovať vplyv zmeny úrokových sadzieb na výsledok hospodárenia. Prostredníctvom intenzívnej komunikácie s poskytovateľom úverov (spoločnosť zo skupiny REWE) sa Spoločnosť snaží znižovať záväzok v dobe nárastu úrokovej miery alebo v prípade prebytku hotovosti. Spoločnosť používa úvery na operatívnu činnosť.

(c) Cenové riziko

Cenové riziko je riziko, v dôsledku ktorého sa môže meniť reálna hodnota finančného majetku z iného dôvodu ako je zmena úrokovej sadzby alebo kurzu cudzej meny. Spoločnosť nie je vystavená významnému cenovému riziku z finančných nástrojov.

(iii) *Riziko likvidity*

Riziko likvidity znamená, že Spoločnosť bude mať ťažkosti so splnením svojich povinností v súvislosti s finančnými záväzkami.

Obozretné riadenie rizika likvidity znamená udržanie si dostatočného množstva peňažných prostriedkov, dostupnosť finančných prostriedkov prostredníctvom dostatočného množstva poskytnutých úverových línií a možnosť uzatvárať trhové pozície. Spoločnosť sa snaží udržať si flexibilitu financovania prostredníctvom otvorených úverových línií.

BILLA s.r.o.

Poznámky k účtovnej závierke za rok ukončený k 31. decembru 2024  
(Všetky údaje sú uvedené v tisícoch EUR, pokiaľ nie je uvedené inak)

Spoločnosť riadi riziko likvidity využívaním pôžičiek (Pozn. 18) a bankových kontokorentných účtov, ktoré by mali v prípade potreby pokryť okamžitý nedostatok peňažných prostriedkov. Bankové kontokorentné účty sú používané len vo výnimočných prípadoch. Spoločnosť pravidelne monitoruje stav svojich likvidných prostriedkov a kontokorentné účty využíva minimálne. Spoločnosť tiež využíva výhody obchodných podmienok medzi ňou a jej dodávateľmi na zabezpečenie dostatočných finančných zdrojov pre svoje potreby. Splatnosť dodávateľských faktúr je v priemere 30 dní.

Spoločnosť pravidelne monitoruje pohyby finančných prostriedkov na bankových účtoch a pripravuje prognózy peňažných tokov. Očakávané peňažné toky sa pripravujú v tomto členení:

- 1) očakávané budúce peňažné toky z hlavných činností Spoločnosti,
- 2) očakávané budúce peňažné toky zabezpečujúce činnosť Spoločnosti a vedúce k vyrovnaníu všetkých jej záväzkov vrátane daní.

Prognóza peňažných tokov sa pripravuje mesačne. Služi na zistenie momentálnej potreby hotovosti a ak má Spoločnosť dostatok zdrojov, umožňuje ich krátkodobo uložiť. Štruktúra finančných záväzkov Spoločnosti podľa zostatkovej zmluvnej doby splatnosti k súvahovému dňu je uvedená v nasledujúcej tabuľke. Zostatky v tabuľke predstavujú dohodnuté nediskontované peňažné toky. Sumy splatné do 12 mesiacov sa rovnajú ich účtovnej hodnote, pretože dopad diskontovania nie je významný:

	Do 3 mes.	Od 3 mes. do 1 roka	Od 1 – 5 rokov	Nad 5 rokov	Spolu	Účtovná hodnota
Stav k 31. decembru 2024						
Lízingové záväzky (Pozn. 15)	6 739	20 175	79 806	15 547	<b>122 267</b>	<b>105 208</b>
Záväzky z obchodného styku a ostatné záväzky (ktoré spĺňajú definíciu finančného záväzku), (Pozn. 17)	67 437	6 513	2 130	243	<b>76 323</b>	<b>76 323</b>
Stav k 31. decembru 2023						
Lízingové záväzky (Pozn. 15)	5 748	17 743	64 425	10 179	<b>98 096</b>	<b>82 917</b>
Záväzky z obchodného styku a ostatné záväzky (ktoré spĺňajú definíciu finančného záväzku), (Pozn. 17)	74 533	4 241	1 462	331	<b>80 567</b>	<b>80 567</b>

### 3.2 Riadenie kapitálu

Cieľom Spoločnosti pri riadení kapitálu je zabezpečiť jej schopnosť pokračovať vo svojej činnosti, aby zaistila dostatočnú návratnosť kapitálu pre svojich spoločníkov, a udržať optimálnu štruktúru kapitálu, aby udržala nízke náklady financovania. K 31. decembru 2024 spravuje vedenie Spoločnosti kapitál vykázaný podľa IFRS v hodnote 132 141 tis. EUR (k 31. decembru 2023: 124 512 tis. EUR).

Aby udržala alebo upravila štruktúru kapitálu, môže Spoločnosť upraviť výšku podielu na zisku vyplácanému spoločníkom alebo vrátiť im časť kapitálu. Spoločnosť zabezpečuje riadenie kapitálu v spolupráci s materskou spoločnosťou.

Externé požiadavky na kapitál pre spoločnosť s ručením obmedzeným, ktorá bola založená v Slovenskej republike, zahŕňajú základné imanie v sume minimálne 5 tisíc EUR. K 31. decembru 2024 a 31. decembru 2023 Spoločnosť dodržala tieto zákonné požiadavky na kapitál.

### 3.3 Odhad reálnej hodnoty

Reálna hodnota je cena, za ktorú by bolo možné predať aktívum alebo by bola zaplatená za prevod záväzku v rámci riadnej transakcie medzi účastníkmi hlavného (najvýhodnejšieho) trhu v deň stanovenia tejto hodnoty za bežných trhových podmienok (výstupná cena) bez ohľadu na to, či sa táto cena dá priamo zistiť alebo odhadnúť použitím iných oceňovacích techník.

Finančné a nefinančné nástroje, ktoré sú oceňované v reálnej hodnote, sú klasifikované do troch úrovní podľa toho, ako boli získané údaje pre ich oceňovanie (Pozn. 8):

BILLA s.r.o.

Poznámky k účtovnej závierke za rok ukončený k 31. decembru 2024  
(Všetky údaje sú uvedené v tisícoch EUR, pokiaľ nie je uvedené inak)

- Úroveň 1 predstavuje ceny kótované (neupravené) na aktívnych trhoch identického majetku alebo záväzkov.
- Úroveň 2 predstavuje zdroje iné ako kótované ceny zahrnuté na úrovni 1, ktoré sú zistiteľné pre majetok alebo záväzkov buď priamo (t.j. ako ceny) alebo nepriamo (t.j. odvodeniny z cien).
- Úroveň 3 sú zdroje dát získané z ohodnocovacích techník, ktoré zahŕňajú zdroje, ktoré nie sú založené na informáciách zistiteľných na trhu.

Klasifikácia finančných a nefinančných nástrojov do vyššie uvedených úrovní je založená na použitých vstupoch najnižšej úrovne, ktoré majú významný vplyv na určenie reálnej hodnoty celku. Presun nástrojov medzi jednotlivými úrovňami je účtovaný na konci obdobia, v ktorom k nemu došlo.

Reálna hodnota finančných aktív a záväzkov, ako aj Investícií do nehnuteľností je pre účely zverejnenia odhadnutá diskontovaním budúcich zmluvných peňažných tokov pri súčasnej trhovej úrokovej sadzbe, ktorú Spoločnosť používa pri podobných finančných nástrojoch. Žiadne z finančných nástrojov nie sú reportované v reálnej hodnote, ale reálna hodnota sa pre ne iba zverejňuje.

Účtovná hodnota pohľadávok z obchodného styku znížená o opravné položky na nedobytné a sporné pohľadávky, účtovná hodnota poskytnutých pôžičiek, záväzkov z obchodného styku, úverov a pôžičiek, ako aj účtovná hodnota záväzkov z finančného lízingu sa približne rovná ich reálnej hodnote, keďže v prípade krátkodobých pohľadávok a záväzkov je vplyv diskontovania na ich súčasnú hodnotu nevýznamný a dlhodobé záväzky sú úročené pohyblivou úrokovou sadzbou. Ocenenie týchto finančných nástrojov spadá do Úrovne 2 v rámci hierarchie reálnych hodnôt.

Reálna hodnota peňazi a peňažných ekvivalentov sa rovná ich účtovnej hodnote. Hotovosť je zaradená do úrovne 1 a peňažné prostriedky držané v bankách v úrovni 2 v rámci hierarchie reálnych hodnôt.

### 3.4 Významné účtovné odhady a rozhodnutia o spôsobe účtovania

Spoločnosť uskutočňuje odhady a používa predpoklady týkajúce sa budúcich období. Vytvorené účtovné odhady sa vzhľadom na svoju podstatu iba zriedka rovnajú skutočne dosiahnutým hodnotám. Zásadné odhady a predpoklady, kde je riziko významnej úpravy účtovnej hodnoty majetku a záväzkov počas nasledujúceho účtovného obdobia sú uvedené nižšie.

#### (i) *Predpokladaná životnosť dlhodobého hmotného majetku*

Spoločnosť vykonáva svoju základnú podnikateľskú činnosť v sektore maloobchodného predaja a výroby a predaja potravinárskych výrobkov. To podmieňuje značné investície do dlhodobého hmotného majetku. Odhad jeho predpokladanej životnosti a jej zmeny môžu mať preto významný vplyv na hospodársky výsledok Spoločnosti. Z tohto dôvodu vedenie minimálne raz ročne prehodnocuje dovtedajší odhad predpokladanej životnosti dlhodobého hmotného majetku. Pri stanovovaní doby životnosti dlhodobého hmotného majetku Spoločnosť zohľadňuje výsledky marketingových prieskumov týkajúcich sa predpokladanej rentabilnosti prevádzok v jednotlivých regiónoch a poznatky získané dlhoročnými skúsenosťami.

Priemerná doba použiteľnosti odpisovaného dlhodobého hmotného majetku predstavuje približne 13,49 rokov (2023: 13,27 rokov). Prehodnotenie priemernej doby použiteľnosti o jeden rok by zmenilo ročný odpis o 2 057 tis. EUR (2023: 1 788 tis. EUR).

#### (ii) *Zníženie hodnoty budov a zariadení*

Spoločnosť pri kalkulácii testu znehodnotenia majetku vychádza zo štvorročných plánov. Na ich základe počíta reálnu hodnotu. Pri stanovení reálnej hodnoty vychádza Spoločnosť z trhových cien prenájmu podobných priestorov v porovnateľných lokáciách, počtu zostatkových rokov životnosti (úroveň reálnej hodnoty 3), ktorý porovnáva s diskontovanými peňažnými tokmi z prevádzky predajne. Čisté peňažné toky (vypočítané na základe EBITA predajní) Spoločnosť diskontovala priemerným nákladom kapitálu (tzv. WACC) vo výške 8,86 % (hodnota priemerného nákladu kapitálu, tzv. WACC v roku 2023 je 9,18 %) Vyššia z týchto dvoch hodnôt je následne porovnaná s účtovnou hodnotou majetku a v prípade negatívneho rozdielu Spoločnosť účtuje o opravnej položke k majetku. Spoločnosť pri výpočte použila growth rate 1,0 %. Prípadná zmena tejto sadzby o +/- 0,5 % by nemala vplyv na výšku opravnej položky.

Akonáhle sú zistené možné indikátory znehodnotenia majetku, a to najmä stratovosť prevádzky a zníženie reálnej hodnoty, Spoločnosť testuje, či majetok nepodlieha znehodnoteniu v súlade s účtovnými postupmi

BILLA s.r.o.

Poznámky k účtovnej závierke za rok ukončený k 31. decembru 2024  
(Všetky údaje sú uvedené v tisícoch EUR, pokiaľ nie je uvedené inak)

popísanými v Poznámke č. 2.6. Realizovateľná hodnota súboru majetku generujúceho peňažné toky bola stanovená na základe kalkulácie úžitkovej hodnoty tohto súboru majetku. Táto kalkulácia najviac závisí na použití týchto odhadov:

- budúce peňažné toky generované jednotlivými predajňami,
- budúce peňažné toky generované jednotlivými predajňami v prípade ich prenájmu (tzv. fair value),
- diskontný faktor použitý na výpočet čistej súčasnej hodnoty budúcich peňažných tokov.

Aktuálne použitá hodnota diskontného faktoru k 31. decembru 2024 je 8,86 % p.a. pred zdanením (k 31. decembru 2023: 9,18 % p.a.). Diskontný faktor bol zostavený v súlade s modelom CAPM so zohľadnením priemernej beta a kapitálovej štruktúry porovnateľných verejne obchodovaných spoločností, lokálne makroekonomické riziko bolo zohľadnené prostredníctvom priemerného výnosu Slovenských štátnych dlhopisov s 10 ročnou maturitou.

Miera citlivosti opravnej položky na zmenu diskontnej sadzby v roku 2024 sa pohybuje na úrovni citlivosti predchádzajúceho roku. Zmena diskontnej sadzby o +/- 1% by na opravnú položku k budovám a zariadeniam nemalo významný vplyv.

Spoločnosť vykonala k 31. decembru 2024 test znehodnotenia majetku s cieľom identifikovať možný rozdiel medzi účtovnou a realizovateľnou hodnotou majetku. Hodnota opravnej položky k majetku k 31. decembru 2024 vyjadrujúca rozdiel medzi účtovnou hodnotou a realizačnou hodnotou bola 6 203 tis. EUR (2023: 5 791 tis. EUR). K 31. decembru 2024 bola suma vykázanej straty zo zníženia hodnoty majetku 1 105 tis. EUR a suma zrušenej straty zo zníženia hodnoty majetku 692 tis. EUR.

Spoločnosť v roku 2024 posúdila riziko znehodnotenia „technického zhodnotenia prenajatého majetku“ v jednotlivých predajniach, ktoré dlhodobo generujú stratu a pre ktoré Spoločnosť neočakáva výrazné zlepšenie finančných výsledkov ani v budúcnosti. Keďže výšku reálnej hodnoty „technického zhodnotenia prenajatého majetku“ nie je možné spoľahlivo určiť a úžitková hodnota (angl. value in use) je nulová, Spoločnosť vykázala opravnú položku v plnej výške zostatkovej hodnoty technického zhodnotenia prenajatého majetku v hodnote 5 161 tis. EUR (v roku 2023: 4 048 tis. EUR).

BILLA s.r.o.  
 Poznámky k účtovnej závierke za rok ukončený k 31. decembru 2024  
 (Všetky údaje sú uvedené v tisícoch EUR, pokiaľ nie je uvedené inak)

#### 4 Dlhodobý nehmotný majetok (DNM)

	<b>Software a iný dlhodobý nehmotný majetok</b>
<hr/>	
1. január 2023	
Obstarávacia cena	637
Oprávky	-547
<b>Zostatková cena</b>	<b>90</b>
<hr/>	
Rok ukončený 31. decembra 2023	
Prírastky	-
Úbytky	-
Odpisy (Pozn. 21)	-37
<b>Zostatková cena ku koncu obdobia</b>	<b>53</b>
<hr/>	
31. december 2023	
Obstarávacia cena	637
Oprávky	-584
<b>Zostatková cena</b>	<b>53</b>
<hr/>	
Rok ukončený 31. decembra 2024	
Prírastky	42
Úbytky	-
Odpisy (Pozn. 21)	-27
<b>Zostatková cena ku koncu obdobia</b>	<b>68</b>
<hr/>	
31. december 2024	
Obstarávacia cena	679
Oprávky	-611
<b>Zostatková cena</b>	<b>68</b>
<hr/>	

BILLA s.r.o.

Poznámky k účtovnej závierke za rok ukončený k 31. decembru 2024  
(Všetky údaje sú uvedené v tisícoch EUR, pokiaľ nie je uvedené inak)**5 Dlhodobý hmotný majetok (DHM)**

	Pozemky a budovy	Technické zhod- notenie prenaja- tého majetku	Ostatný DHM	Obsta- rávaný DHM	Spolu
1. január 2023					
Obstarávacia cena	56 522	146 816	130 582	18 073	351 993
Oprávky a opravné položky	-30 193	-97 624	-75 035	0	-202 852
<b>Zostatková cena</b>	<b>26 329</b>	<b>49 192</b>	<b>55 547</b>	<b>18 073</b>	<b>149 141</b>
Rok ukončený 31. decembra 2023					
Prírastky	3 029	15 328	17 723	10 390	46 470
Presuny	589	2 440	12 190	-15 219	-
Presuny do investícií v nehnuteľnostiach (Pozn. 6) - obstarávacia cena	-	-	-	-	-
Presuny do investícií v nehnuteľnostiach (Pozn. 6) - oprávky	-	-	-	-	-
Úbytky – obstarávacia cena	-883	-4 467	-11 239	-55	-16 644
Úbytky – oprávky	853	4 323	10 594	-	15 770
Odpisy	-1 751	-9 196	-12 676	-	-23 623
Rozpustenie opravnej položky k DHM (Pozn. 21)	64	493	136	-	693
Zníženie hodnoty majetku (Pozn. 21)	-770	-1 589	-900	-	-3 259
<b>Zostatková cena ku koncu obdobia</b>	<b>27 460</b>	<b>56 524</b>	<b>71 375</b>	<b>13 189</b>	<b>168 548</b>
31. december 2023					
Obstarávacia cena	59 257	160 117	149 256	13 189	381 819
Oprávky a opravné položky	-31 757	-103 593	-77 881	0	-213 271
<b>Zostatková cena</b>	<b>27 460</b>	<b>56 524</b>	<b>71 375</b>	<b>13 189</b>	<b>168 548</b>
Rok ukončený 31. decembra 2024					
Prírastky	217	22 314	28 936	12 846	64 313
Presuny	134	2 878	4 149	-7 161	-
Presuny do investícií v nehnuteľnostiach (Pozn. 6) - obstarávacia cena	-	-	-	-	-
Presuny do investícií v nehnuteľnostiach (Pozn. 6) - oprávky	-	-	-	-	-
Úbytky – obstarávacia cena	-4 477	-17 370	-12 738	-8	-34 593
Úbytky – oprávky	4 467	17 225	11 677	-	33 369
Odpisy	-1 835	-10 785	-14 894	-	-27 514
Rozpustenie opravnej položky k DHM (Pozn. 21)	504	771	188	-	1 463
Zníženie hodnoty majetku (Pozn. 21)	-488	-1 885	-616	-	-2 989
<b>Zostatková cena ku koncu obdobia</b>	<b>25 982</b>	<b>69 672</b>	<b>88 077</b>	<b>18 866</b>	<b>202 597</b>
31. december 2024					
Obstarávacia cena	55 131	167 939	169 603	18 866	411 539
Oprávky a opravné položky	-29 149	-98 267	-80 122	0	-208 942
<b>Zostatková cena</b>	<b>25 982</b>	<b>69 672</b>	<b>88 076</b>	<b>18 866</b>	<b>202 597</b>

Zostatková hodnota vyradeného majetku je zaúčtovaná do nákladov podľa spôsobu vyradenia. V prípade predaja je zostatková cena (upravená o výnosy dosiahnuté z predaja) vykázaná v ostatných prevádzkových nákladoch, pri likvidácii je zostatková cena vykázaná v rámci odpisov.

Spoločnosť si prenajíma pozemky a budovy na základe početných zmlúv o finančnom lízingu uzatvorených na obdobia od 1 do 20 rokov.

Na konci doby prenájmu má Spoločnosť možnosť odkúpiť majetok za výhodnú cenu pri niektorých nájomných zmluvách. Porovnanie celkových minimálnych lízingových splátok a ich súčasnej hodnoty je uvedené v Pozn. 15. Trvanie leasingových zmlúv je minimálne do roku 2027. Priemerná rozloha predajní je 1 850 m<sup>2</sup> a pozemkov 6 870 m<sup>2</sup>.



BILLA s.r.o.

Poznámky k účtovnej závierke za rok ukončený k 31. decembru 2024  
(Všetky údaje sú uvedené v tisícoch EUR, pokiaľ nie je uvedené inak)

Závazky z finančného lízingu sú efektívne kryté záložným právom na majetok obstaraný formou finančného lízingu, pretože v prípade ich nesplácania prechádzajú práva k prenajatému majetku späť na prenajímateľa. Neexistujú žiadne iné obmedzenia vlastníckych práv k dlhodobému hmotnému majetku. V prípade nesplácania svojich záväzkov má prenajímateľ právo nehnuteľnosť Spoločnosti odobrať. Avšak k takejto situácii počas doby trvania zmlúv zatiaľ nedošlo.

Dlhodobý hmotný majetok je poistený pre prípad škôd spôsobených krádežou a živelnou pohromou (a ďalšie prípady) až do výšky 325 356 tis. EUR (v roku 2023: 309 782 tis. EUR).

V prípade prechodného zníženia úžitkovej hodnoty dlhodobého majetku, ktorá bola zistená pri inventarizácii a je výrazne nižšia ako jeho ocenenie v účtovníctve po odpočítaní oprávok, je vytvorená opravná položka na úroveň jeho zistenej úžitkovej hodnoty.

Spoločnosť vykonala k 31. decembru 2024 test znehodnotenia majetku s cieľom identifikovať možný rozdiel medzi účtovnou a realizovateľnou hodnotou majetku. Spoločnosť vypočítala hodnotu z používania pomocou metódy čistých diskontovaných peňažných tokov pre prevádzky (Pozn. 3.4) a pomocou metódy stanovenia reálnej hodnoty poníženej o náklady na predaj (tzv. fair value less costs to sell) pre budovy dané do prenájmu.

## 6 Investície do nehnuteľností

	<b>Investície do nehnuteľností</b>
1. január 2023	
Obstarávacia cena	2 683
Oprávky	-1 541
<b>Zostatková cena</b>	<b>1 142</b>
Rok ukončený 31. decembra 2023	
Prírastky	65
Presuny z pozemkov a budov obstarávacia cena	-
Presuny z pozemkov a budov oprávky	-
Odpisy (Pozn. 21)	-59
<b>Zostatková cena ku koncu obdobia</b>	<b>1 148</b>
31. december 2023	
Obstarávacia cena	2 748
Oprávky	-1 600
<b>Zostatková cena</b>	<b>1 148</b>
Rok ukončený 31. decembra 2024	
Prírastky	-
Presuny z pozemkov a budov obstarávacia cena	-
Presuny z pozemkov a budov oprávky	-
Odpisy (Pozn. 21)	-63
<b>Zostatková cena ku koncu obdobia</b>	<b>1 085</b>
31. december 2024	
Obstarávacia cena	2 748
Oprávky	-1 663
<b>Zostatková cena</b>	<b>1 085</b>

BILLA s.r.o.

Poznámky k účtovnej závierke za rok ukončený k 31. decembru 2024  
(Všetky údaje sú uvedené v tisícoch EUR, pokiaľ nie je uvedené inak)

Investície do nehnuteľností predstavujú v súlade s IAS 40 predajné plochy a parkoviská Spoločnosti, ktoré však nie sú využívané Spoločnosťou, ale sú držané za účelom dosahovania dlhodobých výnosov z prenájmu. Reálna hodnota investícií do nehnuteľností prepočítaná priemerným výnosovým percentom 7,25 % k 31. decembru 2024 predstavuje 2 263 tis. EUR (k 31. decembru 2023: 4 035 tis. EUR). Spoločnosť určuje reálnu hodnotu investícií do nehnuteľností metódou diskontovaných plánovaných peňažných tokov, ktoré by získala z prenájmu týchto nehnuteľností. Údaje čerpá z verejne prístupných zdrojov ako aj interných dát. Preto reálna hodnota investícií do nehnuteľností spadá do Úrovne 3 v rámci hierarchie reálnych hodnôt.

Nasledujúce čiastky boli vykázané vo výkaze ziskov a strát a ostatných súhrnných ziskov a strát:

	<b>2024</b>	<b>2023</b>
Výnosy z prenájmu	254	343
Priame prevádzkové náklady súvisiace s výnosmi z prenájmu (vrátane nákladov neprenajatých priestorov)	89	85

Analýza minimálnych výnosov z nájmu podľa splatnosti vyzerá takto:

Splatné	Do 1 roka	Do 2 rokov	Do 3 rokov	Do 4 rokov	Do 5 rokov	Po viac ako 5 rokoch	Spolu:
31. december 2024	265	57	-	-	-	-	<u><u>322</u></u>

Väčšina nájomných zmlúv je uzatvorená na obdobie 1 roka, následne sa vždy rokuje o jej predĺžení. Spoločnosť nemá obmedzené právo nakladať s dlhodobým hmotným majetkom vedeným ako investície do nehnuteľností (2024: rovnako ako v roku 2023).

Spoločnosť považuje súčasné využitie nehnuteľností za ich najlepšie možné využitie.

## 7 Pohľadávky z obchodného styku a iné pohľadávky

	<b>31. december 2024</b>	<b>31. december 2023</b>
Pohľadávky z obchodného styku	6 796	5 496
znižené o: opravné položky k pohľadávkam z obchodného styku	-320	-343
	<u><b>6 476</b></u>	<u><b>5 153</b></u>
Pohľadávky z obchodného styku voči spriazneným osobám (Pozn. 28)	68	28
Ostatné pohľadávky	8 134	5 647
znižené o: opravné položky k ostatným pohľadávkam	-866	-908
<b>Pohľadávky z obchodného styku a iné pohľadávky spolu</b>	<u><b>13 812</b></u>	<u><b>9 920</b></u>

V uvedenej kategórii pohľadávok sú najväčšími odberateľmi Spoločnosti k 31. decembru 2024 významní dodávatelia Spoločnosti v dôsledku fakturácie ročných bonusov a poskytnutých služieb, spoločnosti poskytujúce stravné lístky. Na základe platobnej disciplíny týchto dodávateľov a možného budúceho zápočtu záväzkov a pohľadávok, kreditných limitov a vekovej štruktúry na konci účtovného obdobia považuje Spoločnosť týchto odberateľov za spoločnosti s minimálnym rizikom.

BILLA s.r.o.

Poznámky k účtovnej závierke za rok ukončený k 31. decembru 2024  
(Všetky údaje sú uvedené v tisícoch EUR, pokiaľ nie je uvedené inak)

Niektoré finančné aktíva a záväzky sú predmetom započítania na základe dohôd o započítaní. Každá dohoda medzi Spoločnosťou a protistranou dovoľuje realizáciu započítavania príslušných finančných aktív a záväzkov v netto hodnote. Každá zo strán v rámci dohody o započítaní alebo podobnej dohody má možnosť vysporiadania všetkých takýchto súm v netto hodnote aj v prípade úpadku protistrany.

31. december 2024	Brutto hodnota finančných aktív	Brutto hodnota finančných pasív započítaných v rámci súvahy	Netto hodnota finančných aktív v súvahe	Sumy podliehajúce dohodám o vzájomnom započítaní, ktoré neboli v súvahe vzájomne započítané		Hodnota netto
				Fi-nančné nástroje	Peňažná zá-bezpeka	
<b>Aktíva</b>						
Pohľadávky z obchodného styku	13 292	-6 496	6 796	-	-	6 796
Pohľadávky voči spriazneným stranám	811	-743	68	-	-	68
Ostatné pohľadávky	-	-	-	-	-	-
<b>Aktíva spolu podliehajúce zverejneniam o vzájomnom započítaní</b>	<b>14 103</b>	<b>-7 239</b>	<b>6 864</b>	-	-	<b>6 864</b>
<b>Záväzky</b>						
Záväzky z obchodného styku	60 202	-6 496	53 706	-	-	53 706
Záväzky voči spriazneným stranám	8 872	-743	8 129	-	-	8 129
<b>Záväzky spolu podliehajúce zverejneniam o vzájomnom započítaní</b>	<b>69 074</b>	<b>-7 239</b>	<b>61 835</b>	-	-	<b>61 835</b>

Záväzky ani pohľadávky pri ktorých existuje možnosť zápočtu nie sú kryté záložným právom ani zábezpekou. Všetky vykázané pohľadávky a záväzky spĺňajú podmienky zápočtu.

Účtovná hodnota pohľadávok z obchodného styku, znížená o opravné položky, sa výrazne nelíši od ich reálnej hodnoty.

Pohyby opravných položiek sú uvedené v nasledujúcej tabuľke:

<b>Konečný stav k 31. decembru 2023 vypočítaný podľa IFRS 9</b>	<b>-1 251</b>
Tvorba opravnej položky vykázaná vo výkaze ziskov a strát a ostatných súhrnných ziskov a strát	-13
Rozpustenie opravnej položky z dôvodu nepotrebnosti vykázaná vo výkaze ziskov a strát a ostatných súhrnných ziskov a strát	78
<b>Stav k 31. decembru 2024</b>	<b>-1 186</b>

Pohľadávky sú vedené v EUR.

Uvedené hodnoty pohľadávok z obchodného styku a iných pohľadávok predstavujú maximálne kreditné riziko Spoločnosti. Uvedené pohľadávky nie sú kryté záložným právom Spoločnosti. Veritelia voči ktorým má Spoločnosť uvedené pohľadávky sú dlhodobí obchodní partneri, z ktorých väčšinu Spoločnosť považuje za schopných splácať svoje záväzky. Prevažne sa však nejedná o spoločnosti, ktoré by mali oficiálny rating od ratingových spoločností.

BILLA s.r.o.

Poznámky k účtovnej závierke za rok ukončený k 31. decembru 2024  
(Všetky údaje sú uvedené v tisícoch EUR, pokiaľ nie je uvedené inak)

Spoločnosť rozlišuje v rámci pohľadávok z obchodného styku a iných pohľadávok nasledujúce triedy finančného majetku:

- Pohľadávky z obchodného styku
- Ostatné pohľadávky

Pohľadávky z obchodného styku vo výške 6 476 tis. EUR (2023: 5 153 tis. EUR), pohľadávky voči spriazneným osobám vo výške 68 tis. EUR (2023: 28 tis. EUR) a ostatné pohľadávky vo výške 8 134 tis. EUR (2023: 4 739 tis. EUR) sa nepovažujú za rizikové a znehodnotené.

Výška všeobecnej opravnej položky k pohľadávkam z obchodného styku a ostatným pohľadávkam bola vypočítaná na základe matice uvedenej v tabuľke nižšie. Matica je založená na základe zoradenia pohľadávok podľa dní po splatnosti a percenta pravdepodobnosti. Percento pravdepodobnosti pre rok 2024 je 0,04 % (2023: 0,01%) je matematicky zaokrúhlené na celé číslo a preto celkový dopad 0 tis. EUR (2023: 0 tis. EUR) je považovaný za nevýznamný a nebol účtovaný.

K 31. decembru 2024 Spoločnosť vytvorila k znehodnoteným pohľadávkam z obchodného styku a ostatným pohľadávkam 100 % špecifickú opravnú položku vo výške 1 186 tis. EUR (2023: 1 251 tis. EUR).

Stav k 31. decembru 2024	Pohľadávky po splatnosti					Celkom
	Pohľadávky do splatnosti	Do jedného mesiaca	1 až 3 mesiace	3 až 6 mesiacov	6 a viac mesiacov	
Percento očakávanej straty:	0,04 %	0,04 %	0,04 %	0,04 %	0,04 %	0,04%
Brutto účtovná hodnota pohľadávok z obchodného styku	4 489	1 798	216	-9	302	6 796
Brutto účtovná hodnota pohľadávok voči spriazneným osobám	61	-	7	-	-	68
Brutto účtovná hodnota ostatných pohľadávok	7 200	5	2	3	924	8 134
Očakávaná strata	-	-	-	-	-	-

Stav k 31. decembru 2023	Pohľadávky po splatnosti					Celkom
	Pohľadávky do splatnosti	Do jedného mesiaca	1 až 3 mesiace	3 až 6 mesiacov	6 a viac mesiacov	
Percento očakávanej straty:	0,01 %	0,01 %	0,01 %	0,01 %	0,01 %	0,01%
Brutto účtovná hodnota pohľadávok z obchodného styku	2 322	2 855	4	-10	326	5 497
Brutto účtovná hodnota pohľadávok voči spriazneným osobám	20	-	-4	-	12	28
Brutto účtovná hodnota ostatných pohľadávok	4 675	12	1	-	967	5 655
Očakávaná strata	-	-	-	-	-	-

BILLA s.r.o.

Poznámky k účtovnej závierke za rok ukončený k 31. decembru 2024  
(Všetky údaje sú uvedené v tisícoch EUR, pokiaľ nie je uvedené inak)

Veková štruktúra pohľadávok z obchodného styku a iných pohľadávok ako aj členenie podľa nezávislých ratingových agentúr k 31. decembru 2024 je uvedené v nasledujúcej tabuľke:

	Pohľadávky z obchod- ného styku	Pohľadávky voči spriaz- neným oso- bám	Ostatné pohľadávky	Spolu
<b>Do lehoty splatnosti a neznehodnotené</b>				
- Standard & Poor's rating A/A-1/Stable	393	-	-	393
- Standard & Poor's rating AA/Stable	37	-	-	37
- Moody's rating A3/Stable	1 134	-	-	1 134
- Standard & Poor's rating A-/Positive	49	-	-	49
- Standard & Poor's rating A+	141	-	-	141
- Standard & Poor's rating B+	439	-	-	439
- Bez ratingu	2 296	61	7 200	9 557
<b>Spolu</b>	<b>4 489</b>	<b>61</b>	<b>7 200</b>	<b>11 750</b>
<b>Po lehote splatnosti a neznehodnotené</b>				
- Do jedného mesiaca po splatnosti a neznehodnotené	1 798	-	5	1 803
- Do dvoch mesiacov po splatnosti a neznehodnotené	207	-	2	209
- Viac ako dva mesiace po splatnosti a neznehodnotené	-	7	61	68
<b>Spolu</b>	<b>2 005</b>	<b>7</b>	<b>68</b>	<b>2 080</b>
<b>Znehodnotené</b>				
Do 3 mesiacov po splatnosti	-	-	-	-
3 – 6 mesiacov po splatnosti	-	-	-	-
6 – 12 mesiacov po splatnosti	-	-	-	-
Viac než 12 mesiacov po splatnosti	302	-	866	1 168
<b>Znehodnotené spolu</b>	<b>302</b>	<b>-</b>	<b>866</b>	<b>1 168</b>
<b>Spolu</b>	<b>6 796</b>	<b>68</b>	<b>8 134</b>	<b>14 998</b>

K 20. júnu 2025 predstavovali nezaplatené pohľadávky nevýznamnú hodnotu.

Veková štruktúra pohľadávok z obchodného styku a iných pohľadávok ako aj členenie podľa nezávislých ratingových agentúr k 31. decembru 2023 je uvedené v nasledujúcej tabuľke:

	Pohľadávky z obchod- ného styku	Pohľadávky voči spriaz- neným oso- bám	Ostatné pohľadávky	Spolu
<b>Do lehoty splatnosti a neznehodnotené</b>				
- Standard & Poor's rating A/A-1/Stable	339	-	-	339
- Standard & Poor's rating A+/A-1/Stable	34	-	-	34
- Moody's rating A3/Stable	22	-	-	22
- Moody's rating Aa1/Stable	-	-	-	-
- Standard & Poor's rating AA-/A-1+/Stable	29	-	-	29
- Bez ratingu	1 550	20	4 675	6 245
<b>Spolu</b>	<b>1 974</b>	<b>20</b>	<b>4 675</b>	<b>6 669</b>

BILLA s.r.o.

Poznámky k účtovnej závierke za rok ukončený k 31. decembru 2024  
(Všetky údaje sú uvedené v tisícoch EUR, pokiaľ nie je uvedené inak)**Po lehote splatnosti a neznehodnotené**

- Do jedného mesiaca po splatnosti a neznehodnotené	3 176	-	-	3 176
- Do dvoch mesiacov po splatnosti a neznehodnotené	-	-	-	-
- Viac ako dva mesiace po splatnosti a neznehodnotené	-	8	72	80
<b>Spolu</b>	<b>3 176</b>	<b>8</b>	<b>72</b>	<b>3 256</b>

**Znehodnotené**

Do 3 mesiacov po splatnosti	-	-	-	-
3 – 6 mesiacov po splatnosti	-	-	-	-
6 – 12 mesiacov po splatnosti	-	-	-	-
Viac než 12 mesiacov po splatnosti	343	-	908	1 251
<b>Znehodnotené spolu</b>	<b>343</b>	<b>-</b>	<b>908</b>	<b>1 251</b>

<b>Spolu</b>	<b>5 493</b>	<b>28</b>	<b>5 655</b>	<b>11 176</b>
--------------	--------------	-----------	--------------	---------------

Na základe historických skúseností so splácaním pohľadávok zo strany obchodných partnerov existuje len veľmi malé riziko spojené s úverovou kvalitou ostatných pohľadávok (pohľadávky voči spriazneným osobám, pohľadávky voči dodávateľom a iné pohľadávky). Zároveň Spoločnosť vyrovnáva pohľadávky voči svojim dodávateľom zápočtom s budúcimi dodávkami tovaru.

**8 Finančné nástroje podľa jednotlivých kategórií**

Postupy účtovania o finančných nástrojoch boli aplikované na nasledovné položky:

	<b>Finančné aktíva v amortizovanej hodnote</b>
<hr/>	
31. december 2024	
<b>Aktíva podľa súvahy</b>	
Pohľadávky z obchodného styku	6 476
Ostatné pohľadávky	7 269
Pohľadávky voči spriazneným stranám	68
Pôžičky voči podnikom v skupine	-
Peňažné prostriedky a peňažné ekvivalenty	7 004
<b>Spolu</b>	<b>20 816</b>
	<hr/>
	<b>Finančné aktíva v amortizovanej hodnote</b>
<hr/>	
31. december 2023	
<b>Aktíva podľa súvahy</b>	
Pohľadávky z obchodného styku	5 153
Ostatné pohľadávky	4 739
Pohľadávky voči spriazneným stranám	28
Pôžičky voči podnikom v skupine	-
Peňažné prostriedky a peňažné ekvivalenty	9 484
<b>Spolu</b>	<b>19 404</b>
	<hr/>

K 31. decembru 2024 spoločnosť BILLA vykazuje voči podnikom v skupine prijatú krátkodobú pôžičku vo výške 58 583 tis. EUR. (K 31. decembru 2023 eviduje spoločnosť prijatú krátkodobú pôžičku vo výške 17 936 tis. EUR). Ide o pôžičku poskytnutú koncernovou spoločnosťou REWE International Finance B.V., úrok je stanovený vo výške 4,57 % p.a. (žiadne zostatky nie sú po lehote splatnosti a ani nie sú znehodnotené k 31. decembru 2024).

BILLA s.r.o.

Poznámky k účtovnej závierke za rok ukončený k 31. decembru 2024  
(Všetky údaje sú uvedené v tisícoch EUR, pokiaľ nie je uvedené inak)

Pohľadávky voči spriazneným osobám boli Spoločnosťou posúdené na znehodnotenie a výsledná opravná položka bola nevýznamná.

	Finančné záväzky v umorovanej hod- note	Záväzky z lízingu	Spolu
31. december 2024			
<b>Záväzky podľa súvahy</b>			
Záväzky z obchodného styku a iné záväzky (ktoré spĺňajú definíciu finančného záväzku, Pozn. 17)	76 323	-	76 323
Úvery a pôžičky (Pozn. 18)	58 583	-	58 583
Záväzky z lízingu (Pozn. 15)	-	105 208	105 209
<b>Spolu</b>	<b>134 906</b>	<b>105 208</b>	<b>240 114</b>
31. december 2023			
<b>Záväzky podľa súvahy</b>			
Záväzky z obchodného styku a iné záväzky (ktoré spĺňajú definíciu finančného záväzku, Pozn. 17)	80 567	-	80 567
Úvery a pôžičky (Pozn. 18)	17 936	-	17 936
Záväzky z lízingu (Pozn. 15)	-	82 918	82 918
<b>Spolu</b>	<b>97 274</b>	<b>82 918</b>	<b>180 192</b>

## 9 Zásoby

	31. december 2024	31. december 2023
Suroviny	699	752
Hotové výrobky a tovar	51 888	52 409
<b>Zásoby spolu</b>	<b>52 587</b>	<b>53 161</b>

K 31. decembru 2024 sú položky zásob vykázané po zohľadnení opravných položiek, ktoré sú vo výške 2 063 tis. EUR (k 31. decembru 2023: 3 029 tis. EUR). Opravné položky boli vytvorené na pomalo obrátkový tovar. Čistá zmena opravných položiek na pomalo obrátkový tovar je vykázaná v zisku alebo strate pod položkou „Náklady na predaný tovar“.

Vývoj opravnej položky na pomalo obrátkový tovar za roky ukončené k 31. decembru 2024 a 31. decembru 2023 sú uvedené v nasledujúcich tabuľkách:

	1. január 2024	Tvorba	Použitie / Rozpus- tenie	31. december 2024
Tovar	3 029	-	-966	2 063
<b>Zásoby spolu</b>	<b>3 029</b>	<b>-</b>	<b>-966</b>	<b>2 063</b>
<b>H</b>				
	1. január 2023	Tvorba	Použitie / Rozpus- tenie	31. december 2023
Tovar	2 772	257	-	3 029
<b>Zásoby spolu</b>	<b>2 772</b>	<b>257</b>	<b>-</b>	<b>3 029</b>

Zásoby sú poistené pre prípad škôd spôsobených živelnou udalosťou do výšky 53 315 tis. EUR (2023: 50 224 tis. EUR).

BILLA s.r.o.

Poznámky k účtovnej závierke za rok ukončený k 31. decembru 2024  
(Všetky údaje sú uvedené v tisícoch EUR, pokiaľ nie je uvedené inak)

## 10 Ostatné aktíva

	31. december 2024	31. december 2023
Preddavky na nájomné	140	161
Preddavky na reklamu	-	146
Príspevky VO	1 720	686
Ostatné preddavky	118	117
<b>Ostatné aktíva spolu</b>	<b>1 978</b>	<b>1 110</b>

Náklady na reklamu sa zúčtujú v momente, keď je príslušná reklama či reklamný spot k dispozícii na používanie Spoločnosťou.

## 11 Peňažné prostriedky a peňažné ekvivalenty

	31. december 2024	31. december 2023
Pokladňa	6 947	7 926
Zostatky na bežných bankových účtoch	57	1 558
<b>Peňažné prostriedky a peňažné ekvivalenty spolu</b>	<b>7 004</b>	<b>9 484</b>

Finančnými účtami môže Spoločnosť voľne disponovať (v roku 2023 mohla Spoločnosť voľne disponovať finančnými účtami). Spoločnosť posúdila znehodnotenie peňažných prostriedkov a peňažných ekvivalentov a vzhľadom na ich rating bánk (Poznámka 3.1) posúdila riziko znehodnotenia ako nevýznamné.

## 12 Základné imanie

K 31. decembru 2024 dosahovalo upísané základné imanie Spoločnosti celkovú výšku 26 356 tis. EUR (k 31. decembru 2023: 26 356 tis. EUR). K oboom súvahovým dňom bolo základné imanie splatené v plnej výške. Držitelia podielov sú oprávnení hlasovať a prijímať dividendy podľa výšky podielov na základnom imaní, ak ich vyplatenie schváli príslušné valné zhromaždenie spoločníkov Spoločnosti (viď Pozn. 1).

## 13 Zákonný rezervný fond

Zákonný rezervný fond sa tvorí v súlade s ustanoveniami Obchodného zákonníka. Prídely do zákonného rezervného fondu sa realizujú vo výške 5 % z čistého zisku Spoločnosti vykázaného v tejto štatutárnej účtovnej závierke, a to až do výšky 10 % jej základného imania. Tento fond je nedeliteľný. Jeho použitie je obmedzené iba na zvýšenie základného imania alebo na vykrytie strát.

## 14 Nerozdelený zisk minulých období

Dňa 1. decembra 2024 schválilo valné zhromaždenie účtovnú závierku za rok 2023 a nasledovné rozdelenie zisku za príslušné obdobie:

5 % prídel do rezervného fondu	-
Prevod na nerozdelený zisk minulých období	11 906
	<b>11 906</b>

K 31. decembru 2024 bol k dispozícii na rozdelenie nerozdelený zisk minulých období vo výške 103 177 tis. EUR (k 31. decembru 2023: 95 575 tis. EUR), tak ako bol vykázaný v účtovnej závierke. O jeho rozdelení valné zhromaždenie ešte nerozhodlo.



BILLA s.r.o.

Poznámky k účtovnej závierke za rok ukončený k 31. decembru 2024  
(Všetky údaje sú uvedené v tisícoch EUR, pokiaľ nie je uvedené inak)**15 Závazky z lízingu**

	31. december 2024	31. december 2023
Krátkodobé		
Závazky z lízingu	22 201	19 481
<b>Krátkodobé záväzky spolu</b>	<b>22 201</b>	<b>19 481</b>
Dlhodobé		
Závazky z lízingu	83 007	63 437
<b>Dlhodobé záväzky spolu</b>	<b>83 007</b>	<b>63 437</b>
<b>Závazky z lízingu spolu</b>	<b>105 208</b>	<b>82 918</b>

Účtovná hodnota záväzkov z finančného lízingu sa významne nelíši od ich reálnej hodnoty.

**16 Odložená daň z príjmov**

Odložená daň z príjmov sa počíta v plnej výške z dočasných rozdielov podľa súvahovej záväzkovej metódy s použitím základnej daňovej sadzby 24 % platnej pre rok 2025 (2023: 21 %). Od 1. januára 2025 sa zvýši sadzba dane z príjmov na 24% pre účtovné jednotky s príjmami (výnosmi) vyššími ako 5 000 000 EUR.

Odložené daňové pohľadávky a záväzky sa započítavajú, ak existuje právne vymožitelné právo započítať splatnú daňovú pohľadávku so splatným daňovým záväzkom a ak sa odložená daň z príjmov týka toho istého daňového úradu.

Pohyb v odloženej daňovej pohľadávke bol nasledovný:

	2024	2023
Začiatok roka	2 381	2 536
Zaučtované do výnosov/níkladov (Pozn. 24)	2 020	-155
<b>Koniec roka</b>	<b>4 401</b>	<b>2 381</b>

Pohyb v odložených daňových pohľadávkach a záväzkoch počas roka pred vzájomným započítaním zostatkov voči tomu istému daňovému úradu vyzeral nasledovne:

	1. január 2024	Zaučtované do výkazu ziskov a strát	31. december 2024
Dlhodobý hmotný majetok	-342	805	463
Zásoby	636	-141	495
Pohľadávky	201	13	214
Rezervy a záväzky	1 886	1 343	3 229
<b>Spolu</b>	<b>2 381</b>	<b>2 020</b>	<b>4 401</b>
	1. január 2023	Zaučtované do výkazu ziskov a strát	31. december 2023
Dlhodobý hmotný majetok	-1 173	831	-342
Zásoby	582	54	636
Pohľadávky	199	2	201
Rezervy a záväzky	2 928	-1 042	1 886
<b>Spolu</b>	<b>2 536</b>	<b>-155</b>	<b>2 381</b>

BILLA s.r.o.

Poznámky k účtovnej závierke za rok ukončený k 31. decembru 2024  
(Všetky údaje sú uvedené v tisícoch EUR, pokiaľ nie je uvedené inak)

	31. december 2024	31. december 2023
<b>Odložená daňová pohľadávka:</b>		
Realizovaná v rámci nasledujúcich 12 mesiacov	2 072	1 834
Realizovaná po viac ako 12 mesiacoch	2 329	547
<b>Spolu</b>	<b>4 401</b>	<b>2 381</b>
	31. december 2024	31. december 2023
<b>Závazky/pohľadávky zo splatnej dane</b>		
Stav k 1. januáru	-247	-592
Splatná daň z príjmov - náklad	-2 649	-3 584
Zaplatená daň	4 015	4 423
<b>Stav k 31. decembru</b>	<b>1 119</b>	<b>247</b>

**17 Závazky z obchodného styku a iné závazky**

	31. december 2024	31. december 2023
Závazky z obchodného styku – <i>krátkodobé a dlhodobé</i>	59 059	65 623
Závazky voči spriaznených osobám (Pozn. 28)	8 129	7 899
Ostatné závazky - <i>krátkodobé a dlhodobé</i>	9 135	7 045
<b>Finančné závazky spolu</b>	<b>76 323</b>	<b>80 567</b>
Závazky voči zamestnancom a zo sociálneho zabezpečenia*	10 144	10 162
Výnosy budúcich období – nájomné*	418	436
Ostatné daňové závazky*	4 062	5 035
<b>Nefinančné závazky spolu</b>	<b>14 623</b>	<b>15 633</b>
<b>Závazky z obchodného styku a iné závazky spolu</b>	<b>90 947</b>	<b>96 200</b>

\* Tieto závazky nespĺňajú definíciu záväzku z finančných nástrojov.

Štruktúra záväzkov podľa zostatkovej doby splatnosti je uvedená v nasledujúcej tabuľke:

	31. december 2024	31. december 2023
Závazky do lehoty splatnosti	87 901	93 350
Závazky po lehote splatnosti	3 046	2 850
<b>Závazky z obchodného styku a iné závazky spolu</b>	<b>90 947</b>	<b>96 200</b>

Reálna hodnota záväzkov z obchodného styku a iných záväzkov sa významne nelíši od ich účtovnej hodnoty.

Tvorba a čerpanie sociálneho fondu v priebehu účtovného obdobia sú znázornené v nasledujúcom prehľade:

	31. december 2024	31. december 2023
Stav k 1. Januáru	-309	-476
Tvorba	-924	-875
Použitie	1 206	1 042
<b>Stav k 31. Decembru</b>	<b>-27</b>	<b>-309</b>

Časť sociálneho fondu sa podľa zákona o sociálnom fonde tvorí povinne na ťarchu nákladov a časť sa môže vytvárať zo zisku. Sociálny fond sa podľa zákona o sociálnom fonde čerpá na sociálne, zdravotné, rekreačné a iné potreby zamestnancov.

BILLA s.r.o.

Poznámky k účtovnej závierke za rok ukončený k 31. decembru 2024  
(Všetky údaje sú uvedené v tisícoch EUR, pokiaľ nie je uvedené inak)

## 18 Úročené úvery a pôžičky

Spoločnosť aktívne riadi peňažné toky v spolupráci so skupinou REWE na základe pravidelného monitorovania a plánovania potrebných denných zostatkov peňažných prostriedkov formou cashpoolingu. Spoločnosť môže čerpať úver do výšky 90 mil. EUR.

K 31. decembru 2024 vykazuje Spoločnosť záväzok z dôvodu čerpania úveru vo výške 58 583 tis. EUR (k 31. decembru 2023 vykazovala Spoločnosť záväzok vo výške 17 936 tis. EUR).

Nasledujúca tabuľka uvádza analýzu úverov a pôžičiek (dlh) za prezentované obdobie. Dlhové položky sú tie, ktoré sú vykázané vo výkaze peňažných tokov ako financovanie.

	Záväzky z lízingu	Pôžičky zo skupiny REWE
<b>Stav k 31. decembru 2023</b>	<b>82 918</b>	<b>17 936</b>
<b>Nepeňažné pohyby</b>		
Úprava záväzkov z lízingu (aplikácia IFRS 16)	-	-
Prírastky lízingov	42 846	-
Úrokové náklady	5 089	1 536
Ukončenie lízingu	-	-
<b>Peňažné toky</b>		
Prijatie dlhu	-	692 400
Úhrada istiny	-20 556	-652 000
Úhrada úrokov	-5 089	-1 289
<b>Stav k 31. decembru 2024</b>	<b>105 208</b>	<b>58 583</b>

	Záväzky z lízingu	Pôžičky zo skupiny REWE
<b>Stav k 31. decembru 2022</b>	<b>78 246</b>	-
<b>Nepeňažné pohyby</b>		
Úprava záväzkov z lízingu (aplikácia IFRS 16)	-	-
Prírastky lízingov	23 654	-
Úrokové náklady	4 031	589
Ukončenie lízingu	-	-
<b>Peňažné toky</b>		
Prijatie dlhu	-	662 749
Úhrada istiny	-18 982	-644 886
Úhrada úrokov	-4 031	-515
<b>Stav k 31. decembru 2023</b>	<b>82 918</b>	<b>17 936</b>

## 19 Rezervy na ostatné záväzky a náklady

	31. december 2024	31. december 2023
Krátkodobé rezervy	1 480	6 297
Dlhodobé rezervy	-	-
<b>Rezervy spolu</b>	<b>1 480</b>	<b>6 297</b>

BILLA s.r.o.

Poznámky k účtovnej závierke za rok ukončený k 31. decembru 2024  
(Všetky údaje sú uvedené v tisícoch EUR, pokiaľ nie je uvedené inak)

	Súdne spory	Demolácie	Pokuty	Penzie	Spolu
1. január 2024	1 277	59	4 820	141	6 297
- použitie rezerv	-	-	-	-	-
- zrušenie rezerv	-	-	4 820	-	4 820
- tvorba rezerv	2	-	-	1	3
31. december 2024	1 279	59	-	142	1 480
	Súdne spory	Demolácie	Pokuty	Penzie	Spolu
1. január 2023	1 277	59	6 500	67	7 903
- použitie rezerv	-	-	-	-	-
- zrušenie rezerv	-	-	1 680	-	1 680
- tvorba rezerv	-	-	-	74	74
31. december 2023	1 277	59	4 820	141	6 297

Rezervy na pokuty - Spoločnosť obdržala rozhodnutia o pokutách zo Štátnej veterinárnej a potravinovej správy SR a Regionálnej veterinárnej a potravinovej správy. Voči týmto rozhodnutiam v správnom konaní sa Spoločnosť odvolala na súde, keďže uložené pokuty považovala za neprimerané a v rozpore s právom EÚ, v čom jej dal v prípade jedného prvostupňového rozhodnutia za pravdu aj Krajský súd v Bratislave. Keďže uvedené konania boli už ukončené a pokuty boli znížené a zaplatené, Spoločnosť sa rozhodla uvedenú rezervu rozpustiť.

## 20 Výnosy

	2024	2023
Predaj tovaru	875 237	846 023
Služby poskytnuté spriazneným osobám	4 532	4 076
<b>Výnosy spolu</b>	<b>879 769</b>	<b>850 099</b>

Spoločnosť poskytuje poradenské služby spriazneným osobám.

BILLA s.r.o.

Poznámky k účtovnej závierke za rok ukončený k 31. decembru 2024  
(Všetky údaje sú uvedené v tisícoch EUR, pokiaľ nie je uvedené inak)**21 Prevádzkové náklady (-) / výnosy (+)**

Ďalšie podrobnosti o prevádzkových výnosoch a nákladoch sú uvedené v nasledujúcej tabuľke:

	2024	2023
<b>Spotrebovaný materiál a použitý spotrebovaný tovar</b>		
Náklady na predaný tovar	-636 453	-611 022
Materiál a spotrebný tovar	-4 963	-5 084
	<b>-641 416</b>	<b>-616 106</b>
<b>Nakupované služby a podobné náklady</b>		
Náklady na operatívny lízing a líziny s nízkou hodnotou	-3 304	-4 057
Energie a verejné služby	-16 328	-16 135
Reklama	-15 702	-16 682
Bezpečnostná služba	-7 706	-7 288
Údržba	-6 327	-5 955
Ostatná preprava	-234	-243
Cestovné náklady	-337	-451
Administratívne náklady	-1 000	-881
Provízie stravovacím spoločnostiam	-1 344	-1 062
Telekomunikačné služby	-330	-327
Služby v rámci skupiny	-10 708	-8 913
Licenčné poplatky	-2 193	-2 111
Bankové poplatky	-3 078	-3 273
Daňové poradenstvo	-29	-37
Náklady na upratovanie	-119	-126
Náklady na overenie účtovnej závierky audítorom	-123	-121
Brigádnici	-6 016	-6 417
Ostatné náklady	-3 715	-3 291
	<b>-78 593</b>	<b>-77 370</b>
<b>Odpisy, amortizácia a opravné položky k hmotnému majetku</b>		
Zostatková cena likvidovaného majetku (Pozn. 5)	-1 134	-663
Zníženie hodnoty majetku (Pozn. 5)	-2 989	-3 259
Rozpustenie opravnej položky budovám (Pozn. 5)	1 463	693
Odpisy a opravné položky k právam na používanie (Pozn. 27)	-20 951	-21 355
Odpisy DHM a investícií do nehnuteľností (Pozn. 5, 6)	-27 577	-23 681
Odpisy DNM (Pozn. 4)	-27	-37
	<b>-51 215</b>	<b>-48 303</b>
<b>Ostatné prevádzkové náklady</b>		
Pokuty a súdne spory	-719	-
Ostatné	-911	-218
Náklady na poistenie	-603	-530
	<b>-2 233</b>	<b>-748</b>
Zisk / strata (-) zo znehodnotenia fin. aktív	40	-40
	<b>40</b>	<b>-40</b>
<b>Ostatné prevádzkové výnosy</b>		
Výnosy z investícií do nehnuteľností (Pozn. 6)	254	343
Rozpustenie rezervy na pokuty	4 820	-
Manipulačné poplatky zálohový systém	2 163	2 410
Výnosy súvisiace s prenájomom vlastného majetku	2 058	2 498
Výnosy súvisiace s prenájomom prenajatého majetku	6	6
Zisk z predaja dlhodobého majetku	193	227
Iné prevádzkové výnosy	2 022	1 095
	<b>11 516</b>	<b>6 579</b>

\*Výnosy z prenájmu individuálne nevýznamných častí predajní.

BILLA s.r.o.

Poznámky k účtovnej závierke za rok ukončený k 31. decembru 2024  
(Všetky údaje sú uvedené v tisícoch EUR, pokiaľ nie je uvedené inak)

Minimálne lízingové nezrušiteľné splátky z priestorov daných do prenájmu vrátane prenájmu investícií do nehnuteľností dosahujú výšku 4 814 tis. EUR k 31. decembru 2024 (3 919 tis. EUR k 31. decembru 2023). Prehľad lízingových nezrušiteľných splátok je v nasledujúcej tabuľke:

Splatné	Do 1 roka	Do 2 rokov	Do 3 rokov	Do 4 rokov	Do 5 rokov	Po viac ako 5 rokoch	Spolu
31. december 2024	1 888	678	597	500	443	708	<b>4 814</b>
31. december 2023	1 564	590	539	511	362	353	<b>3 919</b>

## 22 Náklady na zamestnanecké požitky

	2024	2023
Platy a mzdy, prémie	-72 975	-66 770
Príspevky na sociálne zabezpečenie	-26 881	-23 933
z toho: čiastka uhradená do štátneho a súkromného dôchodkového systému	9 664	9 664
Ostatné sociálne náklady	-3 302	-3 233
<b>Náklady na zamestnanecké požitky spolu</b>	<b>-103 158</b>	<b>-93 936</b>

## 23 Finančné náklady / výnosy

	2024	2023
Finančné náklady	-1 542	-610
Úrokové náklady (lízing)	-5 089	-4 031
<b>Finančné náklady spolu</b>	<b>-6 631</b>	<b>-4 641</b>
Finančné výnosy	152	110
Úrokové výnosy	-	1
<b>Finančné výnosy spolu</b>	<b>152</b>	<b>111</b>

## 24 Daň z príjmov

	2024	2023
Splatná daň z príjmov	-2 649	-3 585
Odložená daň (Pozn. 16)	2 020	-155
<b>Daň z príjmov</b>	<b>-629</b>	<b>-3 740</b>

Prevod od vykázanej k teoretickej dani z príjmov, ktorá by vznikla aplikovaním platnej zákonnej daňovej sadzby:

	2024	2023
Zisk pred zdanením	8 231	15 646
z toho: daň z príjmov vypočítaná pri platnej zákonnej sadzbe 21% (2023: 21 %)	-1 729	-3 286
Vplyv pre daňové účely neuznaných nákladov	1 071	-472
Vplyv pre daňové účely neuznaných výnosov	29	18
<b>Vykázaná daň</b>	<b>-629</b>	<b>-3 740</b>
<b>Efektívna sadzba dane</b>	<b>7,64 %</b>	<b>23,90 %</b>

BILLA s.r.o.

Poznámky k účtovnej závierke za rok ukončený k 31. decembru 2024  
(Všetky údaje sú uvedené v tisícoch EUR, pokiaľ nie je uvedené inak)

## 25 Peňažné toky z prevádzky

Čistý zisk pred odpočítaním daňových nákladov		<b>8 231</b>	<b>15 646</b>
Úpravy o nasledujúce nepeňažné operácie:			
Odpisy a zníženie hodnoty dlhodobého hmotného, nehmotného majetku a investícií do nehnuteľností	21	50 099	47 639
Zmena v rezervách	19	-4 790	-1 547
Opravná položka na nedobytné pohľadávky	7	-65	-118
Opravná položka k zásobám	9	-966	257
Likvidácia majetku		1 134	664
Iné nepeňažné operácie		-35	-78
Strata / (zisk) z predaja dlhodobého majetku	21	-193	-227
Úrokové výnosy	23	-	-111
Úrokové náklady	23	6 630	4 625
Zmena pracovného kapitálu:			
Zásoby		1 540	- 8 813
Pohľadávky z obchodného styku a iné pohľadávky		-4 695	-1 400
Závazky z obchodného styku a iné záväzky		-11 072	4 609
<b>Peňažné toky z prevádzky</b>		<b>45 818</b>	<b>61 146</b>

Tržby z predaja DHM uvedené vo výkaze peňažných tokov pozostávajú z nasledujúcich položiek:

	<b>2024</b>	<b>2023</b>
Zostatková cena (Pozn. 5)	-82	-160
Výnosy z predaja DHM	275	387
<b>Strata/(zisk) z predaja DHM</b>	<b>193</b>	<b>227</b>

## 26 Podmienené záväzky

### Daňové právo

Vzhľadom na to, že viaceré oblasti slovenského daňového práva (napr. legislatíva ohľadom transferového oceňovania) doteraz neboli dostatočne overené praxou, existuje neistota v tom, ako ich budú daňové orgány aplikovať. Mieru tejto neistoty nie je možné kvantifikovať a zanikne až potom, keď budú k dispozícii právne precedensy príp. oficiálne interpretácie príslušných orgánov. Vedenie Spoločnosti si nie je vedomé žiadnych okolností, v dôsledku ktorých by jej v tejto súvislosti vznikol v budúcnosti významný náklad.

### Bankové záruky

Spoločnosť o bankových zárukách účtuje na podsúvahe, nakoľko sa jedná o záruky vydané bankou za Spoločnosť. Vydané bankové záruky sú záruky vydané bankou a nepredstavujú peňažné prostriedky s obmedzeným disponovaním pre Spoločnosť. Bankové záruky sa týkajú najmä zábezpeky v prospech prenajímateľov obchodných priestorov a zábezpeky pre spotrebnú daň. Spoločnosť účtuje na podsúvahe o bankovej záruke v deň jej potvrdenia bankou.

Zoznam bankových záruk k 31.decembru 2024 je uvedený v nasledujúcej tabuľke:

BILLA s.r.o.

Poznámky k účtovnej závierke za rok ukončený k 31. decembru 2024  
(Všetky údaje sú uvedené v tisícoch EUR, pokiaľ nie je uvedené inak)

<b>Banka</b>	<b>Spoločnosť pre ktorú bola banková záruka vydaná</b>	<b>Hodnota bankovej záruky v tis. EUR</b>	<b>Dátum vystavenia</b>	<b>Dátum splatnosti</b>
SLSP	AUPARK Piešťany SC, s.r.o.	62	17.12.2014	31.12.2025
SLSP	Central Shopping Center, a.s./Immocap Group, a.s.	172	17.12.2014	31.12.2025
SLSP	AUPARK Košice SC, s.r.o.	77	17.12.2014	31.12.2025
SLSP	Bory Mall, a.s.	98	8.10.2014	31.12.2025
SLSP	MIRRAGE SHOPPING CENTER a.s.	65	17.12.2014	31.12.2025
SLSP	SG Shopping s.r.o.	29	17.12.2014	31.12.2025
SLSP	AUPARK Žilina SC a.s.	100	17.12.2014	31.12.2025
SLSP	EUROVEA, a.s.	327	17.12.2014	31.12.2025
SLSP	MLYNY, a.s.	27	17.12.2014	31.12.2025
SLSP	CBC Development	32	20.1.2015	30.4.2026
SLSP	KG Vlčince, s. r. o.	43	17.2.2015	31.12.2024
SLSP	City - Arena PLUS, a.s.	97	29.7.2015	31.12.2024
SLSP	Galéria LC, s.r.o.	25	29.7.2015	31.12.2024
SLSP	FORESPO CITY PARK TRNAVA, a.s.	46	9.8.2016	31.12.2024
SLSP	TAM Properties KA a.s.	30	26.9.2016	31.12.2024
SLSP	CPI Retails ROSA s.r.o./SEDUS GROUP a.s.	23	21.9.2016	31.12.2024
SLSP	MP Real Invest, s.r.o.	38	21.11.2016	31.12.2024
SLSP	BLUMENTAL PROPERTY, s.r.o.	53	20.1.2017	31.12.2024
SLSP	Colný úrad Bratislava	10	2.2.2017	Doba neurčitá
SLSP	PRIMUM s.r.o.	34	18.4.2017	31.12.2025
SLSP	Zeon, spol. s r.o.	56	10.5.2017	31.12.2025
SLSP	TAM Properties ZV a.s.	39	21.7.2017	31.12.2025
SLSP	TAM Properties NZ a.s.	42	21.8.2017	31.12.2025
SLSP	Galéria Martin s.r.o.	53	14.9.2017	31.12.2025
SLSP	Runica Slovakia s.r.o.	52	4.10.2017	31.12.2025
SLSP	Manhattan Development SK s.r.o.	15	30.10.2017	31.12.2025
SLSP	Manhattan Development SK s.r.o.	39	30.10.2017	31.12.2025
SLSP	Palm Corp s.r.o.	15	30.10.2017	31.12.2025
SLSP	Palm Corp s.r.o.	80	30.10.2017	31.12.2025
SLSP	SLNEČNICE - RETAIL PARK, s.r.o.	43	23.11.2017	31.12.2025
SLSP	STOP.SHOP. Slovakia, s.r.o.	22	22.12.2017	31.12.2025
SLSP	MS Finance5. s.r.o.	44	7.8.2018	31.12.2025
SLSP	Invest 18 - STORIA Rovinka a.s..	46	10.1.2019	31.12.2025
SLSP	TAM Properties ZE a.s.	35	31.1.2019	31.12.2025
SLSP	M1, a.s.	40	19.8.2019	31.12.2025
SLSP	Obchodné centrum Viktoria, s.r.o.	24	6.11.2019	31.12.2025
SLSP	K&K Real Estate II, s.r.o.	27	13.1.2020	31.12.2025
SLSP	OC Miloslavov	43	28.5.2020	31.12.2025
SLSP	Chironex s.r.o.	12	9.6.2020	31.12.2025
SLSP	M-MARKET, akciová spoločnosť	24	20.8.2020	31.12.2025
SLSP	DIRECT PROPERTY, s.r.o.	54	25.8.2020	31.12.2025
SLSP	KOBRA, spol. s r.o.	14	1.10.2020	31.12.2025
SLSP	M-MARKET, akciová spoločnosť	29	1.10.2020	31.12.2025
SLSP	MG DEVELOPMENT BETA a.s.	40	2.12.2020	31.12.2025
SLSP	REZIDENCIA VINOHRADY s.r.o.	36	2.12.2020	31.12.2025
SLSP	HEXAGON Retail s.r.o.	36	23.9.2021	31.12.2025
SLSP	Retail Šurany s.r.o.	33	28.09.2021	31.12.2025
SLSP	K&K RE Facility s.r.o.	55	21.01.2022	31.12.2025
SLSP	LOG Center R7 s.r.o.	88	9.8.2022	30.09.2025
SLSP	KLM Zvolen s.r.o.	47	19.8.2022	31.12.2025
SLSP	SN SK Multi Trnava s.r.o.	44	17.10.2022	31.12.2025
SLSP	SN SK Multi Poprad s.r.o.	50	15.11.2022	31.12.2025
SLSP	K&K Real Estate VI. s.r.o.	49	24.1.2023	31.12.2025
SLSP	KLM CHG a.s.	49	29.3.2023	31.12.2025
SLSP	OC Sládkovičovo s.r.o.	42	25.10.2023	31.12.2025
SLSP	ZDR Retail Topoľčany s.r.o.	38	1.1.2024	31.12.2025



BILLA s.r.o.

Poznámky k účtovnej zavierke za rok ukončený k 31. decembru 2024  
(Všetky údaje sú uvedené v tisícoch EUR, pokiaľ nie je uvedené inak)

SLSP	SLOVAK INVESTMENT GROUP s.r.o.	74	20.3.2024	31.12.2025
SLSP	Retail Park Levice s.r.o.	37	25.7.2024	31.12.2025
SLSP	OP Centrum Retail 5 s.r.o.	43	23.8.2024	31.12.2025
SLSP	KLM Šaľa a.s.	41	27.8.2024	31.12.2025
SLSP	KLM BB a.s.	48	4.10.2024	31.12.2025
SLSP	SKY PARK OFFICES a.s.	57	16.10.2024	31.12.2025
SLSP	Retail KM s.r.o.	38	14.11.2024	31.12.2025
<b>Spolu</b>		<b>3 181</b>		

Zoznam bankových záruk k 31.decembru 2023 je uvedený v nasledujúcej tabuľke:

<b>Banka</b>	<b>Spoločnosť pre ktorú bola banková záruka vydaná</b>	<b>Hodnota bankovej záruky v tis. EUR</b>	<b>Dátum vystavenia</b>	<b>Dátum splatnosti</b>
SLSP	AUPARK Piešťany SC, s.r.o.	62	17.12.2014	31.12.2024
SLSP	Central Shopping Center, a.s./Immocap Group, a.s.	172	17.12.2014	31.12.2024
SLSP	AUPARK Košice SC, s.r.o.	77	17.12.2014	31.12.2024
SLSP	Bory Mall, a.s.	98	8.10.2014	31.12.2024
SLSP	MIRRAGE SHOPPING CENTER a.s.	65	17.12.2014	31.12.2024
SLSP	SG Shopping s.r.o.	29	17.12.2014	31.12.2024
SLSP	AUPARK Žilina SC a.s.	100	17.12.2014	31.12.2024
SLSP	EUROVEA, a.s.	327	17.12.2014	31.12.2024
SLSP	MLYNY, a.s.	27	17.12.2014	31.12.2024
SLSP	CBC Development	32	20.1.2015	31.12.2024
SLSP	KG Vlčince, s. r. o.	43	17.2.2015	31.12.2024
SLSP	City - Arena PLUS, a.s.	97	29.7.2015	31.12.2024
SLSP	Galéria LC, s.r.o.	25	29.7.2015	31.12.2024
SLSP	FORESPO CITY PARK TRNAVA, a.s.	46	9.8.2016	31.12.2024
SLSP	TAM Properties KA a.s.	30	26.9.2016	31.12.2024
SLSP	CPI Retails ROSA s.r.o./SEDUS GROUP a.s.	23	21.9.2016	31.12.2024
SLSP	MP Real Invest, s.r.o.	38	21.11.2016	31.12.2024
SLSP	BLUMENTAL PROPERTY, s.r.o.	53	20.1.2017	31.12.2024
SLSP	Colný úrad Bratislava	10	2.2.2017	Doba neurčitá
SLSP	PRIMUM s.r.o.	34	18.4.2017	31.12.2024
SLSP	Zeon, spol. s r.o.	56	10.5.2017	31.12.2024
SLSP	TAM Properties ZV a.s.	38	21.7.2017	31.12.2024
SLSP	TAM Properties NZ a.s.	42	21.8.2017	31.12.2024
SLSP	Galéria Martin s.r.o.	53	14.9.2017	31.12.2024
SLSP	Runica Slovakia s.r.o.	52	4.10.2017	31.12.2024
SLSP	Manhattan Development SK s.r.o.	15	30.10.2017	31.12.2024
SLSP	Manhattan Development SK s.r.o.	39	30.10.2017	31.12.2024
SLSP	Palm Corp s.r.o.	15	30.10.2017	31.12.2024
SLSP	Palm Corp s.r.o.	80	30.10.2017	31.12.2024
SLSP	SLNEČNICE - RETAIL PARK, s.r.o.	43	23.11.2017	31.12.2024
SLSP	STOP.SHOP. Slovakia, s.r.o.	22	22.12.2017	31.12.2024
SLSP	MS Finance5. s.r.o.	44	7.8.2018	31.12.2024
SLSP	Invest 18 - STORIA Rovinka a.s..	46	10.1.2019	31.12.2024
SLSP	TAM Properties ZE a.s.	35	31.1.2019	31.12.2024
SLSP	M1, a.s.	40	19.8.2019	31.12.2024
SLSP	Obchodné centrum Viktoria, s.r.o.	24	6.11.2019	31.12.2024
SLSP	K&K Real Estate II, s.r.o.	27	13.1.2020	31.12.2024
SLSP	OC Miloslavov	43	28.5.2020	31.12.2024
SLSP	Chironex s.r.o.	12	9.6.2020	31.12.2024
SLSP	M-MARKET, akciová spoločnosť	24	20.8.2020	31.12.2024
SLSP	DIRECT PROPERTY, s.r.o.	54	25.8.2020	31.12.2024
SLSP	KOBRA, spol. s r.o.	14	1.10.2020	31.12.2024
SLSP	M-MARKET, akciová spoločnosť	29	1.10.2020	31.12.2024
SLSP	MG DEVELOPMENT BETA a.s.	40	2.12.2020	31.12.2024

BILLA s.r.o.

Poznámky k účtovnej závierke za rok ukončený k 31. decembru 2024  
(Všetky údaje sú uvedené v tisícoch EUR, pokiaľ nie je uvedené inak)

SLSP	REZIDENCIA VINOHRADY s.r.o.	36	2.12.2020	31.12.2024
SLSP	HEXAGON Retail s.r.o.	36	23.9.2021	31.12.2024
SLSP	Retail Šurany s.r.o.	33	28.09.2021	31.12.2024
SLSP	K&K RE Facility s.r.o.	55	21.01.2022	31.12.2024
SLSP	LOG Center R7 s.r.o.	88	9.8.2022	30.09.2025
SLSP	KLM Zvolen s.r.o.	47	19.8.2022	31.12.2024
SLSP	SN SK Multi Trnava s.r.o.	44	17.10.2022	31.12.2024
SLSP	SN SK Multi Poprad s.r.o.	49	15.11.2022	31.12.2024
SLSP	K&K Real Estate VI. s.r.o.	49	24.1.2023	31.12.2024
SLSP	KLM CHG a.s.	49	29.3.2023	31.12.2024
SLSP	OC Sládkovičovo s.r.o.	42	25.10.2023	31.12.2024
SLSP	ZDR Retail Topoľčany s.r.o.	38	1.1.2024	31.12.2024
<b>Spolu</b>		<b>2 841</b>		

## 27 Lízingy

Závazky z krátkodobého lízingu a lízingov s nízkou hodnotou (Spoločnosť je nájomcom).

### Nájmy – Spoločnosť ako nájomca

Spoločnosť má v nájme nebytové priestory- pozemky a stavby. Nájomné zmluvy sú uzatvorené na dobu určitú i neurčitú.

Prehľad práv na používanie prenajatého majetku vykázaných podľa IFRS 16 v rámci nehnuteľností je nasledovný:

	Budovy	Pozemky	Spolu
<b>Stav 1. januára 2023</b>	<b>73 048</b>	<b>6 600</b>	<b>79 648</b>
Prírastky	23 564	89	23 653
Úbytky	-135	-	-135
Odpisy	-20 263	-111	-20 374
Opravná položka	-981	-	-981
<b>Stav 31.decembra 2023</b>	<b>75 233</b>	<b>6 578</b>	<b>81 811</b>
<b>Stav 1. januára 2024</b>	<b>75 233</b>	<b>6 578</b>	<b>81 811</b>
Prírastky	42 846	-	42 846
Úbytky	-	-	-0
Odpisy	-21 012	-205	-21 217
Opravná položka	264	-	264
<b>Stav 31.decembra 2024</b>	<b>97 333</b>	<b>6 373</b>	<b>103 707</b>

BILLA s.r.o.

Poznámky k účtovnej závierke za rok ukončený k 31. decembru 2024  
(Všetky údaje sú uvedené v tisícoch EUR, pokiaľ nie je uvedené inak)

## 28 Transakcie so spriaznenými osobami

Spriaznenými osobami Spoločnosti sú spriaznené podniky v skupine, ako aj ich štatutárne orgány – členovia vedenia.

Transakcie s kľúčovými členmi vedenia:

Za rok 2024 dostali členovia štatutárnych orgánov Spoločnosti platy a odmeny v celkovej výške 429 tis. EUR (2023: 455 tis. EUR). Z nich bola v roku 2024 do štátneho dôchodkového systému odvedená čiastka 31 tis. EUR (2023: 28 tis. EUR).

Odmeňovanie spĺňa definíciu krátkodobých požitkov podľa IAS 19, Zamestnanecké požitky, okrem odvodov do štátneho dôchodkového systému, ktoré spĺňajú definíciu plánu definovaných penzijných príspevkov.

Materskou spoločnosťou Spoločnosti je REWE International AG, ktorá jej poskytuje poradenské služby. Od väčšiny spriaznených osôb nakupuje Spoločnosť tovar, od Spoločnosti BILLA REALITY SLOVENSKO, spol. s r.o. si prenájma nehnuteľnosti. Služby aj tovar sa nakupujú za trhových podmienok.

Najvyššou kontrolujúcou materskou spoločnosťou je REWE Zentralfinanz EG. Ostatné spoločnosti predstavujú spriaznené strany pod kontrolou najvyššej kontrolujúcej materskej spoločnosti.

BILLA s.r.o.

Poznámky k účtovnej závierke za rok ukončený k 31. decembru 2024  
(Všetky údaje sú uvedené v tisícoch EUR, pokiaľ nie je uvedené inak)

Ostatné transakcie so spriaznenými osobami:

Spoločnosť	Nákup tovarov a služieb v roku 2024	Fi- nančné náklady v roku 2024	Závazky z obch. styku ku koncu roka 2024	Prijaté pôžičky ku koncu roka 2024	Predaj tovarov a služieb v roku 2024	Fi- nančné výnosy v roku 2024	Pohľadáv ky ku koncu roka 2024
ADEG Österreich Han- dels AG-GH	9 355	-	205	-	-	-	-
BILLA Aktiengesellschaft	2 193	-	2 193	-	2	-	-
Billa Reality Slowakei spol. s.r.o.	12 558	-	2 396	-	4 704	-	-
BILLA SPOL.S.R.O	13	-	-	-	33	-	7
Eurogroup Deutschland GmbH	7 823	-	177	-	-	-	-
EUROGROUP ITALIA S.R.L.	34 696	-	1 664	-	-	-	-
PENNY MARKT GmbH	3	-	-	-	-	-	6
RADIO MAX GMBH	33	-	3	-	-	-	-
REWE Beteiligungshold- ing Int.GmbH	112	-	70	-	-	-	-
REWE DEUTSCHER SUPERMARKT AG & CO	168	-	107	-	-	-	-
REWE GROUP BUYING GMBH	66	-	66	-	-	-	-
REWE GROUP BUYING ITALY S.R.L.	6 379	-	648	-	-	-	-
Rewe International	12 118	-	395	-	127	-	-
REWE International Fi- nance B.V	-	1 536	-	58 583	-	-	-
REWE INTERNATIONAL LAGER-	5	-	-	-	-	-	-
Rewe Versicher- ungsdienst GmbH	-	-	-	-	-	-	-
REWE ZENTRAL AG	2 201	-	-	-	169	-	55
REWE Zentrale - Busi- ness	260	-	10	-	-	-	-
REWE ZENTRALFINANZ EG	47	-	30	-	2	-	-
Wegenstein	192	-	29	-	-	-	-
ZooRoyal Petcare GmbH	518	-	113	-	-	-	-
REWE-Zentral-Aktieng- esellschaft	-2	-	-	-	-	-	-
EHA Energie-Han- delsgesellschaft mbH	7	-	1	-	-	-	-
Penny Market spol.s.r.o.	142	-	-	-	-	-	-
REWE digital GMBH	22	-	22	-	-	-	-
<b>Celkový súčet</b>	<b>88 910</b>	<b>1 536</b>	<b>8 129</b>	<b>58 583</b>	<b>5 037</b>	<b>-</b>	<b>68</b>

BILLA s.r.o.

Poznámky k účtovnej závierke za rok ukončený k 31. decembru 2024  
(Všetky údaje sú uvedené v tisícoch EUR, pokiaľ nie je uvedené inak)

Spoločnosť	Nákup tovarov a služieb v roku 2023	Fi- nančné náklady v roku 2023	Závazky z obch. styku ku koncu roka 2023	Prijaté pôžičky ku koncu roka 2023	Predaj tovarov a služieb v roku 2023	Fi- nančné výnosy v roku 2023	Pohľadáv ky ku koncu roka 2023
ADEG Österreich Han- dels AG-GH	7 533	-	476	-	-	-	-
BILLA Aktiengesellschaft Billa Reality Slowakei spol. s.r.o.	2 111	-	2 111	-	3	-	-
Eurogroup Deutschland GmbH	10 659	-	741	-	4 134	-	-
EUROGROUP ITALIA S.R.L.	7 610	-	172	-	-	-	-
PENNY MARKT GmbH	31 128	-	2 281	-	-	-	-
RADIO MAX GMBH	431	-	84	-	-	-	-
RADIO MAX GMBH	33	-	3	-	-	-	-
REWE Beteiligungshold- ing Int.GmbH	94	-	56	-	-	-	-
REWE DEUTSCHER SUPERMARKT AG & CO	171	-	98	-	-	-	-
REWE GROUP BUYING GMBH	53	-	53	-	-	-	-
REWE GROUP BUYING ITALY S.R.L.	5 709	-	723	-	5	-	-
Rewe International	7 768	-	892	-	114	-	-
REWE International Fi- nance B.V	-	589	-	17 936	-	-	-
REWE INTERNATIONAL LAGER-	-	-	-	-	-	-	-
Rewe Versicher- ungsdienst GmbH	10	-	-	-	-	-	-
REWE ZENTRAL AG	2 376	-	24	-	181	-	28
REWE Zentrale - Busi- ness	266	-	24	-	-	-	-
REWE ZENTRALFINANZ EG	66	-	68	-	-	-	-
Wegenstein	191	-	26	-	-	-	-
ZooRoyal Petcare GmbH	527	-	78	-	-	-	-
REWE-Zentral-Aktieng- esellschaft	-57	-	-37	-	-	-	-
REWE Romania s.r.l.	25	-	25	-	-	-	-
EHA Energie-Han- delsgesellschaft mbH	11	-	1	-	-	-	-
<b>Celkový súčet</b>	<b>76 715</b>	<b>589</b>	<b>7 899</b>	<b>17 936</b>	<b>4 437</b>	<b>-</b>	<b>28</b>

Všetky transakcie boli uskutočnené so spoločnosťami pod kontrolou najvyššej kontrolujúcej materskej spoločnosti.

Prijaté úvery sú úročené sadzbou 1M EURIBOR + 0,55 % od 1. januára 2024, úroková sadzba je fixovaná na jeden mesiac. Úroky sú kalkulované na dennej báze a platené 1x mesačne k prvému pracovnému dňu nasledujúceho mesiaca.

Na základe Zmluvy o úvere a vklade z 1. decembra 2017 sú od 1. januára 2024 poskytnuté vklady úročené 1M EURIBOR + 0,30 %. Úroky z pôžičiek a vkladov sa započítavajú.

## 29 Skutočnosti, ktoré nastali po súvahovom dni

Po 31. decembri 2024 do dňa zostavenia účtovnej závierky nenastali také udalosti, ktoré by si vyžadovali uvedenie v účtovnej závierke k 31. decembru 2024.