


Wat gebeurt er na uw aanmelding als nierdonor?



U ontvangt de afsprakenbrief


Informatie lezen

Vragenlijst en formulieren invullen



U hebt een videoconsult

Uitgebreide informatie over wat doneren van een nier inhoudt



Screening op de polikliniek

Let op:
U moet nuchter zijn. Na de bloedafname mag u ontbijten.

U neemt mee:

- Formulieren voor onderzoeken meenemen
- Ontbijt

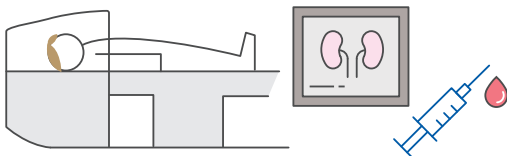
Bloed afnemen en urine inleveren (**receptie 25**)

Een afspraak met de coördinator nierdonatie (**receptie 21**)

Röntgenfoto van uw hart en longen (**receptie 19**)

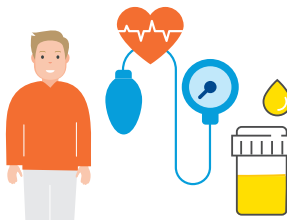
Hartfilmpje (**receptie 7**)

Gesprek met de maatschappelijk werker (**receptie 21**)



CT-scan van de nieren (**receptie 19**)

Bloedprikken voor kruisproef (**receptie 25**)




Bloeddrukmeter en gespaarde urine inleveren op afspraak



Telefonische afspraak om uitslagen te bespreken



Operaties inplannen en voorbereiding op de operatie



Toestemmingsformulier tekenen