
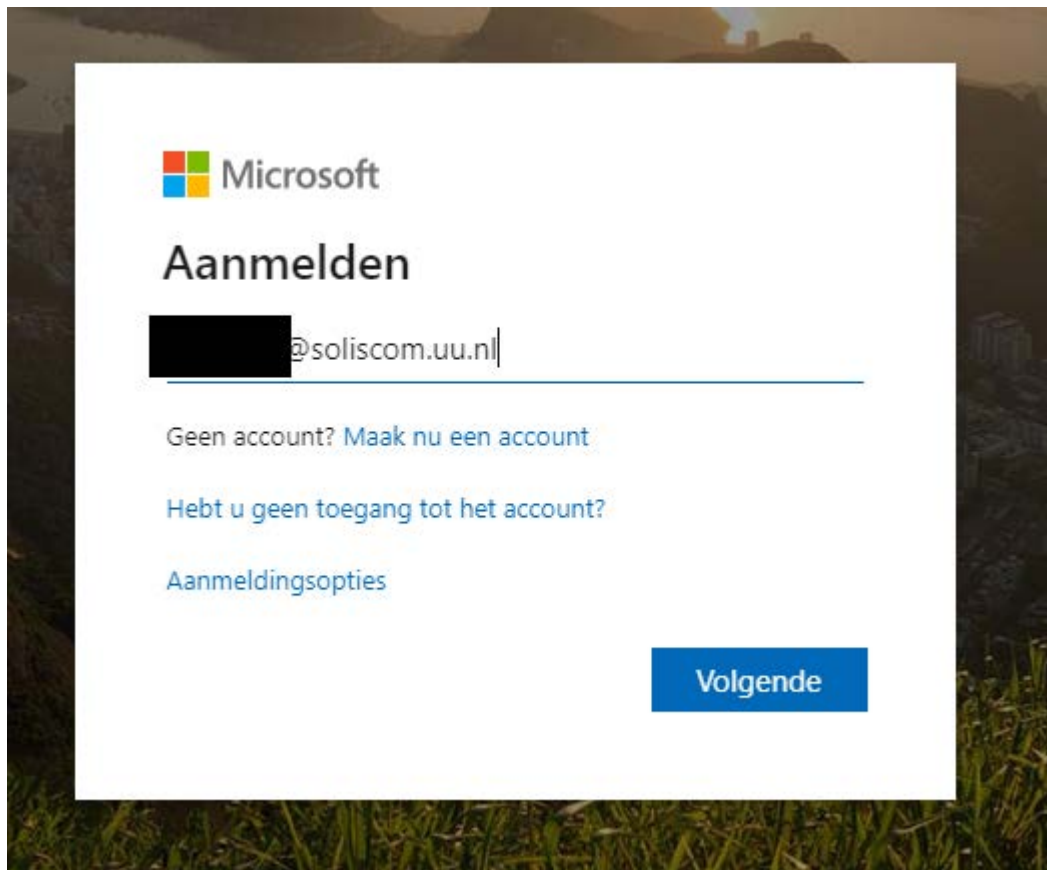


# Gebruik Microsoft Teams Universiteit Utrecht voor docenten faculteit GNK vanaf een privé-device

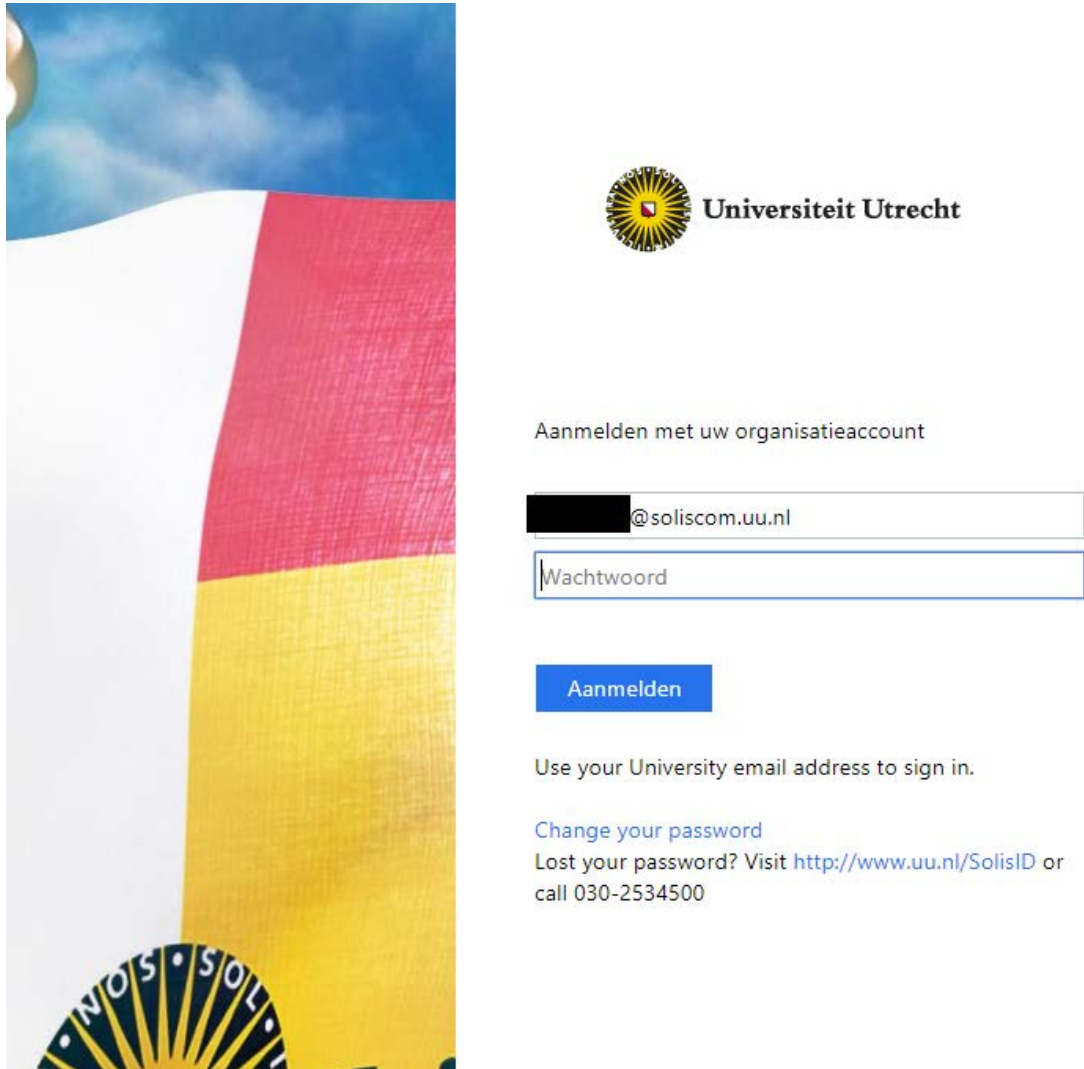
---


1. Ga naar <https://teams.microsoft.com/>
2. Type hier je solis-id en voeg daar @soliscom.uu.nl aan toe. Druk op volgende.



- a. Indien je onderstaand scherm krijgt klik je eerst op "Ander account gebruiken".

3. Je komt bij het volgende scherm terecht. Voer nu ook je wachtwoord in en druk op aanmelden.



 **Universiteit Utrecht**

Aanmelden met uw organisatieaccount

[Redacted]@soliscom.uu.nl

Wachtwoord

**Aanmelden**

Use your University email address to sign in.

[Change your password](#)  
Lost your password? Visit <http://www.uu.nl/SolisID> or call 030-2534500

Gefeliciteerd je bent nu ingelogd op Microsoft Teams met je Solis-id.

4. Ga nu naar <https://manuals.uu.nl/nl/handleiding/teams-samenwerken-en-chatten/> en volg optioneel die handleiding vanaf stap 2. Hiermee kan je de Microsoft Team app installeren op je privé-device. Dit zorgt voor meer functionaliteiten en betere integratie met het device.