

## Uw behandelingschema



Duur:

- 2,5 weken  
 4 weken



Behandelingen:

- 5     20  
 6



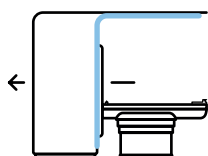
Notities:

---

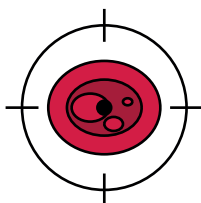


---

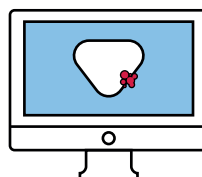
## Wat is een MR-Linac?



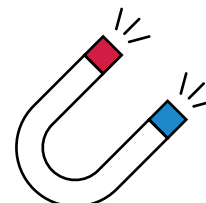
Een MR-Linac is een bestralingstoestel waarbij een bestralingsapparaat gecombineerd is met een MRI-scanner.



Door deze combinatie is een preciezere behandeling van de prostaat mogelijk.

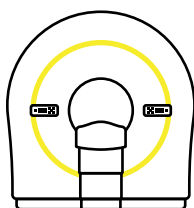


Met de MR-Linac is het namelijk mogelijk om net voor de uitwendige bestraling exact te bepalen waar de prostaat en de tumor zich bevindt.




Met een MRI-scan wordt er door middel van een zeer sterk magneetveld en radiogolven doorsnede foto's van uw lichaam gemaakt.

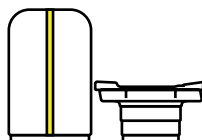
## Vorbereiding op de behandeling




Voordat u bestraald kunt worden, wordt eerst een MRI-scan van de prostaat gemaakt. Deze afspraak duurt ongeveer 45 minuten.



Voorafgaand aan het onderzoek wordt u gevraagd om een vragenlijst in te vullen. Deze vragenlijst is belangrijk voor een veilige en goede uitvoering van het onderzoek.



Tijdens het onderzoek neemt u in de onderzoeksruimte plaats op de onderzoekstafel. De tafel schuift in een kleine tunnel die aan hoofd- en voeteneinde open is.



Als u bang bent in kleine ruimtes, kan dit soms moeilijk zijn. Geef het aan als dit bij u het geval is. Uw arts kan u een rustgevend medicijn voorschrijven.

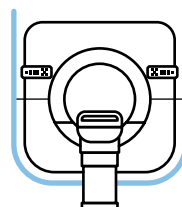
## Tijdens de behandeling



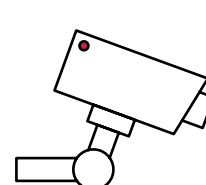
De laborant haalt u op uit de wachtruimte en vertelt wat u kunt verwachten van de behandeling, ook beantwoordt de laborant uw eventuele vragen.



Daarna controleert de laborant uw ingevulde vragenlijst en de aanwezigheid van metalen voorwerpen.



Vervolgens neemt u in de behandelruimte plaats op de behandelstafel.



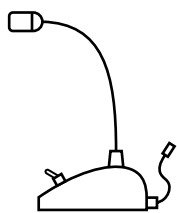
De laborant bedient de MR-Linac vanuit een kamer naast de behandelruimte. Vanuit deze ruimte heeft de laborant middels een camera zicht op u en het apparaat.

## Contactgegevens

Voor vragen van 8.00 tot 17.30: **088 755 88 00** (afdeling Radiotherapie), in het weekend en op feestdagen alleen voor spoedgevallen via **088 755 55 55**.

Via mail kunt u ons bereiken door een bericht te sturen naar: [radiotherapie@umcutrecht.nl](mailto:radiotherapie@umcutrecht.nl).


Voor meer informatie kunt u terecht op onze website: [www.umcutrecht.nl/radiotherapie](http://www.umcutrecht.nl/radiotherapie) of [www.umcutrecht.nl/nl/ziekenhuis/ziekte/prostaatkanker](http://www.umcutrecht.nl/nl/ziekenhuis/ziekte/prostaatkanker).



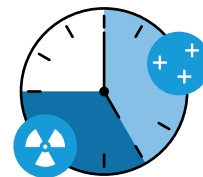
U heeft tijdens het onderzoek contact met de laborant via een microfoon. U krijgt een belletje in uw hand waarin u kunt knijpen als u contact wilt.



Om u te beschermen tegen het geluid van de MRI krijgt u oordoppen in en een koptelefoon op. U kunt luisteren naar de radiozender van uw keuze.

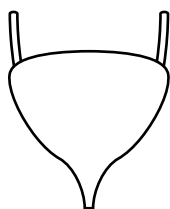


Het is belangrijk om tijdens de behandeling zo stil mogelijk te liggen zodat de beelden van optimale kwaliteit zijn.



De gehele behandeling duurt 30 tot 45 minuten. De bestraling zelf duurt ongeveer 10 minuten.

## Bijwerkingen korte termijn



Plasklachten: vaker plassen (ook 's nachts), een branderig gevoel, meer aandrang, zwakkere straal.

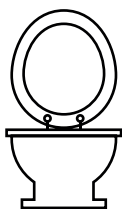


Diarree en/of slijm bij de ontlasting.




Vermoeidheid.

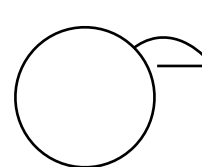
## Bijwerkingen lange termijn



Veranderd plas- en ontlastingspatroon.



Bloed bij de ontlasting/urine.



Erectiestoornissen, vochtafname bij zaadlozing.


## Na de behandeling



Het eerste jaar na de behandeling vinden elke drie maanden controles bij de uroloog en/of de radiotherapeut plaats.



Over het algemeen wordt bij elke controle de PSA-waarde in het bloed gecontroleerd. Ook worden eventuele klachten en vragen besproken.



Het tweede jaar na de behandeling vinden deze controles elk half jaar plaats.

## Contactgegevens

Voor vragen van 8.00 tot 17.30: **088 755 88 00** (afdeling Radiotherapie), in het weekend en op feestdagen alleen voor spoedgevallen via **088 755 55 55**.

Via mail kunt u ons bereiken door een bericht te sturen naar: [radiotherapie@umcutrecht.nl](mailto:radiotherapie@umcutrecht.nl).

Voor meer informatie kunt u terecht op onze website: [www.umcutrecht.nl/radiotherapie](http://www.umcutrecht.nl/radiotherapie) of [www.umcutrecht.nl/ziekenhuis/ziekte/prostaatkanker](http://www.umcutrecht.nl/ziekenhuis/ziekte/prostaatkanker).