
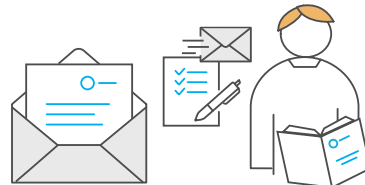


Wat gebeurt er na uw aanmelding als nierdonor?



U hebt een telefonische intake



U ontvangt de afsprakenbrief

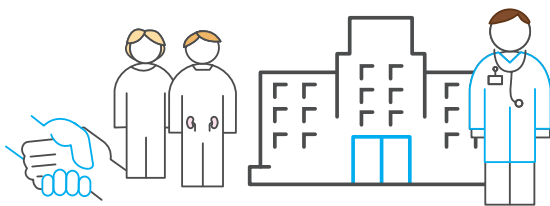
Vragenlijst en formulieren invullen en terugsturen

Informatie lezen



U hebt een videoconsult

Uitgebreide informatie over wat doneren van een nier inhoudt



Screening op de polikliniek

Let op:

U moet nuchter zijn. Na de bloedafname mag u ontbijten.

U neemt mee:

- Formulieren voor bloed- en urineonderzoek
- Uitslagen van bevolkingsonderzoeken
- Ontbijt

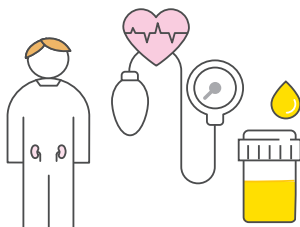
Bloed afnemen en urine inleveren (receptie 25)

Een afspraak met de coördinator nierdonatie (receptie 21)

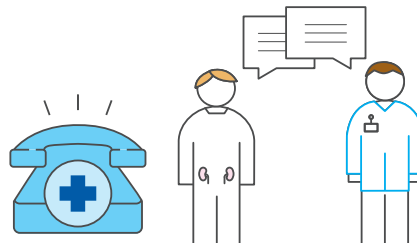
Röntgenfoto van uw hart en longen (receptie 19)

Hartfilmpje (receptie 7)

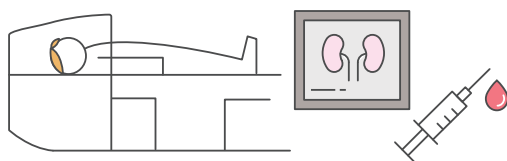
Gesprek met de maatschappelijk werker (receptie 21)



Bloeddrukmeter en gespaarde urine inleveren op afspraak



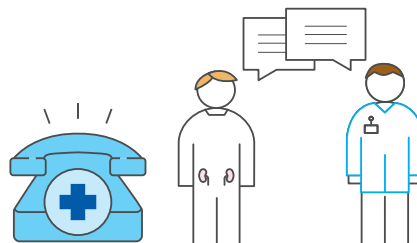
Telefonische afspraak om uitslagen te bespreken



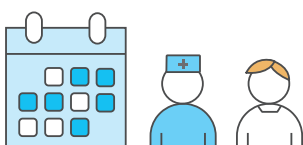
Aanvullend onderzoek

CT-scan van de nieren

Bloedprikken voor kruisproef



Telefonische afspraak om uitslagen te bespreken



Operaties inplannen en voorbereiding op de operatie



Toestemmingsformulier tekenen