



Pollenflugbericht - Bozen

vom 22.04.2026

Pollenflugsituation und weitere Aussichten:

Das Pollenspektrum wird von Hopfenbuche, Eiche, Birke, Manna-Esche, Papiermaulbeerbaum, Buche, Kiefer, Brennesselgewächsen, Süßgräsern und Fichte bestimmt. Außerdem werden Pollen von Platane, Walnuss, Zypressen- und Knöterichgewächsen, sowie Maulbeerbaum, Gemeiner Esche, Lärche, Rosskastanie, Weide und Wegerich nachgewiesen.

KONZENTRATIONEN IM ZEITRAUM: 13.04.2026 - 19.04.2026

Pollen

Pollentyp	Mo	Di	Mi	Do	Fr	Sa	So	Belastung	P/m ³	Tendenz
HOPFENBUCH	Red	Orange	Red	Red	Red	Red	Red	☹️	530.2	↔️
EICHE	Red	Yellow	Red	Red	Red	Red	Red	☹️	230	↔️
BIRKE	Orange	Yellow	Orange	Red	Red	Red	Red	☹️	112.7	↔️
MANNA-ESCHE	Red	Yellow	Red	Red	Red	Red	Red	☹️	110.5	↔️
PAPIERMAULBEERBAUM	Yellow	White	Yellow	Red	Red	Red	Orange	😐	59.6	↔️
BUCH	Yellow	Yellow	Red	Red	Red	Red	Red	☹️	58.3	↔️
KIEFER	Yellow	White	Orange	Orange	Red	Red	Red	😐	33.9	↑
BRENNNESSELGEWÄCHSE	Yellow	Yellow	Yellow	Orange	Orange	Orange	Orange	😐	26	↔️
SÜßGRÄSER	Yellow	White	Yellow	Orange	Orange	Red	Red	😐	17.4	↑
FICHTE	White	White	Yellow	Yellow	Yellow	Orange	Orange	😐	15.8	↔️
PLATANE	Orange	Yellow	Yellow	Yellow	Yellow	Yellow	Yellow	😐	13.8	↓
ZYPRESSENGEWÄCHSE / EIBENGEWÄCHSE	Yellow	White	White	Yellow	Yellow	Yellow	Yellow	😐	12.2	↔️
WALNUSS	Yellow	White	Yellow	Yellow	Yellow	Yellow	Yellow	😐	11.6	↔️
KNÖTERICHGEWÄCHSE	Orange	White	Orange	Orange	Orange	Orange	Yellow	☹️	6.4	↔️
MAULBEERBAUM	Yellow	White	Yellow	Yellow	Yellow	Yellow	Yellow	😐	5.8	↔️
GEMEINE ESCH	Orange	White	White	Yellow	Orange	Orange	Yellow	😐	5	↓
LÄRCHE	White	White	Yellow	Yellow	White	Yellow	Yellow	😐	1.9	↔️
ROSSKASTANIE	White	White	White	White	White	Yellow	White	😊	1.8	↔️
WEIDE	Yellow	White	White	Yellow	Yellow	Yellow	Yellow	😐	1.4	↓
WEGERIC	Orange	White	White	Orange	Orange	Orange	Orange	☹️	0.5	↑







Legende




Konzentration:

fehlend bis sehr gering	gering	mittel	hoch	nicht erhoben
-------------------------	--------	--------	------	---------------

Belastung (Wochenmittel):

 = fehlend bis sehr gering	 = gering	 = mittel	 = hoch
---	--	--	--

Tendenz:

 = gleich bleibend	 = abnehmend	 = steigend
---	---	--

P/m³:

7 Tagesmittel (Pollenkörner oder Pilzsporen pro Kubikmeter Luft)