



Pollenflugbericht - Bozen

vom 27.05.2026

Pollenflugsituation und weitere Aussichten:

Das Pollenspektrum wird von Kiefer, Brennnesselgewächsen, Fichte, Süßgräsern, Ölbaum und Wegerich bestimmt. Außerdem werden Pollen von Weinrebe, Eiche, Zypressengewächsen, Hopfenbuche und Manna-Esche nachgewiesen. Vereinzelt fliegen Pollen von Holunder, Götterbaum, Grünerle, Edelkastanie, Knöterich- und Fuchsschwanzgewächsen. Das feucht-warme Wetter begünstigt den Anstieg der Pilzsporen in der Luft.

KONZENTRATIONEN IM ZEITRAUM: 18.05.2026 - 24.05.2026

Pollen

Pollentyp	Mo	Di	Mi	Do	Fr	Sa	So	Belastung	P/m ³	Tendenz
KIEFER	Red	Orange	Red	Red	Red	Red	Red	☹️	104.4	↔️
BRENNNESSELGEWÄCHSE	Orange	Orange	Orange	Orange	Red	Red	Red	😐	66.9	↔️
FICHTE	Red	Orange	Orange	Red	Red	Red	Red	☹️	65.1	↔️
SÜßGRÄSER	Red	Orange	Red	Red	Red	Red	Red	☹️	53.8	↔️
ÖLBAUM	Yellow	Yellow	Yellow	Orange	Orange	Orange	Red	😐	12.3	↔️
WEINREBE	White	White	Yellow	Yellow	Yellow	Yellow	Yellow	😐	6.7	↔️
EICHE	Yellow	Yellow	Yellow	Yellow	Yellow	Yellow	Yellow	😐	6.3	↔️
ZYPRESSENGEWÄCHSE / EIBENGEWÄCHSE	White	White	White	Yellow	Yellow	Yellow	Yellow	😐	5.1	↔️
WEGERICH	Red	Red	Orange	Orange	Red	Red	Red	☹️	5	↔️
HOPFENBUCHE	Yellow	Yellow	Yellow	Yellow	Yellow	Yellow	Yellow	😐	4.6	↓
MANNA-ESCHE	Yellow	Yellow	White	Yellow	Yellow	Yellow	Yellow	😐	2.1	↓
KNÖTERICHGEWÄCHSE	Yellow	White	White	Yellow	Yellow	White	Yellow	😐	1.8	↔️
HOLUNDER	White	White	White	White	White	White	White	😊	1.3	↓
GÖTTERBAUM	White	White	White	White	White	White	White	😊	1.2	↔️
ERLE	White	White	White	White	Yellow	White	Yellow	😐	0.9	↔️
EDELKASTANIE	White	White	White	White	White	White	Yellow	😊	0.4	↑
FUCHSSCHWANZGEWÄCHSE	White	White	White	White	Yellow	Yellow	White	😐	0.2	↔️

Pilzsporen

Sporentyp	Mo	Di	Mi	Do	Fr	Sa	So	Belastung	P/m ³	Tendenz
ALTERNARIA	Orange	Orange	Orange	Orange	Orange	Orange	Orange	☹️	28.3	↔️







Legende




Konzentration:

fehlend bis sehr gering	gering	mittel	hoch	nicht erhoben
-------------------------	--------	--------	------	---------------

Belastung (Wochenmittel):

 = fehlend bis sehr gering	 = gering	 = mittel	 = hoch
---	--	--	--

Tendenz:

 = gleich bleibend	 = abnehmend	 = steigend
---	---	--

P/m³:

7 Tagesmittel (Pollenkörner oder Pilzsporen pro Kubikmeter Luft)