



Pollenflugbericht - Bozen

vom 06.05.2026

Pollenflugsituation und weitere Aussichten:

Das Pollenspektrum wird von Kiefer, Hopfenbuche, Eiche, Fichte, Süßgräsern, Buche, Brennnesselgewächsen, Manna-Esche, Birke, und Wegerich bestimmt. Außerdem werden Pollen von Walnuss, Zypressengewächsen, Papiermaulbeerbaum, Holunder, Knöterichgewächsen und Rosskastanie nachgewiesen. Die Pilzsporen in der Luft steigen an.

KONZENTRATIONEN IM ZEITRAUM: 27.04.2026 - 03.05.2026

Pollen

Pollentyp	Mo	Di	Mi	Do	Fr	Sa	So	Belastung	P/m ³	Tendenz
KIEFER	Red	Red	Yellow	Red	Red	Red	Red	☹️	207.7	↔️
HOPFENBUCH	Red	Red	Yellow	Red	Red	Red	Red	☹️	117.8	↔️
EICHE	Red	Red	Yellow	Red	Red	Red	Red	☹️	97.6	↔️
FICHTE	Red	Orange	Yellow	Red	Red	Red	Red	☹️	75.5	↔️
SÜßGRÄSER	Red	Red	Yellow	Orange	Red	Red	Red	☹️	48.5	↔️
BUCH	Red	Orange	White	Red	Red	Orange	Red	☹️	47.8	↔️
BRENNNESSELGEWÄCHSE	Orange	Orange	Yellow	Orange	Orange	Orange	Orange	😐	46.5	↔️
MANNA-ESCHE	Red	Orange	Yellow	Red	Red	Orange	Red	☹️	27.5	↔️
BIRKE	Red	Orange	White	Orange	Yellow	Orange	Orange	😐	23.5	↓
WALNUSS	Yellow	Yellow	White	Yellow	Yellow	Yellow	Yellow	😐	7.6	↔️
ZYPRESSENGEWÄCHSE / EIBENGEWÄCHSE	Yellow	Yellow	White	White	Yellow	Yellow	Yellow	😐	6.4	↔️
PAPIERMAULBEERBAUM	Orange	Yellow	White	Yellow	Yellow	Yellow	White	😐	5.9	↓
HOLUNDER	White	Yellow	White	White	White	White	White	😊	2.6	↔️
KNÖTERICHGEWÄCHSE	Yellow	Yellow	White	Yellow	Yellow	Yellow	Yellow	😐	2.1	↔️
WEGERIC	Red	Orange	Orange	Orange	Red	Orange	Red	☹️	2.1	↔️
ROSSKASTANIE	White	White	White	Yellow	White	White	White	😊	0.9	↔️

Pilzsporen

Sporentyp	Mo	Di	Mi	Do	Fr	Sa	So	Belastung	P/m ³	Tendenz
ALTERNARIA	Orange	Yellow	Yellow	Orange	Orange	Orange	Orange	☹️	21.9	↔️







Legende




Konzentration:

fehlend bis sehr gering	gering	mittel	hoch	nicht erhoben
-------------------------	--------	--------	------	---------------

Belastung (Wochenmittel):

 = fehlend bis sehr gering	 = gering	 = mittel	 = hoch
---	--	--	--

Tendenz:

 = gleich bleibend	 = abnehmend	 = steigend
---	---	--

P/m³:

7 Tagesmittel (Pollenkörner oder Pilzsporen pro Kubikmeter Luft)