



Autonome Provinz Bozen
Provincia autonoma di Bolzano
Provincia autonoma de Bulsan
SÜDTIROL · ALTO ADIGE

ArbeitsmarktService
Servizio Mercato del lavoro
Sorvisc Marcé dl laur



Zielwerte der aktiven Arbeitsmarktpolitik

Valori obiettivo di politica attiva del lavoro

Stand | Aggiornamento: 2025



AM#S²2030 | ML#S²2030



Das 2026 verabschiedete Strategiedokument **AM#S²2030 | Aktive Arbeitsmarktpolitik für 2030** beinhaltet die strategischen Zielsetzungen der Südtiroler Arbeitsmarktpolitik, wie sie von den Sozialpartnern, der Südtiroler Landesregierung und weiteren arbeitsmarktpolitischen Akteuren geteilt werden.

Im Dokument sind die **arbeitsmarktpolitischen Zielwerte** festgelegt.

Il documento strategico **ML#S²2030 | Politica attiva del lavoro per il 2030**, approvato nel 2026, contiene gli obiettivi strategici della politica del lavoro dell'Alto Adige, condivisi dalle parti sociali, dalla Giunta provinciale e dagli altri attori della politica del lavoro.

I **valori obiettivo di politica attiva del lavoro** sono definiti nel documento.



Die acht arbeitsmarktpolitischen Zielwerte für 2030

Gli otto valori obiettivo di politica attiva del lavoro per il 2030



Indikator Indicatore	Art Tipo	Richtung Direzione	Schwierigkeit Difficoltà	Einheit Unità	Ausgangswert Valore di partenza 2025	Zielwert 2030 Valore obiettivo 2030	Distanz Distanza
Erwerbstätigenquote 20- bis 64-jährige Tasso di occupazione 20-64 anni		↑	●●●○	%	80,0	83,0	3,0
Erwerbstätigenquote Frauen 20- bis 64-jährige Tasso di occupazione femminile 20-64 anni		↑	●●●○	%	74,3	78,0	3,7
Erwerbstätigenquote 15- bis 24-jährige Tasso di occupazione 15-24 anni		↑	●●●●	%	29,9	42,0	12,1
Erwerbstätigenquote 55- bis 64-jährige Tasso di occupazione 55-64 anni		↑	●●○○	%	70,3	76,0	5,7
Registerarbeitslosenquote 20- bis 64-jährige Tasso di disoccupazione amministrativa 20-64 anni		↓	●●●○	%	6,3	4,5	1,8
Vermittlungsquote Arbeitslose ohne Behinderung Quota di disoccupati ricollocati senza disabilità		↑	●●●○	%	25,0	50,0	25,0
Vermittlungsquote Arbeitslose mit Behinderungen Quota di disoccupati ricollocati con disabilità		↑	●●●○	%	50,0	55,0	5,0
Betreuungsrelation Rapporto di presa in carico		↓	●●●●	N	795	400	395

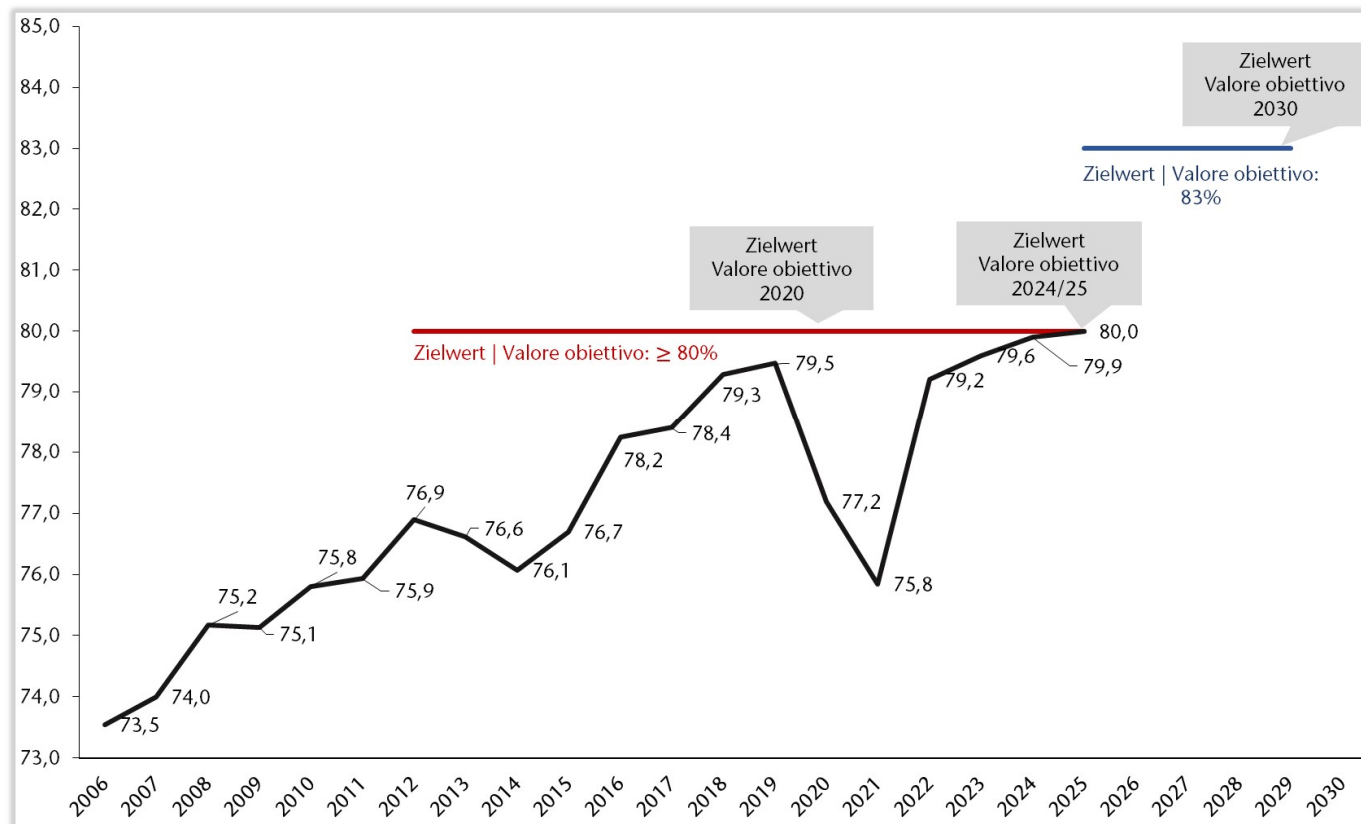
Legende:
volkswirtschaftliche Rahmenbedingung
Legenda:
quadro macroeconomico

Legende:
institutionelle Rahmenbedingung
Legenda:
quadro istituzionale



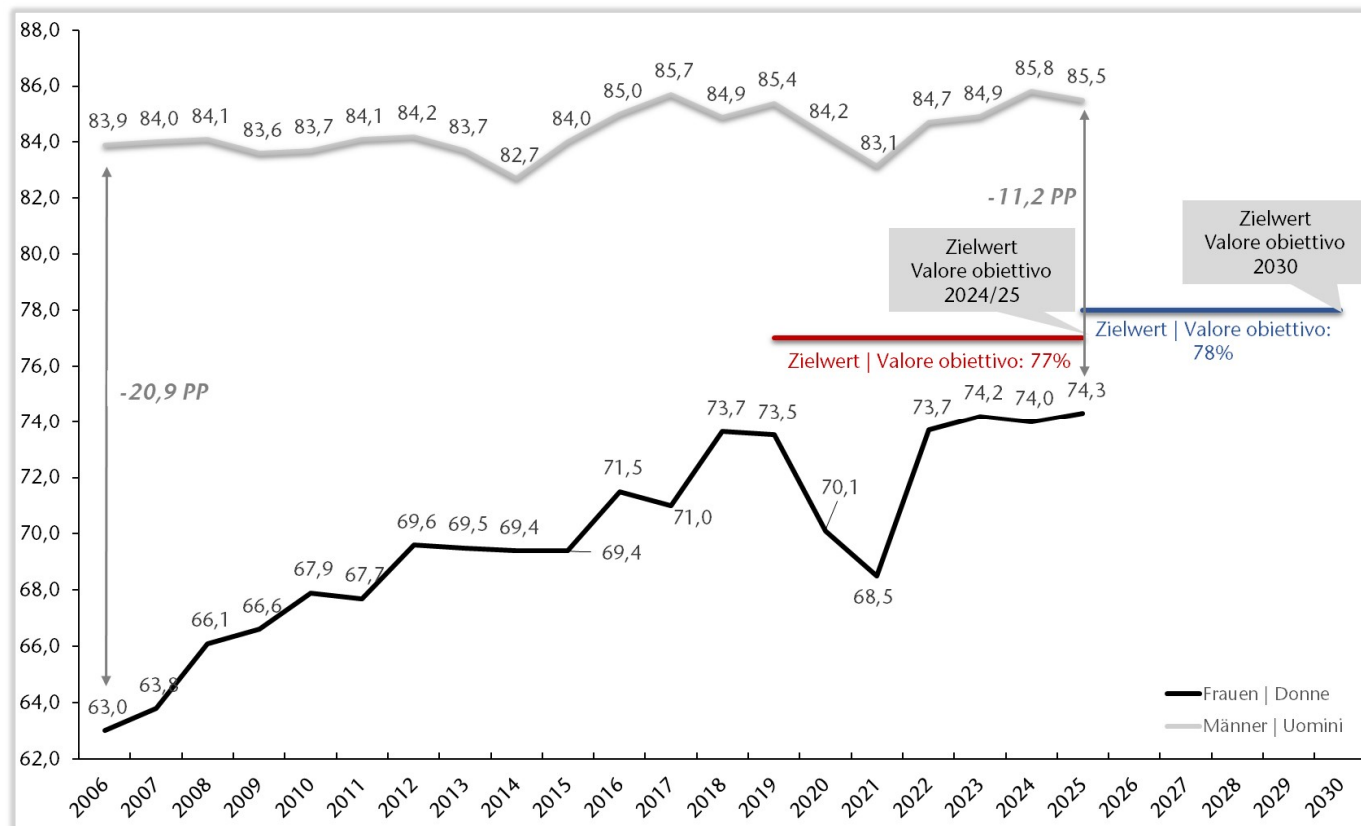
Erwerbstätigenquote der Altersklasse 20-64 Jahre

Tasso di occupazione nella fascia d'età 20-64 anni



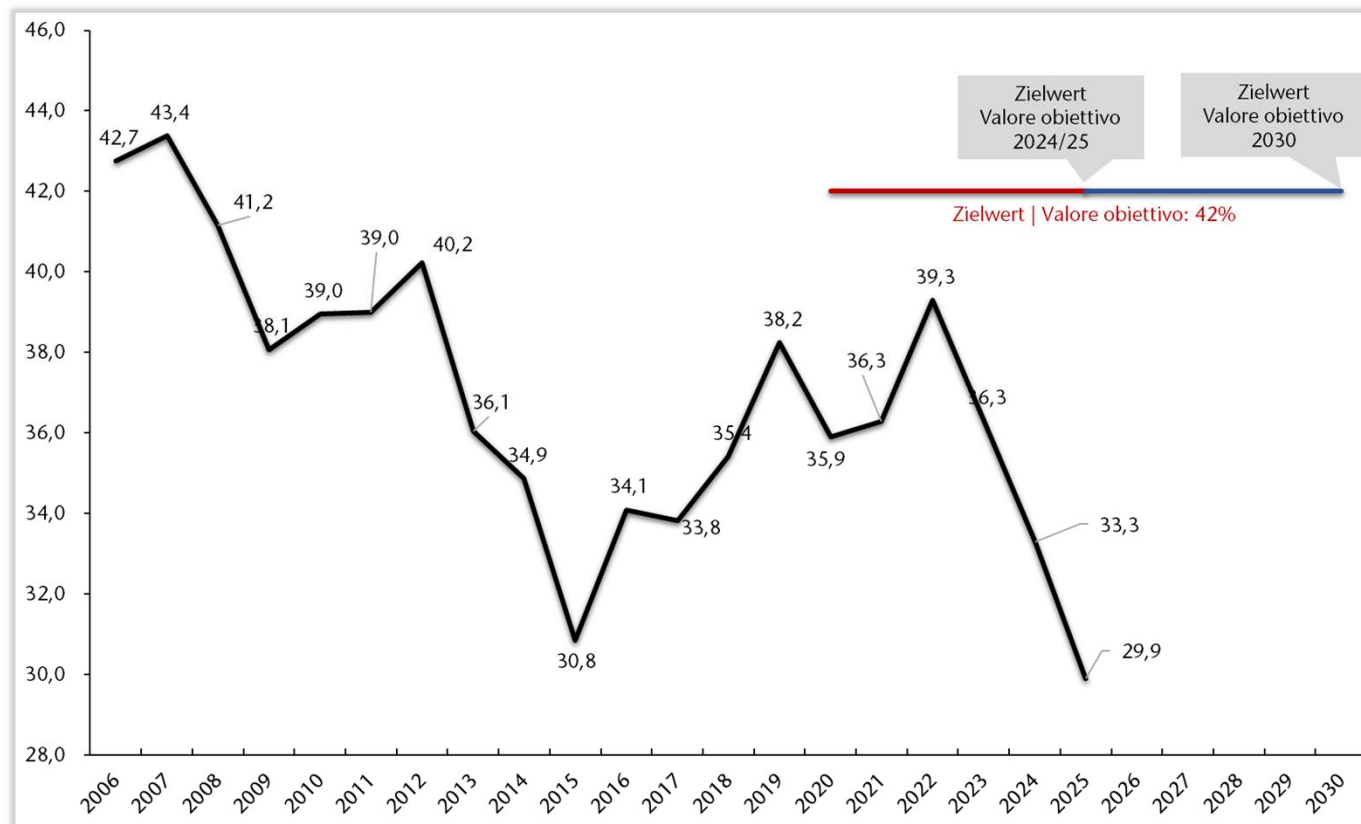
Erwerbstätigenquote nach Geschlecht (Altersklasse 20-64)

Tasso di occupazione per genere fascia d'età 20-64 anni



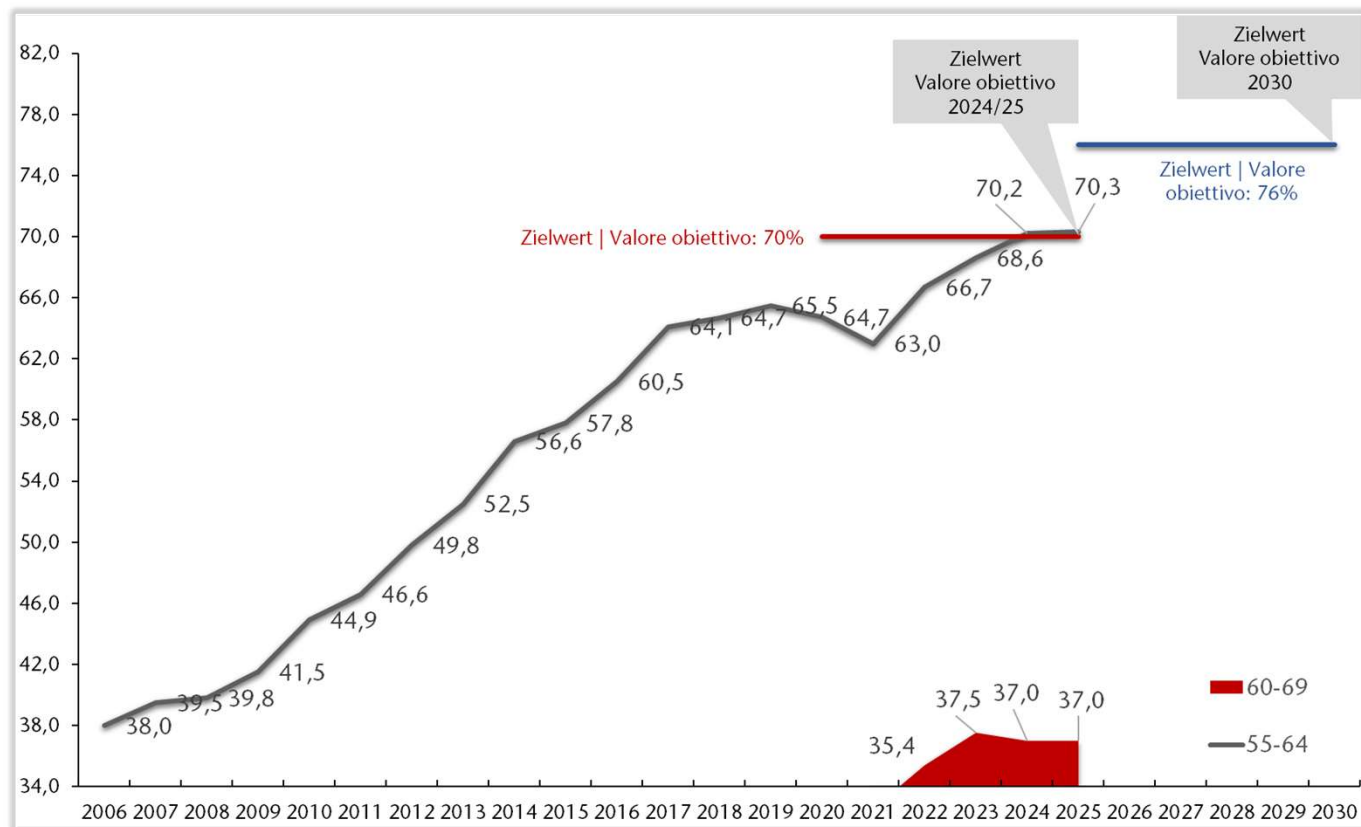
Erwerbstätigenquote der Altersklasse 15-24 Jahre

Tasso di occupazione nella fascia d'età 15-24 anni



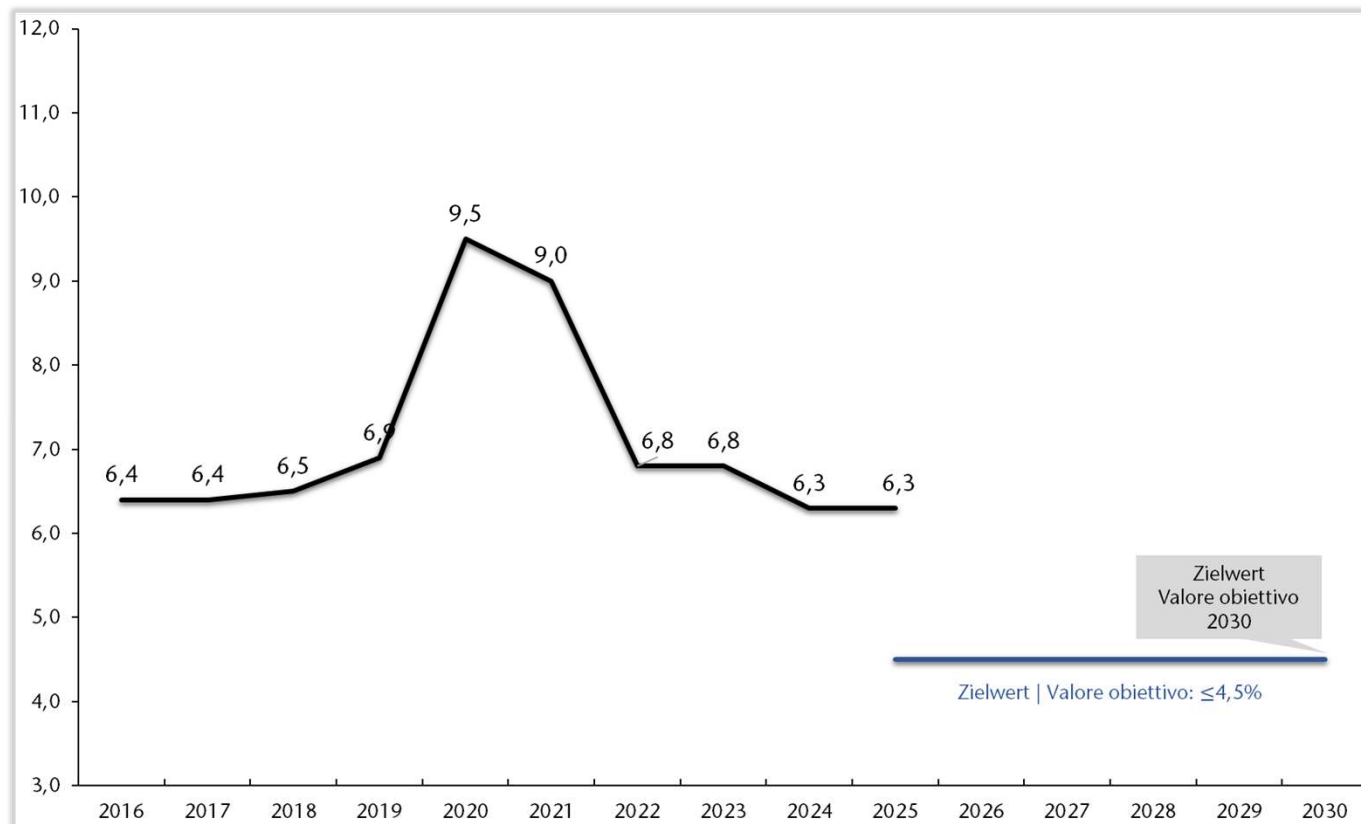
Erwerbstätigenquote der Altersklassen 55-64 und 60-69 Jahre

Tasso di occupazione nelle fasce d'età 55-64 e 60-69 anni



Registerarbeitslosenquote der Altersklasse 20-64 Jahre

Tasso di disoccupazione amministrativa fascia d'età 20-64 anni

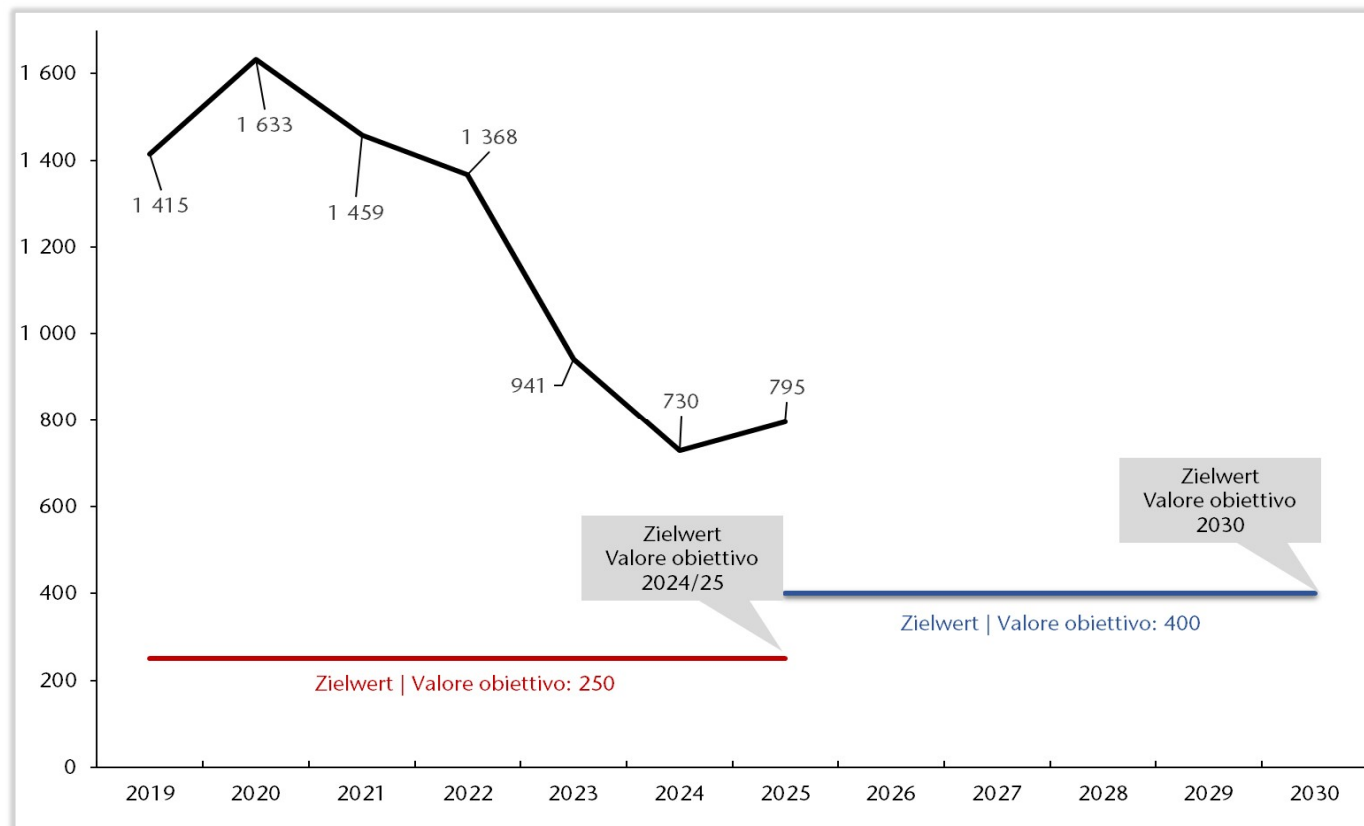


Betreuungsrelation

Rapporto di presa in carico

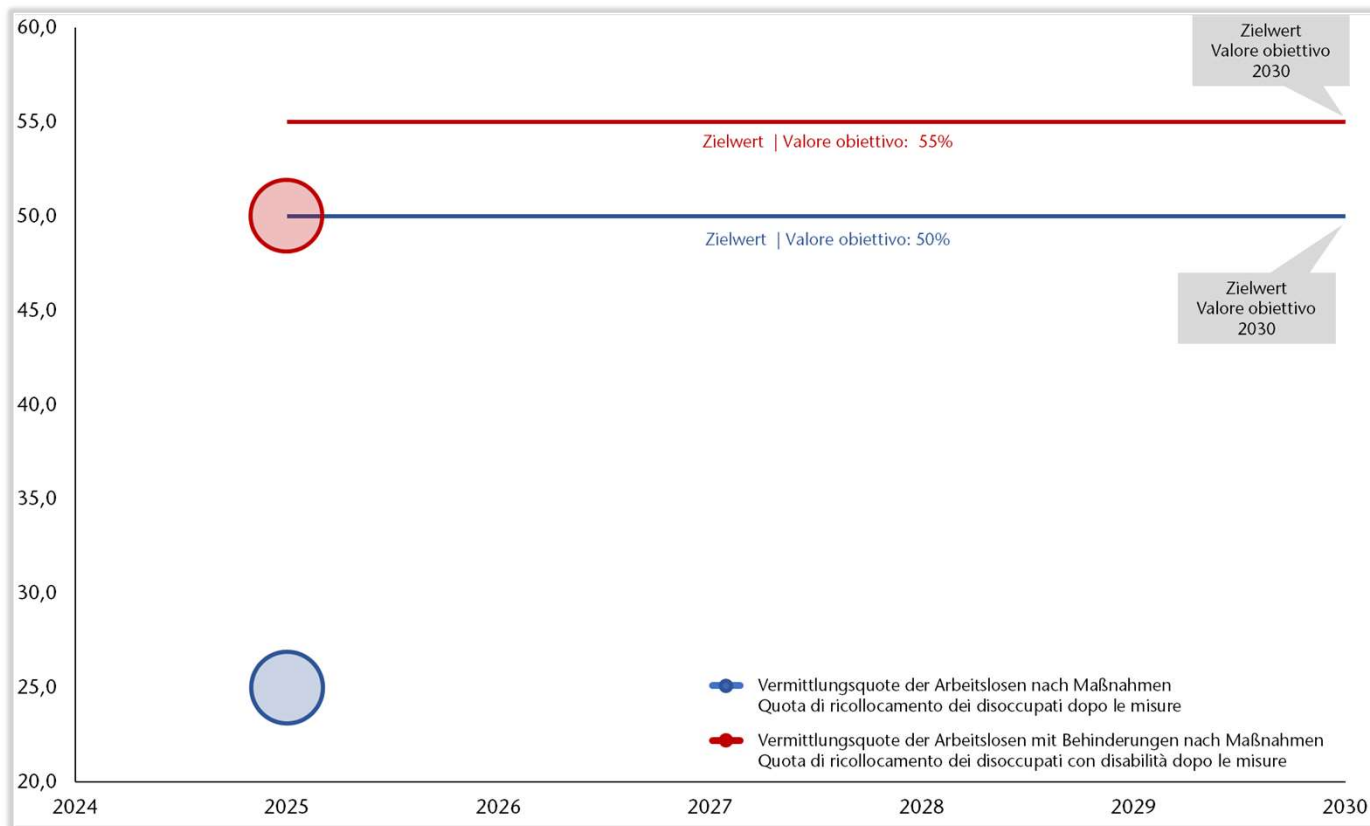


Vertiefung
AM•News 4/2026
Approfondimento
ML•news 4/2026



Vermittlungsquote eingetr. Arbeitslose nach Maßnahmen

Quota di disoccupati iscritti ricollocati dopo le misure





Autonome Provinz Bozen
Provincia autonoma di Bolzano
Provincia autonoma de Bulsan
SÜDTIROL · ALTO ADIGE

Arbeitsmarkt**Service**
Servizio Mercato del lavoro
Sorvisc Marcé dl laur



Arbeitsmarkt**Service**

arbeit.provinz.bz.it/de/ams

<https://arbeit.provinz.bz.it/de/aktive-arbeitsmarktpolitik>

Servizio Mercato del lavoro

lavoro.provincia.bz.it/it/sml

<https://lavoro.provincia.bz.it/it/politica-attiva-lavoro>

