



En la cría de ovino, ¡prevenga la infestación de moscas con NEPOREX!

En la cría de ganado ovino, todas las acumulaciones de sustancias orgánicas resultan lugares ideales para la reproducción de las moscas, especialmente cuando son húmedas. La aplicación del larvicida NEPOREX permite prevenir eficazmente el desarrollo de sus larvas, facilitando después la lucha contra las moscas adultas con AGITA.

NEPOREX es fácil de aplicar, ya sea esparciéndolo en seco o disuelto en agua mediante riego o pulverización, como en los siguientes ejemplos:



En los corrales interiores o exteriores, **NEPOREX** debe aplicarse sobre aquellos acúmulos orgánicos mostrando un mayor grado de humedad.



Alternativamente, **NEPOREX** puede esparcirse sobre el suelo, para regarse después ligeramente con agua; así penetra mejor en la yacija y ejerce su función larvicida.



Sin embargo, en los boxes más pequeños para terneros, debe aplicarse **NEPOREX** sobre toda la superficie.






Las jaulas de corderos, si no se limpian frecuentemente, también deben tratarse con **NEPOREX**.

NEPOREX se puede aplicar sobre los suelos de la instalación ya sea en seco, esparciéndolo o bien disuelto en agua, mediante regado o pulverización. NEPOREX debe aplicarse sobre las acumulaciones de materia orgánica, que es donde las moscas se posan para depositar los huevos.

Para una correcta aplicación, observe las siguientes precauciones:

- Materia orgánica seca: NEPOREX disuelto en agua
- Materia orgánica húmeda o fosas de desechos: NEPOREX esparcido en seco o disuelto en agua

En caso de rejillas, aplique NEPOREX sobre toda la superficie.

| APLICACIÓN | | DOSIS | SUPERFICIE DE ESTIÉRCOL |
|--------------------|---|--------------------|-------------------------|
| Esparcido en seco* |  | 250 g | 10 m ² |
| Pulverizado |  | 250 g / 1-4 litros | 10 m ² |
| Regado |  | 250 g / 10 litros | 10 m ² |

* Se esparcerá sólo sobre estiércol húmedo

Tiempos y modalidades de aplicación de NEPOREX

Primera aplicación • En febrero-marzo

Repetición del tratamiento

- 1-2 días después de haber rellenado los boxes o haber retirado el estiércol
- Después de la primera aparición de las moscas y hasta acumular un máximo de 15-20 cm de nuevo material orgánico.
- Una vez al mes al inicio de la estación, después de cada 2-3 semanas

En caso de aplicación en seco, mantener a los animales fuera del contacto con el producto.

En caso de aplicación disuelto en agua, mantener a los animales fuera del contacto con el producto durante unos minutos

Utilice los insecticidas de forma segura. Lea siempre la etiqueta y la información sobre el producto antes de usarlo

NEPOREX® 25G Larvícida de gran persistencia contra las larvas de moscas que se desarrollan en el estiércol y purín de las instalaciones ganaderas. Registro n° 8712.

Elanco, Neporex y la barra diagonal son marcas registradas propiedad de o licenciadas a Eli Lilly and Company o sus filiales.

© 2017 Eli Lilly and Company y sus filiales.. ESDRYNEP00001(1)