



## En la cría de ganado bovino, ¡prevenga la infestación de moscas con NEPOREX!

En la cría de ganado bovino, todas las acumulaciones de sustancias orgánicas resultan lugares ideales para la reproducción de las moscas. La aplicación del larvicida **NEPOREX** permite prevenir eficazmente el desarrollo de sus larvas, facilitando después la lucha contra las moscas adultas con **AGITA**.

**NEPOREX** es fácil de aplicar, ya sea esparciéndolo en seco o disuelto en agua mediante riego o pulverización, como en los siguientes ejemplos:



En los boxes de arena, **NEPOREX** debe aplicarse sobre una franja perimetral de aproximadamente 30-50 cm, y también alrededor de las columnas internas del box.



Alternativamente, **NEPOREX** puede esparcirse sobre el suelo después de haber quitado toda la arena y antes de volver a rellenarlo.



También en los boxes con rejillas (con fosas subyacentes), **NEPOREX** debe aplicarse sobre toda la superficie del suelo, de modo que, al regar, pueda caer en las fosas.



Sin embargo, en los boxes más pequeños para terneros, debe aplicarse **NEPOREX** sobre toda la superficie.






Las jaulas de terneros, si no se limpian frecuentemente, deben tratarse con **NEPOREX** tanto en su interior como en la parte que subyace.

NEPOREX se puede aplicar sobre los suelos de la instalación ya sea en seco, esparciéndolo o bien disuelto en agua, mediante regado o pulverización. NEPOREX debe aplicarse sobre las acumulaciones de materia orgánica, que es donde las moscas se posan para depositar los huevos.

## Para una correcta aplicación, observe las siguientes precauciones:

- Materia orgánica seca: NEPOREX disuelto en agua
- Materia orgánica húmeda o fosas de desechos: NEPOREX esparcido en seco o disuelto en agua

En caso de rejillas, aplique NEPOREX sobre toda la superficie.

APLICACIÓN		DOSIS	SUPERFICIE DE ESTIÉRCOL
Esparcido en seco*		250 g	10 m <sup>2</sup>
Pulverizado		250 g / 1-4 litros	10 m <sup>2</sup>
Regado		250 g / 10 litros	10 m <sup>2</sup>

\* Se esparcerá sólo sobre estiércol húmedo

## Tiempos y modalidades de aplicación de NEPOREX

**Primera aplicación** • En febrero-marzo

### Repetición del tratamiento

- 1-2 días después de haber rellenado los boxes o haber retirado el estiércol
- Después de la primera aparición de las moscas y hasta acumular un máximo de 15-20 cm de nuevo material orgánico.
- Una vez al mes al inicio de la estación, después de cada 2-3 semanas

En caso de aplicación en seco, mantener a los animales fuera del contacto con el producto.

En caso de aplicación disuelto en agua, mantener a los animales fuera del contacto con el producto durante unos minutos

**Utilice los insecticidas de forma segura. Lea siempre la etiqueta y la información sobre el producto antes de usarlo**

NEPOREX® 2SG Larvicida de gran persistencia contra las larvas de moscas que se desarrollan en el estiércol y purín de las instalaciones ganaderas. Registro n° 8712.

Elanco, Neporex y la barra diagonal son marcas registradas propiedad de o licenciadas a Eli Lilly and Company o sus filiales.

© 2017 Eli Lilly and Company y sus filiales. ESDRYNEP00001(1)