



astat info

27

Juni
giugno
2026

Entwicklung im Tourismus - Winterhalbjahr 2025/26

Andamento turistico - Stagione invernale 2025/26

3,5 Mio.

Ankünfte

arrivi

14,8 Mio.

Übernachtungen

presenze

40,1%

Anteil der Übernachtungen aus Deutschland

quota di presenze dalla Germania

26,7%

Übernachtungen in 4-Sterne-Betrieben

presenze in esercizi a 4 stelle

Die Wintersaison 2025/26⁽¹⁾ (November 2025 bis April 2026) in Südtirol zeigt deutliche Zuwächse: Die Zahl der Gästeankünfte beträgt 3,5 Millionen (+3,6 % im Vergleich zum vorangegangenen Winter) und jene der Übernachtungen 14,8 Millionen (+3,3 %; Stand am 21.05.2026).

La stagione invernale 2025/26⁽¹⁾ (novembre 2025–aprile 2026) in Alto Adige registra una crescita significativa, con 3,5 milioni di arrivi (+3,6% rispetto alla stagione precedente) e 14,8 milioni per le presenze (+3,3%; situazione al 21.05.2026).

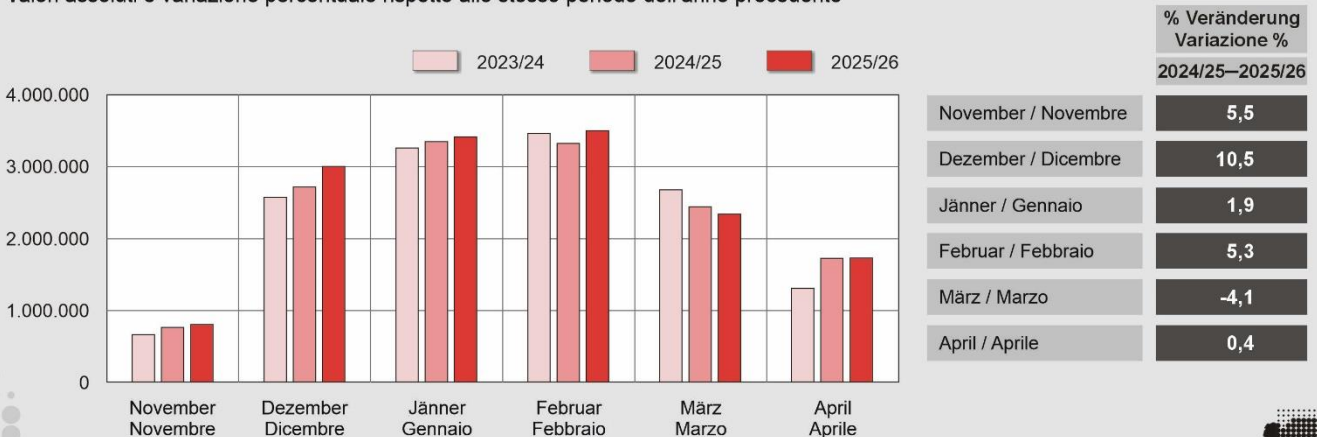
Graf. 1

Übernachtungen nach Monat - Winterhalbjahre 2023/24–2025/26

Absolute Werte und prozentuelle Veränderung gegenüber demselben Zeitraum des Vorjahres

Presenze per mese - Stagioni invernali 2023/24–2025/26

Valori assoluti e variazione percentuale rispetto allo stesso periodo dell'anno precedente



(1) Vorläufige Daten
Dati provvisori

+3,3 % Übernachtungen in der Winter-saison

Bei der Betrachtung der Ergebnisse nach Monaten werden im Jänner und Februar die meisten Übernachtungen verzeichnet: 3,5 Millionen Übernachtungen im Februar (+5,3 %) und 3,4 Millionen im Jänner (+1,9 %). Der stärkste prozentuale Anstieg im Vergleich zum vorangegangenen Winter wird im Dezember verzeichnet (+10,5 %, insgesamt 3,0 Millionen Übernachtungen). Es folgt der November mit einem Anstieg von 5,5 %. Der einzige prozentuale Rückgang wird im März mit -4,1 % registriert.

+3,3% di presenze nella stagione inver-nale

Osservando i risultati per mese, gennaio e febbraio registrano i valori più alti con 3,5 milioni di presenze a febbraio (+5,3%) e 3,4 milioni a gennaio (+1,9%). L'aumento percentuale più consistente rispetto all'inverno precedente si registra nel mese di dicembre (+10,5%), con 3,0 milioni di presenze, seguito dal mese di novembre con un aumento del 5,5%. L'unico calo percentuale si registra a marzo con un -4,1%.

26,7 % aller Übernachtungen in Betrie-ben mit 4 Sternen

Im Winterhalbjahr 2025/26 werden in den gastgewerblichen Betrieben 11,2 Millionen Übernachtungen registriert. Erstmals weisen die 4-Sterne-Betriebe innerhalb der gastgewerblichen Betriebe den höchsten Anteil an Übernachtungen auf (26,7 % bzw. 3,9 Millionen). Es folgen die 3-Sterne-Betriebe mit einem Anteil von 25,8 % sowie die Privatquartiere mit 10,8 %. Gegenüber dem vorangegangenen Winterhalbjahr werden die höchsten prozentuellen Zuwächse in folgenden Kategorien verzeichnet: Campingplätze (+19,9 %), Andere Betriebe (+16,1 %) und 5-Sterne-Betriebe (+8,2 %).

26,7% delle presenze negli esercizi a 4 stelle

Nella stagione invernale 2025/26 si registrano 11,2 milioni di presenze in esercizi alberghieri. Per la prima volta le strutture a 4 stelle rappresentano la categoria con la quota maggiore di presenze tra tutti gli esercizi turistici (26,7% pari a 3,9 milioni di presenze). Seguono le strutture a 3 stelle con una quota sul totale pari al 25,8% e la categoria degli Alloggi privati con il 10,8%. Rispetto all'inverno precedente gli aumenti percentuali maggiori si registrano nelle seguenti categorie: Campeggi (+19,9%), Altri esercizi (+16,1%) ed Esercizi alberghieri a 5 stelle (+8,2%).

Tab. 1

Ankünfte, Übernachtungen, mittlere Aufenthaltsdauer und Index der Bettenauslastung nach Betriebskategorie - Winterhalbjahr 2025/26

Arrivi, presenze, permanenza media e indice di utilizzazione dei posti letto per categoria - Stagione invernale 2025/26

BETRIEBSKATEGORIE UND -ART	Ankünfte Arrivi	% Veränderung gegenüber 2024/25 Variazione % rispetto al 2024/25	Über-nachtungen Presenze	% Veränderung gegenüber 2024/25 Variazione % rispetto al 2024/25	Mittlere Auf-enthalts-dauer (Tage) Permanenza media (giorni)	Betten Letti	Index Betten-auslastung in % Indice di utiliz-zazione dei posti letto in %	CATEGORIA E TIPO D'ESERCIZIO
5 Sterne	210.337	7,1	877.775	8,2	4,2	8.202	59,1	5 stelle
4 Sterne	994.645	8,4	3.949.868	7,4	4,0	47.705	45,7	4 stelle
3 Sterne	958.084	-2,2	3.820.412	-1,6	4,0	62.808	33,6	3 stelle
2 Sterne	203.754	-3,3	835.343	0,3	4,1	18.849	24,5	2 stelle
1 Stern	41.071	-3,3	185.765	-1,3	4,5	5.396	19,0	1 stella
Residence	310.787	6,6	1.530.705	4,2	4,9	26.003	32,5	Residence
Gastgewerbliche Betriebe	2.718.678	3,1	11.199.868	3,1	4,1	168.963	36,6	Esercizi alberghieri
Campingplätze	116.536	18,7	446.029	19,9	3,8	17.908	13,8	Campeggi
Privatquartiere	336.186	0,6	1.602.008	-1,0	4,8	34.664	25,5	Alloggi privati
Urlaub auf dem Bauernhof	269.500	5,1	1.307.181	3,6	4,9	34.681	20,8	Alloggi agrituristici
Andere Betriebe	74.143	9,5	225.373	16,1	3,0	11.407	10,9	Altri esercizi
Nicht gastgew. Betriebe	796.365	5,3	3.580.591	3,9	4,5	98.660	20,1	Esercizi extralberghieri
Insgesamt	3.515.043	3,6	14.780.459	3,3	4,2	267.623	30,5	Totale

Quelle: ASTAT

Fonte: ASTAT

Im Winter 2025/26 bleibt die durchschnittliche Aufenthaltsdauer zum vorangegangenen Winter unverändert und beträgt 4,2 Tage. In den gastgewerblichen Betrieben beträgt die mittlere Aufenthaltsdauer 4,1 Tage, wie bereits 2024/25. In den nicht gastgewerblichen Betrieben sinkt sie im Vergleich zum Vorjahr um 0,1 auf 4,5 Tage.

Die Gäste, die sich im Winter 2025/26 am längsten in Südtirol aufhalten, buchen bevorzugt Residences (im Durchschnitt 4,9 Tage), Urlaub auf dem Bauernhof (4,9 Tage) und Privatquartiere (4,8 Tage).

La permanenza media nell'inverno 2025/26 rimane invariata rispetto all'inverno precedente ed è di 4,2 giorni. Gli esercizi alberghieri mostrano una permanenza media di 4,1 giorni come nell'inverno precedente, mentre negli esercizi extralberghieri diminuisce la permanenza media di 0,1 punti (pari a 4,5 giorni in media nella stagione invernale appena passata).

Le persone che si trattengono più a lungo in Alto Adige nell'inverno 2025/26 soggiornano prevalentemente nei Residences (mediamente 4,9 giorni), negli Agriturismi (4,9 giorni) e negli Alloggi privati (4,8 giorni).

Zunahmen in allen Bezirksgemeinschaften außer im Pustertal

In allen Bezirksgemeinschaften außer dem Pustertal steigen im Vergleich zum Vorjahr sowohl die Ankünfte als auch die Übernachtungen. Das Pustertal bleibt mit 5,5 Millionen Übernachtungen und einem Rückgang von 0,1 % im Vergleich zum Winter 2024/25 die stärkste Bezirksgemeinschaft. Salten-Schlern ist mit 3,1 Millionen Nächtlungen (+1,6 % im Vergleich zum Winter 2024/25) die zweitstärkste Bezirksgemeinschaft.

In absoluten Zahlen werden die bedeutendsten Zunahmen bei den Übernachtungen im Burggrafenamt (+173.199 Übernachtungen) und im Eisacktal (+76.904) verzeichnet, während der geringste Anstieg im Wipptal (+18.130) zu beobachten ist.

Eine Bettenauslastung über dem Landesdurchschnitt von 30,5 % weisen die Bezirksgemeinschaften Bozen, Wipptal, Salten-Schlern, Pustertal und Eisacktal auf.

Aumenti in tutte le comunità comprensoriali tranne in Val Pusteria

Si registra un aumento della domanda in tutte le comunità comprensoriali a parte la Val Pusteria. Con 5,5 milioni di presenze, quest'ultima rimane la comunità comprensoriale con il valore più elevato, ma in calo dello 0,1% rispetto all'inverno precedente. Salto-Sciliar si classifica al secondo posto con 3,1 milioni di presenze (+1,6% rispetto all'inverno 2024/25).

In valori assoluti, gli aumenti più significativi delle presenze si registrano in Burggraviato (+173.199 presenze), Val d'Isarco (+76.904), mentre quello più contenuto si verifica in Alta Val d'Isarco (+18.130).

Le comunità comprensoriali Bolzano, Alta Valle Isarco, Salto-Sciliar, Val Pusteria e Valle Isarco registrano inoltre un tasso di utilizzazione dei letti superiore alla media provinciale che si attesta al 30,5%.

Tab. 2

Ankünfte, Übernachtungen und Bettenauslastung nach Bezirksgemeinschaft - Winterhalbjahr 2025/26

Arrivi, presenze e utilizzazione dei posti letto per comunità comprensoriale - Stagione invernale 2025/26

BEZIRKSGEMEINSCHAFT	Ankünfte Arrivi		Übernachtungen Presenze			COMUNITÀ COMPrensORIALE
	Anzahl	% Veränderung gegenüber 2024/25	Anzahl	% Veränderung gegenüber 2024/25	Index der Bettenauslastung	
	Numero	Variazione % rispetto al 2024/25	Numero	Variazione % rispetto al 2024/25	Indice di utilizzazione dei posti letto	
Vinschgau	234.276	5,2	1.066.867	5,0	27,2	Val Venosta
Burggrafenamt	506.393	10,6	1.900.834	10,0	19,5	Burggraviato
Überetsch-Südt.Unterland	170.551	10,4	582.397	11,4	15,2	Oltradige-Bassa Atesina
Bozen	192.342	10,9	446.305	12,5	42,0	Bolzano
Salten-Schlern	656.141	2,1	3.145.060	1,6	37,4	Salto-Sciliar
Eisacktal	379.201	4,7	1.446.594	5,6	30,8	Valle Isarco
Wipptal	216.966	3,1	732.458	2,5	38,1	Alta Valle Isarco
Pustertal	1.159.173	-1,0	5.459.944	-0,1	36,8	Val Pusteria
Insgesamt	3.515.043	3,6	14.780.459	3,3	30,5	Totale

Quelle: ASTAT

Fonte: ASTAT

Am längsten verweilen die Gäste in den Bezirksgemeinschaften Salten-Schlern mit einer durchschnittlichen Aufenthaltsdauer von 4,8 Tagen, im Pustertal mit 4,7 und im Vinschgau mit 4,6 Tagen.

Il tempo di permanenza più lungo si registra nelle comunità comprensoriali Salto-Sciliar con una permanenza media di 4,8 giorni, Val Pusteria (4,7 giorni) e Val Venosta (4,6 giorni).

Die Gemeinden mit den meisten Übernachtungen in der Wintersaison 2025/26 sind: Kastelruth (842 Tausend), Wolkenstein in Gröden (819 Tausend), Abtei (717 Tausend), Corvara (633 Tausend) und Ahmtal (490 Tausend). Die Reihenfolge der fünf Gemeinden mit den meisten Übernachtungen ist identisch mit der der vorherigen Wintersaison (2024/25) und sie allein machen 23,7 % der gesamten Übernachtungen in Südtirol aus.

I comuni con più presenze nella stagione invernale 2025/26 sono: Castelrotto (842 mila), Selva di Val Gardena (819 mila), Badia (717 mila), Corvara (633 mila) e Valle Aurina (490 mila). L'ordine dei cinque comuni con più presenze è identico a quello della stagione invernale precedente (2024/25) e da soli essi rappresentano il 23,7% delle presenze totali in tutto l'Alto Adige.

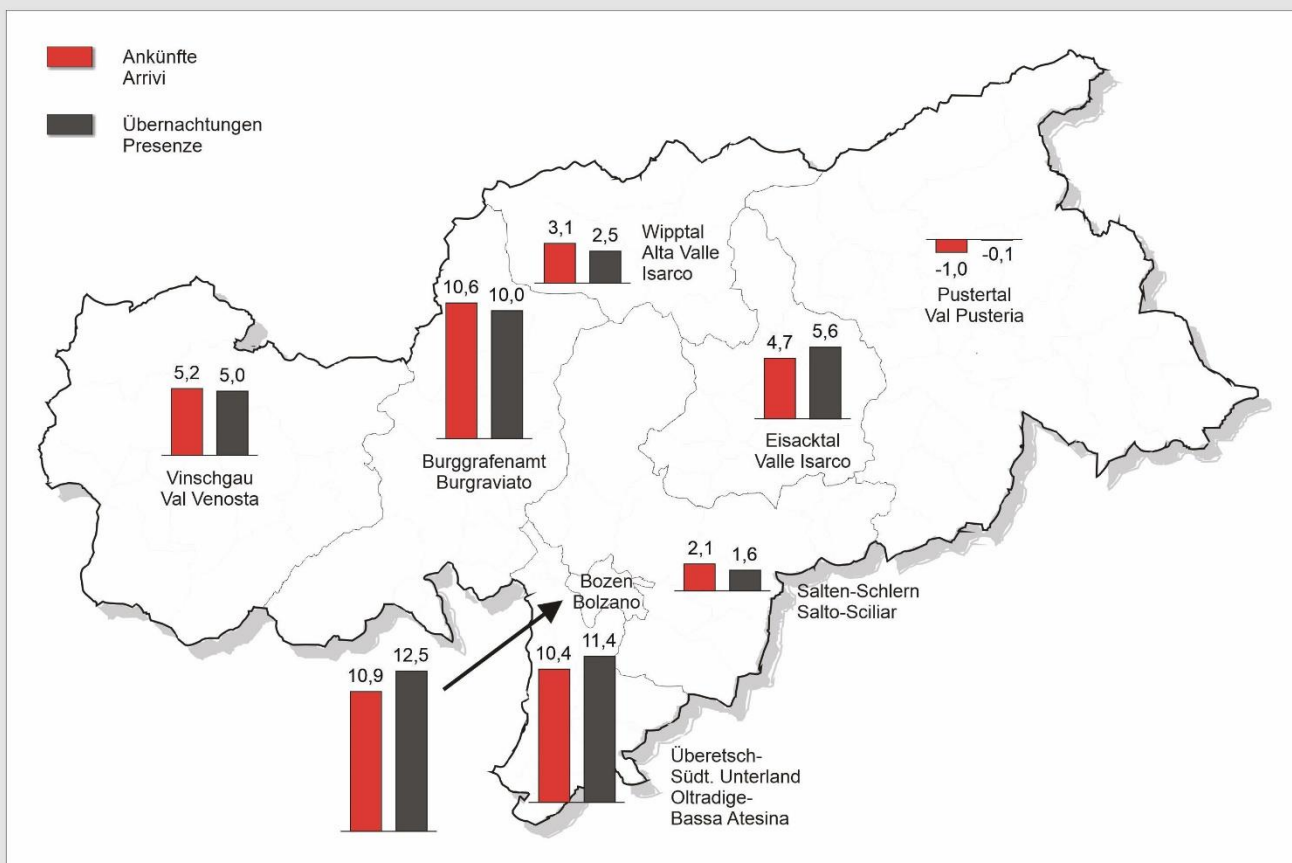
Graf. 2

Ankünfte und Übernachtungen nach Bezirksgemeinschaft - Winterhalbjahr 2025/26

Prozentuelle Veränderung gegenüber demselben Zeitraum des Vorjahres

Arrivi e presenze per comunità comprensoriale - Stagione invernale 2025/26

Variatione percentuale rispetto allo stesso periodo dell'anno precedente



© astat 2026 - gc



5,9 Millionen Übernachtungen von Gästen aus Deutschland

Im Winterhalbjahr 2025/26 werden aus nahezu allen Herkunftsländern Zunahmen verzeichnet, mit Ausnahme von Italien. Der Kernmarkt Deutschland mit

5,9 milioni di presenze dalla Germania

Nella stagione invernale 2025/26 si registrano aumenti da tutte le nazioni di provenienza, tranne dall'Italia. Il mercato principale della Germania, con una quota di

einem Anteil von 40,1 % an den Übernachtungen registriert im Vergleich zum Winter 2024/25 eine Zunahme der Ankünfte (+7,5 %) und der Übernachtungen (+4,9 %).

Der einzige Rückgang an Übernachtungen wird aus dem Inland verzeichnet (-0,6 %). Trotzdem bleibt Italien der zweitstärkste Herkunftsmarkt mit einem Anteil von 27,7 % der Übernachtungen. Die größten Anteile an Übernachtungen von inländischen Gästen entfallen auf die Lombardei (787 Tausend) und Venetien (631 Tausend), obwohl beide Regionen im Vergleich zum Winter 2024/25 Rückgänge von 2,5 % bzw. 3,1 % aufweisen. Das drittstärkste Herkunftsgebiet bilden die Beneluxstaaten mit 697 Tausend Übernachtungen (+3,2 %).

pernottamenti del 40,1%, registra un aumento degli arrivi e delle presenze in confronto al periodo precedente (rispettivamente +7,5% e +4,9%).

L'unico calo delle presenze è registrato dagli ospiti italiani (-0,6%), tuttavia l'Italia rimane il secondo mercato più forte con una quota sul totale pari al 27,7%. La quota maggiore di presenze italiane si registra dalla Lombardia (787 mila) e dal Veneto (631 mila), anche se queste regioni registrano rispettivamente un calo del 2,5% e del 3,1% rispetto all'inverno 2024/25. Al terzo posto per provenienza di ospiti si classifica il Benelux con 697 mila pernottamenti (+3,2%).

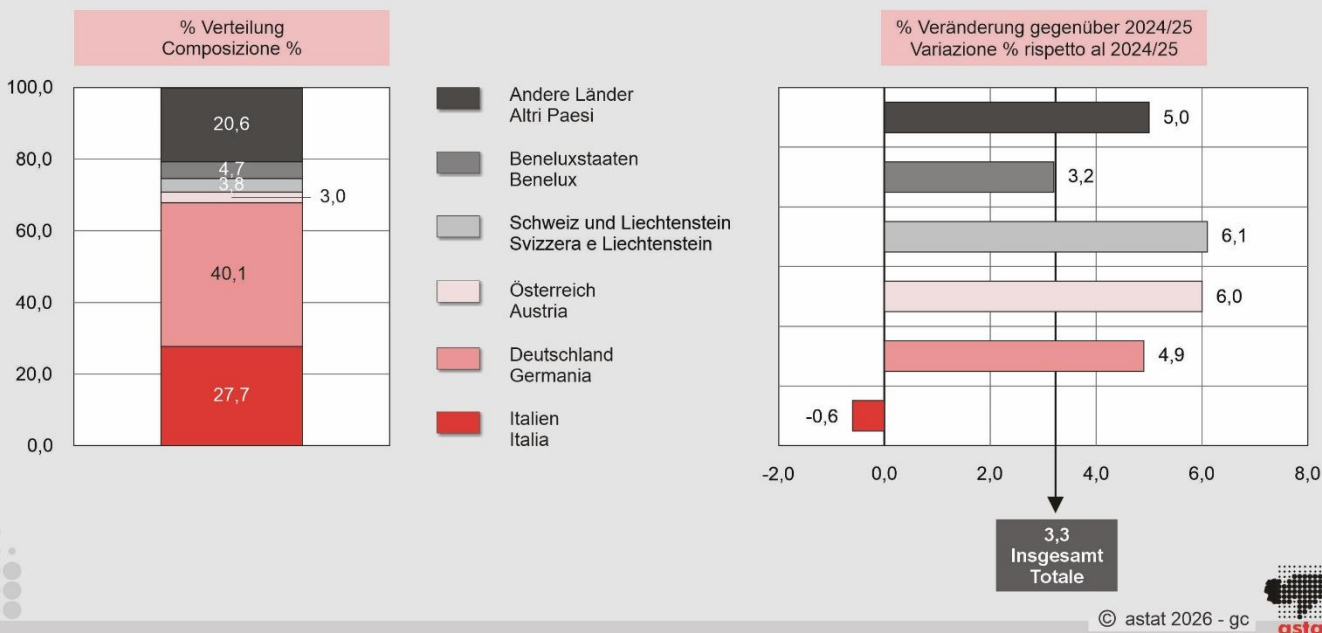
Graf. 3

Übernachtungen nach Herkunftsland - Winterhalbjahr 2025/26

Prozentuelle Verteilung und Veränderung gegenüber demselben Zeitraum des Vorjahres

Presenze per nazione di provenienza - Stagione invernale 2025/26

Composizione e variazione percentuale rispetto allo stesso periodo dell'anno precedente



Starke prozentuelle Zunahmen sind bei den Übernachtungen aus Norwegen (+48,8 %), Finnland (+33,6 %), Schweden (+26,3 %) und Frankreich (+22,6 %) zu beobachten. Das sind alles Länder mit einer großen Biathlon-Fangemeinde, die ihre Athletinnen und Athleten möglicherweise anlässlich der Olympischen Winterspiele Mailand-Cortina 2026 nach Rasen-Antholz begleitet haben. Gäste aus anderen Ländern, also außerhalb der klassischen DACHI- und Benelux-Märkte, machen mittlerweile 20,6 % der gesamten Übernachtungen in der Wintersaison aus.

Si osservano forti aumenti percentuali delle presenze dalla Norvegia (+48,8%), dalla Finlandia (+33,6%), dalla Svezia (+26,3%) e dalla Francia (+22,6%), tutte nazioni con un forte seguito di tifosi e tifose del biathlon, che probabilmente hanno seguito gli atleti e le atlete a Rasun-Anterselva in occasione dei Giochi olimpici di Milano Cortina 2026. Ormai gli ospiti provenienti da Altri paesi, ovvero al di fuori dei classici mercati DACHI e Benelux, rappresentano il 20,6% delle presenze totali nel corso della stagione invernale.

Ankünfte, Übernachtungen und mittlere Aufenthaltsdauer nach Herkunftsland - Winterhalbjahr 2025/26**Arrivi, presenze e permanenza media per paese di provenienza - Stagione invernale 2025/26**

HERKUNFTSLAND	Ankünfte Arrivi		Übernachtungen Presenze		Mittlere Aufenthaltsdauer (Tage) Permanenza media (giorni)	PAESE DI PROVENIENZA
	Anzahl Numero	% Veränderung gegenüber 2024/25 Variazione % rispetto al 2024/25	Anzahl Numero	% Veränderung gegenüber 2024/25 Variazione % rispetto al 2024/25		
Deutschland	1.221.464	7,5	5.928.723	4,9	4,9	Germania
Italien	1.256.677	-2,1	4.101.168	-0,6	3,3	Italia
Beneluxstaaten	126.316	3,3	696.677	3,2	5,5	Benelux
Schweiz und Liechtenstein	128.380	6,0	555.283	6,1	4,3	Svizzera e Liechtenstein
Österreich	145.206	7,5	447.891	6,0	3,1	Austria
Andere Länder	637.000	6,8	3.050.717	5,0	4,8	Altri paesi
Insgesamt	3.515.043	3,6	14.780.459	3,3	4,2	Totale

Quelle: ASTAT

Fonte: ASTAT

Anmerkungen zur Methodik

Diese Analyse bezieht sich auf die Tourismusströme (Ankünfte und Übernachtungen), welche von den gastgewerblichen und nicht gastgewerblichen Betrieben bei der Erhebung von ISTAT-ASTAT „Erhebung der Gäste in den Beherbergungsbetrieben“ gesammelt und vom Landesinstitut für Statistik (ASTAT) ausgewertet werden. Die herangezogenen Daten für diese Analyse sind zum Stand 21.05.2026. **Die Daten für 2025 und für 2026 sind als vorläufig zu betrachten.**

Das **Glossar** zum Tourismus ist in der Mitteilung [„Entwicklung im Tourismus - Tourismusjahr 2025“](#) einsehbar.

Ausführliche Daten in Form von Tabellen, Karten, Zeitreihen und Diagrammen finden Sie unter:

- [SDMX-Datenbank](#)
- [Statistikatlas](#)
- [astat eco](#)

Hinweise für die Redaktion:

Für weitere Informationen wenden Sie sich bitte an Luca Ciprari, Tel. 0471 41 84 20, E-Mail: luca.ciprari@provinz.bz.it

Nachdruck, Verwendung von Tabellen und Grafiken, fotomechanische Wiedergabe - auch auszugsweise - nur unter Angabe der Quelle (Herausgeber und Titel) gestattet.

Druckschrift, eingetragen mit Nr. 10 vom 06.04.89 beim Landesgericht Bozen
Verantwortlicher Direktor: Timon Gärtner
Eigendruck

Nota metodologica

La presente analisi si riferisce ai flussi turistici (arrivi e presenze) registrati da tutti gli esercizi ricettivi (alberghieri ed extralberghieri) nel contesto della rilevazione ISTAT-ASTAT "Movimento dei clienti negli esercizi ricettivi", i cui dati vengono elaborati dall'Istituto provinciale di statistica (ASTAT). I dati relativi a questa analisi sono aggiornati al 21.05.2026. **I dati relativi agli anni 2025 e 2026 sono da considerarsi provvisori.**

Il **glossario** sul turismo si trova nella pubblicazione ["Andamento turistico - Anno turistico 2025"](#).

Ulteriori dati sono consultabili in forma di tabelle, cartine, serie storiche e diagrammi:

- [Banca dati SDMX](#)
- [Atlante statistico](#)
- [astat eco](#)

Indicazioni per la redazione:

Per ulteriori chiarimenti si prega di rivolgersi a Luca Ciprari, tel. 0471 41 84 20, e-mail: luca.ciprari@provincia.bz.it

Riproduzione parziale o totale del contenuto, diffusione e utilizzazione dei dati, delle informazioni, delle tavole e dei grafici autorizzata soltanto con la citazione della fonte (titolo ed edizione).

Pubblicazione iscritta presso il Tribunale di Bolzano con il n. 10 del 06.04.89
Direttore responsabile: Timon Gärtner
Stampa in proprio