



# Die Dauerzählung der Bevölkerung in Südtirol - 2024

## Il Censimento permanente della popola- zione in provincia di Bolzano - 2024

### HAUPTERGEBNISSE

- Der Dauerzählung zufolge beläuft sich die Wohnbevölkerung in Südtirol zum 31. Dezember 2024 auf 539.679 Personen. Das entspricht einem Anstieg von 2.146 Personen gegenüber 2023 (+0,4 %). Fast ein Fünftel der Bevölkerung lebt in der Gemeinde Bozen.
- 57.884 Ausländerinnen und Ausländer (+1.971 gegenüber 2023) werden gezählt; das sind 10,7 % der Südtiroler Bevölkerung. Sie stammen aus 149 Staaten, vorwiegend aus Albanien (12,3 %), Deutschland (8,3 %) und Pakistan (7,3 %).
- Der Anstieg gegenüber 2023 ergibt sich aus den positiven Werten des Binnenwanderungssaldos, des Wanderungssaldos mit dem Ausland sowie der statistischen Berichtigung.
- In Südtirol erreicht die Geburtenrate, wie im restlichen Italien, einen neuen Tiefstwert. Es werden 4.537 Geborene verzeichnet (-158 gegenüber 2023). Die Geborenen ausländischer Herkunft nahmen leicht zu.
- Die Sterblichkeit verändert sich 2024 kaum, mit einer leichten Abnahme in absoluten Werten (-11 Verstorbene gegenüber dem Vorjahr). Die Sterberate bleibt stabil bei 8,5 je 1.000 Einwohner/innen. Der größte Rückgang wird in der Gemeinde Tramin an der Weinstraße verzeichnet (-6,6 %).
- Der Anteil der Frauen an der Wohnbevölkerung beläuft sich auf 50,3 %. Ihre Zahl übersteigt jene der Männer um mehr als 3.500 Einheiten, was vor allem auf die höhere weibliche Langlebigkeit zurückzuführen ist.
- Das Durchschnittsalter steigt von 43,7 Jahren (2023) auf 44,0 Jahre an. Feldthurns und Waidbruck sind die jüngsten Gemeinden (39,7 bzw. 40,3 Jahre), Prettau und Bozen die ältesten (48,3 bzw. 46,0 Jahre). Die Ausländerinnen und Ausländer tragen zur Verjüngung der Bevölkerung bei.
- Mehr als ein Drittel der Bevölkerung (37,6 %) lebt in den 80 Gemeinden mit einer Bevölkerung von 1.001 bis 5.000 Einwohner/innen. Fast ein Fünftel der Bevölkerung (19,7 %) lebt in der einzigen Gemeinde mit mehr als 100.000 Ansässigen (Bozen).

### PRINCIPALI RISULTATI

- La popolazione residente nella provincia autonoma di Bolzano, definita sulla base del Censimento al 31 dicembre 2024, ammonta a 539.679 residenti, in aumento rispetto al 2023 (2.146 individui; +0,4%). Quasi un quinto della popolazione vive nel comune di Bolzano.
- Gli stranieri censiti sono 57.884 (+1.971 rispetto al 2023), il 10,7% della popolazione altoatesina. Provengono da 149 Paesi, prevalentemente da Albania (12,3%), Germania (8,3%) e Pakistan (7,3%).
- L'aumento rispetto al 2023 è frutto dei valori positivi del saldo migratorio interno, migratorio estero e dell'aggiustamento statistico.
- Nella provincia autonoma di Bolzano, come nel resto del Paese, si è raggiunto un nuovo record di natalità. I nati sono 4.537 (-158 rispetto al 2023). I nati stranieri sono in lieve aumento.
- Nel 2024 la mortalità appare sostanzialmente invariata, con una lieve flessione in termini assoluti (-11 decessi rispetto all'anno precedente) e un tasso di mortalità che resta stabile attestandosi all'8,5 per mille. Il maggior decremento si registra nel comune di Termeno sulla strada del vino (-6,6%).
- Le donne sono il 50,3% della popolazione residente, superando gli uomini di oltre 3.500 unità, prevalentemente a causa della maggiore longevità femminile.
- L'età media si innalza rispetto al 2023 da 43,7 a 44,0 anni. Velturco e Ponte Gardena sono i comuni più giovani (rispettivamente 39,7 e 40,3 anni), Predoi e Bolzano quelli più anziani (48,3 e 46,0 anni). La componente straniera è un fattore di ringiovanimento della popolazione.
- Più di un terzo della popolazione (37,6%) vive negli 80 comuni con popolazione tra 1.001-5.000 abitanti e quasi un quinto della popolazione (19,7%) vive nell'unico comune con oltre 100.000 abitanti (Bolzano).



## Verteilung der Bevölkerung

Der Dauerzählung zufolge leben zum 31. Dezember 2024 in Südtirol 539.679 Menschen, also 0,9 % der gesamtstaatlichen Bevölkerung. Davon besitzen 57.884 Personen (10,7 % der Südtiroler Wohnbevölkerung) eine ausländische Staatsbürgerschaft (gegenüber den 9,1 % auf gesamtstaatlicher Ebene). Ihr Anteil an der Bevölkerung reicht dabei von 0,6 % in der Gemeinde Laurein bis zu 30,3 % in Franzensfeste. Der Anteil der Frauen an der Wohnbevölkerung in Südtirol ist nur wenig größer als jener der Männer (50,3 % sind Frauen); unter der ausländischen Bevölkerung erreicht der Frauenanteil 51,4 %.

Fast ein Fünftel der Bevölkerung lebt in der Landeshauptstadt Bozen (19,7 %), der einzigen Gemeinde mit mehr als 100.000 Ansässigen. Es folgen die zwei Gemeinden mit 20.000–50.000 Einwohnern/Einwohnerinnen, Meran und Brixen: Dort leben 12,0 % der Wohnbevölkerung. 29,1 % der Bevölkerung leben in den 19 Gemeinden mit 5.000–20.000 Einwohnern. In weiteren 80 Gemeinden leben 37,6 % der Landesbevölkerung, die restlichen 1,6 % in den 14 Gemeinden mit weniger als 1.000 Einwohnern. Auch die Zahl der Ausländerinnen und Ausländer ist in Bozen am höchsten mit 15.877 Personen bzw. 27,4 % der in Südtirol wohnhaften ausländischen Bevölkerung. Es folgen Meran (12,9 %) und Brixen (5,0 %) (Anhang: Tabellensammlung, Tab. A.2).

## Distribuzione della popolazione

La popolazione residente nella provincia autonoma di Bolzano, definita sulla base del Censimento al 31 dicembre 2024, ammonta a 539.679 unità, lo 0,9% della popolazione nazionale. Di queste, 57.884 persone (il 10,7 dei residenti nella provincia autonoma di Bolzano) sono di cittadinanza straniera (9,1% a livello nazionale), con valori comunali dell'incidenza sul totale della popolazione compresi tra lo 0,6% di Lauregno e il 30,3% di Fortezza. La popolazione femminile residente nella provincia autonoma di Bolzano supera di pochissimo quella maschile (50,3% di donne), con un'incidenza che sale al 51,4% se si considera la sola popolazione straniera.

Quasi un quinto della popolazione risiede nel comune capoluogo di Bolzano (19,7%), l'unico a superare i 100mila abitanti. A seguire i due comuni tra i 20mila e 50mila abitanti Merano e Bressanone, che accolgono insieme il 12,0% dei residenti, e 19 comuni tra i 5mila e i 20mila abitanti che ospitano il 29,1% dei residenti. Altri 80 comuni raccolgono il 37,6% della popolazione provinciale ed il restante 1,6% vive nei 14 comuni con una popolazione che non supera i 1.000 abitanti. Anche per la componente straniera, la maggior presenza si ha nel comune di Bolzano (15.877 persone) che concentra il 27,4% dei residenti stranieri nella provincia autonoma, seguito da Merano (12,9%) e Bressanone (5,0%) (Appendice: raccolta di tabelle, Tab. A.2).

Tab. 1

### Gezählte Wohnbevölkerung und ausländische Bevölkerung zum 31.12.2024 nach Geschlecht

Absolute Werte und Prozentwerte

#### Popolazione residente e straniera censita al 31.12.2024 per genere

Valori assoluti e percentuali

	Gezählte Wohnbevölkerung zum 31.12.2024 Popolazione censita al 31.12.2024			Gezählte ausländische Bevölkerung zum 31.12.2024 Popolazione straniera censita al 31.12.2024			Anteil je 100 Einw. Incidenza per 100 abit.	
	Männer Maschi	Frauen Femmine	Insgesamt Totale	Männer Maschi	Frauen Femmine	Insgesamt Totale		
Südtirol	268.050	271.629	539.679	28.119	29.765	57.884	10,7	Provincia di Bolzano
Italien	28.871.717	30.071.747	58.943.464	2.689.622	2.681.629	5.371.251	9,1	Italia

## Demografische Entwicklung

Während die Bevölkerung auf gesamtstaatlicher Ebene gegenüber 2023 weitgehend stabil bleibt, steigt sie den Zählungsdaten zufolge in Südtirol um 2.146 Personen an (+0,4 %). Dies ist das Ergebnis demografischer Entwicklungen, welche sich aber gebietsmäßig unterscheiden. So verzeichnen die Gemeinden Bozen (+211 An-

## Dinamica demografica

A fronte di una popolazione nazionale sostanzialmente stabile rispetto al 2023, i dati censuari evidenziano nella provincia una crescita di 2.146 unità (+0,4%), che è il risultato di andamenti demografici differenziati sul territorio. In valore assoluto, l'incremento più consistente si registra nel comune di Bolzano (+211 residenti) seguito da Laives (+190), mentre la perdita maggiore a Ortisei



sässige) und Leifers (+190) den größten absoluten Bevölkerungszuwachs, St. Ulrich (-53) den größten Bevölkerungsrückgang. Im Verhältnis zur Bevölkerung verzeichnen die Gemeinden Kurtinig an der Weinstr. und Sexten die größten Rückgänge (-2,9 % bzw. -2,3 %), Waidbruck den größten Zuwachs (+32 Ansässige; +12,7 %) (Anhang: Tabellensammlung, Tab. A.1).

Der Anstieg der Wohnbevölkerung in Südtirol im Jahr 2024 ist das Ergebnis von zwei positiven Salden, und zwar des Binnenwanderungssaldos (+643) und des Wanderungssaldos mit dem Ausland (+1.266), sowie der statistischen Berichtigung (+252). Die Geburtenbilanz hingegen fällt leicht negativ aus. Der Großteil der Gemeinden folgt in unterschiedlichem Ausmaß dem landesweiten Trend. So haben 73 Gemeinden einen Geburtenüberschuss, der in den Gemeinden Terlan (+33), Ritten und Naturns (jeweils +25) am höchsten ist. Bozen weist hingegen das höchste Geburtendefizit auf (-314). Auch der Wanderungssaldo mit dem In- und Ausland der meisten Gemeinden folgt der allgemeinen Südtiroler Entwicklung: Leifers hat den höchsten Binnenwanderungssaldo (+147), Bozen den höchsten Wanderungssaldo mit dem Ausland (+638) (Anhang: Tabellensammlung, Tab. A.1).

(-53); in termini relativi, le diminuzioni maggiori si registrano nei comuni di Cortina sulla strada del vino, Sesto (rispettivamente -2,9% e -2,3%), mentre il comune di Ponte Gardena registra il più alto incremento (+32 residenti; +12,7%) (Appendice: raccolta di tabelle, Tab. A.1).

L'aumento della popolazione residente nella provincia autonoma di Bolzano nel 2024 è frutto della somma di due saldi positivi, quello migratorio interno (+643) e migratorio estero (+1.266), nonché dell'aggiustamento statistico (+252), mentre il saldo naturale risulta lievemente negativo. La maggior parte dei comuni concorre, seppur in misura diversa, a determinare questo andamento provinciale: in particolare, sono 73 i comuni con un saldo naturale positivo, tra cui Terlan che ha il saldo più alto (+33), seguito dai comuni di Renon e Naturno (+25 per entrambi), mentre Bolzano presenta il valore più basso (-314). Anche per il saldo migratorio interno ed estero la maggior parte dei comuni segue l'andamento provinciale, in particolare Laives è il comune con il saldo migratorio interno più alto (+147) e Bolzano quello con il saldo migratorio estero più alto (+638) (Appendice: raccolta di tabelle, Tab. A.1).

Tab. 2

**Bevölkerungsbilanz der Wohnbevölkerung und Veränderung 2024 / 2023 - Zählung 2024**

**Bilancio demografico della popolazione residente e variazione 2024 / 2023 - Censimento 2024**

	Gezählte Bevölkerung zum 01.01.  Popolazione censita al 01.01	Geburtenbilanz  Saldo naturale	Binnenwanderungssaldo  Saldo migratorio interno	Wanderungssaldo mit dem Ausland  Saldo migratorio estero	Statistische Berichtigung (a)  Aggiustamento statistico (a)	Saldo insgesamt  Saldo totale	Gezählte Bevölkerung zum 31.12.  Popolazione censita al 31.12	% Veränderung gegenüber 2023  Variazione % sul 2023	
<b>Südtirol</b>	<b>537.533</b>	<b>-15</b>	<b>643</b>	<b>1.266</b>	<b>252</b>	<b>2.146</b>	<b>539.679</b>	<b>0,4</b>	<b>Provincia di Bolzano</b>
<b>Italien</b>	<b>58.971.230</b>	<b>-283.165</b>		<b>262.680</b>	<b>-7.281</b>	<b>-27.766</b>	<b>58.943.464</b>	<b>..</b>	<b>Italia</b>

(a) Die statistische Berichtigung umfasst zwei Komponenten: die Differenz zwischen den meldeamtlichen Eintragungen und Löschungen aus anderen Gründen und dem Saldo der berechneten Über- und Untererfassung bei der Zählung (statistischer Zählungssaldo). L'aggiustamento statistico incorpora due componenti, il saldo delle poste relative a iscrizioni e cancellazioni anagrafiche per altri motivi e il saldo delle operazioni di sovra e sotto copertura censuaria (saldo statistico censuario).

Die positive Entwicklung der ausländischen Bevölkerung trägt zum Anstieg der Wohnbevölkerung in Südtirol bei. Dem gesamtstaatlichen Trend entsprechend nimmt sie um 1.971 Personen gegenüber 2023 zu. Dieser Anstieg um 3,5 % liegt über dem gesamtstaatlichen Durchschnitt (+2,2 %). Zurückzuführen ist er auf einen leichten Geburtenüberschuss (+493) und insbesondere auf einen hohen Wanderungssaldo mit dem Ausland (+2.935 Einheiten). Dies macht mit dem Binnenwanderungssaldo (+486) den Anteil der Ausländer-

La dinamica positiva della popolazione straniera concorre alla crescita della popolazione residente nella provincia autonoma di Bolzano. Seguendo il trend nazionale, essa è in crescita di 1.971 unità rispetto al 2023, corrispondente ad un tasso di incremento del 3,5%, percentuale superiore alla variazione media in Italia (2,2%). L'aumento è ascrivibile ad un lieve surplus del saldo naturale (+493) e, in particolare, ad un discreto saldo migratorio estero (2.935 unità in più), che insieme al saldo migratorio interno (+486), compensa



rinnen und Ausländer, welche die italienische Staatsbürgerschaft erworben haben (-1.966) mehr als wett und folgt der Entwicklung der Gesamtbevölkerung. Durch den Staatsbürgerschaftserwerb reduziert sich die ausländische Bevölkerung, während die inländische zunimmt. Die Bevölkerungsbilanz auf Gemeindeebene zeigt auf, dass in den 87 Gemeinden mit mindestens 10 dort wohnhaften Ausländerinnen und Ausländern die ausländische Bevölkerung gegenüber dem Vorjahr gestiegen ist. Die entsprechenden Prozentanteile variieren zwischen 0,2 % in Mals und 47,4 % in Altrei (Anhang: Tabellensammlung, Tab. A.6).

più che proporzionalmente l'apprezzabile flusso di acquisizioni di cittadinanza italiana (-1.966) confermando la tendenza della popolazione totale. Quest'ultima voce, infatti, rappresenta una posta in uscita per la popolazione straniera e una in entrata per quella italiana. A livello comunale il bilancio demografico evidenzia che 87 comuni, con almeno 10 stranieri residenti, presentano un incremento della popolazione straniera residente rispetto all'anno precedente, con variazioni percentuali che oscillano tra lo 0,2% di Malles Venosta e il 47,4% di Anterivo (Appendice: raccolta di tabelle, Tab. A.6).

Tab. 3

### Bevölkerungsbilanz der ausländischen Wohnbevölkerung - Zählung 2024

#### Bilancio demografico della popolazione straniera residente - Censimento 2024

	Gezählte Bevölkerung zum 01.01.  Popolazione censita al 01.01	Geburtenbilanz  Saldo naturale	Binnenwanderungssaldo  Saldo migratorio interno	Wanderungssaldo mit dem Ausland  Saldo migratorio estero	Statistische Berichtigung (a)  Aggiustamento Statistico (a)	Erwerb der italienischen Staatsbürgerschaft  Acquisizioni cittadinanza italiana	Saldo insgesamt  Saldo totale	Gezählte Bevölkerung zum 31.12.  Popolazione censita al 31.12	% Veränderung gegenüber 2023  Variazione % sul 2023	
<b>Südtirol</b>	<b>55.913</b>	<b>493</b>	<b>486</b>	<b>2.935</b>	<b>23</b>	<b>1.966</b>	<b>1.971</b>	<b>57.884</b>	<b>3,5</b>	<b>Provincia di Bolzano</b>
<b>Italien</b>	<b>5.253.658</b>	<b>39.845</b>		<b>345.268</b>	<b>-50.072</b>	<b>217.448</b>	<b>117.593</b>	<b>5.371.251</b>	<b>2,2</b>	<b>Italia</b>

(a) Die statistische Berichtigung umfasst zwei Komponenten: die Differenz zwischen den meldeamtlichen Eintragungen und Löschungen aus anderen Gründen und dem Saldo der berechneten Über- und Untererfassung bei der Zählung (statistischer Zählungssaldo).  
L'aggiustamento statistico incorpora due componenti, il saldo delle poste relative a iscrizioni e cancellazioni anagrafiche per altri motivi e il saldo delle operazioni di sovra e sotto copertura censuaria (saldo statistico censuario).

Die Geburtenbilanz in Südtirol bestätigt die derzeitige negative Entwicklung, bei der die Zahl der Sterbefälle (4.552) leicht über der Geburtenzahl (4.537) liegt.

In Südtirol erreicht die Geburtenzahl, wie im restlichen Staatsgebiet, einen neuen Tiefststand und sinkt um 158 Einheiten gegenüber 2023 (-3,4 % bzw. -2,6 % auf gesamtstaatlicher Ebene). Der stetige Rückgang der Geburten ist auf eine Vielzahl an Faktoren zurückzuführen. Dazu zählt eine rückläufige Fruchtbarkeitsrate, die von 1,57 Kindern pro Frau im Jahr 2023 auf 1,51 im Jahr 2024 sinkt und dennoch auf gesamtstaatlicher Ebene zu den höchsten zählt (1,18 Kinder/Frau im gesamtstaatlichen Durchschnitt). Weiters spielen auch die sinkende Zahl von Frauen im gebärfähigen Alter (15–49 Jahre) und das Aufschieben der Mutterschaft eine Rolle, auch wenn sich das Durchschnittsalter bei der Entbindung gegenüber 2023 kaum verändert hat und unter dem gesamtstaatlichen Durchschnitt liegt (31,8 gegenüber 32,6 Jahre)<sup>(1)</sup>.

Il saldo naturale totale nella provincia conferma la dinamica sfavorevole in corso, caratterizzata da un numero di decessi (4.552) lievemente superiore a quello delle nascite (4.537).

Nella provincia autonoma di Bolzano, come nel resto del Paese, si registra il nuovo minimo storico delle nascite, con una riduzione di 158 unità rispetto al 2023 (-3,4%; -2,6% in media nazionale). La continua diminuzione del numero dei nati è determinata da una pluralità di fattori. Tra questi, la contrazione della fecondità, che passa da 1,57 figli per donna del 2023 a 1,51 del 2024, pur rimanendo tra i valori più alti a livello nazionale (1,18 figli per donna); il calo della popolazione femminile in età riproduttiva (15–49 anni) e la posticipazione della maternità, sebbene l'età media al parto sia rimasta sostanzialmente invariata rispetto al 2023 e assuma un valore più basso di quello nazionale (31,8 contro 32,6 anni)<sup>(1)</sup>.

(1) Die Daten in Bezug auf die durchschnittliche Anzahl von Kindern pro Frau (Gesamtfruchtbarkeitsziffer – GFZ), das Durchschnittsalter bei der Entbindung sowie die Lebenserwartung bei der Geburt sind unter folgenden Link abrufbar: <https://demo.istat.it/tavole/?t=indicatori&l=it>  
I dati relativi al numero medio di figli per donna (TFT), all'età media al parto e alla speranza di vita alla nascita sono disponibili al seguente link: <https://demo.istat.it/tavole/?t=indicatori&l=it>



Die Zahl der ausländischen Geborenen (613 Kinder; 13,5 % aller Geborenen) nimmt leicht zu, während sie auf gesamtstaatlicher Ebene abnimmt. Somit ist der Geburtenrückgang auch in Südtirol auf die sinkende Zahl von Geburten mit zwei inländischen Elternteilen zurückzuführen.

Die rückläufige Entwicklung der Geburtenrate setzt sich fort und sinkt von 8,8 je 1.000 Einwohner/innen im Jahr 2023 auf 8,4 ‰ im Jahr 2024. Trotz allem liegt sie noch deutlich über dem gesamtstaatlichen Durchschnitt von 6,3 ‰. Den stärksten Rückgang auf Gemeindeebene verzeichnen Burgstall (von 13,9 ‰ auf 7,9 ‰ im Jahr 2024) und Barbiano (von 14,3 ‰ auf 8,5 ‰). Die niedrigste Geburtenrate wird in Kuens verzeichnet (0,0 ‰), die höchste in Waidbruck (17,0 ‰).

Trotz der zunehmenden Alterung der Bevölkerung sinkt die Zahl der Verstorbenen im Vergleich zum Vorjahr um 11 (-0,2 %; auf gesamtstaatlicher Ebene -2,7 %). Dieser Rückgang ist vor allem in der älteren Bevölkerung bemerkbar, auf die der Großteil der Todesfälle entfällt. Diese Alterskohorten waren während der Pandemiejahre 2020-2022 von der Übersterblichkeit besonders betroffen. Die Zahl der Sterbefälle erreicht somit wieder das Vor-Corona-Niveau (4.454 im Jahr 2019). Während die Wohnbevölkerung zunimmt, liegt die Sterberate in Südtirol konstant bei 8,5 ‰ im Jahr 2024: Dieser Wert liegt unter der gesamtstaatlichen Sterberate (11,1 ‰), da das Durchschnittsalter der Südtiroler Bevölkerung unter dem der gesamtstaatlichen liegt. Auf Gemeindeebene werden die niedrigsten Werte in Vöran und Pfalzen verzeichnet (3,0 ‰ bzw. 3,5 ‰), während Tramin an der Weinstraße den höchsten Rückgang der Sterberate aufweist (von 14,2 ‰ auf 7,7 ‰) (Anhang: Tabellensammlung, Tab. A.6).

Ein Beweis dafür, dass die schwierige Zeit der Covid-19-Pandemie überstanden ist, ist die erhebliche Zunahme der Lebenserwartung sowohl auf gesamtstaatlicher Ebene (83,5 Jahre im Jahr 2024) als auch in Südtirol (84,7 Jahre, einer der höchsten Werte italienweit). Sowohl der gesamtstaatliche als auch der Südtiroler Wert übersteigen die Werte für 2019 (83,2 bzw. 83,9 Jahre).

Der Binnenwanderungsrate misst die Wohnsitzwechsel innerhalb Italiens: Für 2024 ist die Bilanz positiv, auch wenn sie gegenüber 2023 leicht zurückgegangen ist (1,2 je 1.000 Einwohner/innen gegenüber 1,4). Dies gilt sowohl für die inländische als auch für die ausländische Wohnbevölkerung. Das Phänomen betrifft den Großteil der Südtiroler Gemeinden: So ist der positive Binnenwanderungssaldo am höchsten in Waidbruck (119,1 ‰), am niedrigsten in Schlanders (0,5 ‰).

Die Wanderungsrate mit dem Ausland sinkt von 3,3 ‰ auf 2,4 ‰ und bleibt somit unter dem gesamtstaatlichen Durchschnitt (4,5 ‰). Die internationalen Wanderungsbewegungen

I nati stranieri, pari a 613, il 13,5% del totale dei nati, sono in lieve aumento, a fronte di una diminuzione a livello nazionale. Quindi anche per la provincia autonoma di Bolzano la diminuzione delle nascite è per lo più attribuibile ai nati da coppie di genitori entrambi italiani.

Si consolida quindi il trend decrescente del tasso di natalità, dall'8,8 per mille abitanti del 2023 all'8,4 del 2024, pur mantenendosi decisamente più elevato della media nazionale (6,3 nati per mille). Tra i comuni il maggior decremento si riscontra a Postal (da 13,9 a 7,9 per mille nel 2024) e Barbiano (da 14,3 a 8,5 per mille nel 2024), il valore minimo si registra a Caines (0,0 per mille), il valore massimo a Ponte Gardena (17,0 per mille).

Rispetto all'anno precedente il numero dei morti diminuisce di 11 unità (-0,2%; -2,7% a livello nazionale), nonostante il progressivo invecchiamento della popolazione. La riduzione riguarda soprattutto la componente più anziana della popolazione all'interno della quale si concentra la maggior parte dei decessi. Si tratta di un collettivo che è stato particolarmente colpito dall'eccesso di mortalità negli anni della pandemia 2020-2022. Il numero di decessi ritorna quindi ai livelli pre-pandemici (4.454 nel 2019). Rispetto all'ammontare della popolazione residente, la mortalità nella provincia autonoma di Bolzano resta stabile attestandosi all'8,5 per mille nel 2024, un valore inferiore a quello nazionale (11,1 per mille), anche perché la popolazione altoatesina risulta mediamente più giovane. Nel confronto comunale, i comuni che presentano i valori più bassi sono Verano e Falzes (3,0 e 3,5 per mille rispettivamente), mentre il maggior decremento del tasso di mortalità si rileva a Termeno sulla strada del vino (si passa da 14,2 a 7,7 per mille) (Appendice: raccolta di tabelle, Tab. A.6).

A testimonianza del superamento del difficile periodo della pandemia, si evidenzia il significativo miglioramento della speranza di vita, calcolata sia per l'intero Paese (83,5 nel 2024), sia per la provincia autonoma di Bolzano (84,7, tra i valori più alti in Italia). Entrambi i valori, nazionale e provinciale, superano quelli del 2019, quando erano pari a 83,2 e 83,9 anni.

Il tasso migratorio interno, che misura i trasferimenti di residenza tra i comuni italiani, registra un bilancio positivo anche se più contenuto del 2023 (1,2 rispetto a 1,4 per mille abitanti) e interessa sia la componente italiana sia quella straniera. Il fenomeno riguarda la maggior parte dei comuni della provincia autonoma di Bolzano ed è, tra i comuni con valori positivi, più marcato a Ponte Gardena (119,1 per mille), più contenuto a Silandro (0,5 per mille).

Il tasso migratorio con l'estero si riduce da 3,3 a 2,4 per mille e si mantiene sotto la media nazionale (4,5 per mille). I movimenti migratori internazionali restituiscono nella maggior parte dei comuni una dinamica migratoria



entwickeln sich im Großteil der Gemeinden in unterschiedlichem Ausmaß positiv und schwanken zwischen -8,0 je 1.000 Einwohner/innen in Proveis und 13,6 ‰ in Franzensfeste.

Die Landeshauptstadt Bozen bleibt mit einem positiven Wanderungssaldo gegenüber dem Ausland von mehr als 900 Personen das für Einwanderer und Einwanderinnen attraktivste Gebiet.

positiva, sebbene di diversa entità, passando da -8,0 per mille abitanti di Proveis al 13,6 di Fortezza.

Il comune capoluogo, con un saldo migratorio estero positivo di oltre 900 unità, conferma la propria vocazione di area più attrattiva della provincia nei confronti dell'estero.

Tab. 4

**Geburtenrate, Sterberate, Binnenwanderungsrate und Wanderungsrate mit dem Ausland - Zählungen 2024 und 2023**  
Werte je Tausend

**Tassi di natalità, mortalità e migratorietà interna ed estera - Censimenti 2024 e 2023**  
Valori per mille

	Geburtenrate		Sterberate		Binnenwanderungsrate		Wanderungsrate mit dem Ausland		
	Tasso natalità		Tasso di mortalità		Tasso migratorio interno		Tasso migratorio estero		
	2024	2023	2024	2023	2024	2023	2024	2023	
<b>Südtirol</b>	<b>8,8</b>	<b>8,5</b>	<b>8,5</b>	<b>1,2</b>	<b>1,4</b>	<b>2,4</b>	<b>3,3</b>	<b>8,8</b>	<b>Provincia di Bolzano</b>
<b>Italien</b>	<b>6,3</b>	<b>6,4</b>	<b>11,1</b>	<b>11,4</b>			<b>4,5</b>	<b>4,8</b>	<b>Italia</b>

**Bevölkerungsstruktur nach Geschlecht, Alter und Staatsbürgerschaft**

Die Bevölkerungsstruktur nach Geschlecht zeigt auch für 2024, dass die Frauen überwiegen: Die Zahl der Frauen übersteigt jene der Männer um mehr als 3.500, der Frauenanteil an der Wohnbevölkerung beläuft sich auf 50,3 % (Tab. 5). In der ausländischen Bevölkerung liegt der Frauenanteil bei 51,4 %. Auf Gemeindeebene gibt es jedoch Abweichungen von der landesweiten Entwicklung: Im Großteil der Gemeinden (76) überwiegen die Männer. Wird jedoch nur die ausländische Bevölkerung untersucht, überwiegen in 82 Gemeinden die Frauen. Die Landeshauptstadt folgt der landesweiten Entwicklung: Dort liegt der Frauenanteil bei 51,7 %, während in Bezug auf die ausländische Bevölkerung keine relevanten Unterschiede feststellbar sind (Anhang: Tabellensammlung, Tab. A.2).

Der Frauenüberschuss kommt vor allem in den älteren Altersgruppen aufgrund ihrer höheren Langlebigkeit zum Tragen: 63,4 % der Hochbetagten (85 Jahre und älter) und 83,0 % der über Hundertjährigen sind Frauen.

Aus der Alterspyramide (Graf. 1) geht hervor, dass die Südtiroler Bevölkerung im Jahr 2024 eine deutlich jüngere Altersstruktur aufweist als die Gesamtbevölkerung Italiens. Jedoch nimmt auch in Südtirol der Anteil der über 85-Jährigen zu: Dies sind 18.649 Personen (+900 gegenüber 2023) mit einem Anteil von 3,5 % an der Gesamtbevölkerung.

**Struttura della popolazione per genere, età e cittadinanza**

Nel 2024 la struttura per genere conferma la prevalenza della componente femminile: le donne superano gli uomini di oltre 3.500 unità e rappresentano il 50,3% della popolazione residente (Tab. 5). Tale tendenza si osserva anche nella popolazione straniera, in cui la componente femminile raggiunge il 51,4%. A livello comunale emergono, tuttavia, differenze rispetto al dato provinciale: nella maggior parte dei comuni (76) prevale la componente maschile, mentre considerando la sola popolazione straniera, la prevalenza femminile si registra in 82 comuni. Il comune capoluogo segue il trend provinciale, con una quota femminile pari al 51,7%, mentre tra gli stranieri non si evidenziano differenze importanti (Appendice: raccolta di tabelle, Tab. A.2).

La presenza femminile è particolarmente rilevante nelle classi di età più avanzate a causa della maggiore longevità: il 63,4% dei grandi anziani (85 anni e più) e l'83,0% degli ultracentenari sono donne.

Dal confronto delle piramidi delle età (Graf. 1), emerge nel 2024 una struttura per età della popolazione sensibilmente meno anziana rispetto al totale del Paese. Tuttavia, anche nella provincia autonoma di Bolzano cresce il numero di ultra-ottantacinquenni, che raggiungono 18.649 individui, più di 900 rispetto al 2023, e rappresentano il 3,5% della popolazione totale.



Im Jahr 2024 beträgt das Durchschnittsalter 44,0 Jahre und steigt somit im Vergleich zu 2023 (43,7) leicht an, liegt aber unter dem gesamtstaatlichen Durchschnitt (46,9 Jahre). Der Altersstrukturkoeffizient<sup>(2)</sup> steigt von 135,7 (2023) auf 140,5 (2024). Auch der Abhängigkeitskoeffizient älterer Menschen nimmt leicht zu (32,8 gegenüber 32,0 im Jahr 2023). Der Strukturindex der Bevölkerung im erwerbsfähigen Alter geht hingegen leicht von 126,7 im Jahr 2023 auf 126,1 zurück (Tab. 6).

Auf Gemeindeebene weisen Feldthurns (39,7 Jahre) und Waidbruck (40,3 Jahre) die jüngste Altersstruktur auf, Prettau und Bozen hingegen die älteste (48,3 bzw. 46,0 Jahre) (Anhang: Tabellensammlung, Tab. A.4).

Nel 2024 l'età media è di 44,0 anni, in lieve aumento rispetto al 2023 (43,7), ma inferiore alla media nazionale (46,9 anni). Aumentano l'indice di vecchiaia<sup>(2)</sup>, che passa da 135,7 del 2023 a 140,5 del 2024, e, in minor misura, l'indice di dipendenza degli anziani, che si attesta a 32,8, contro 32,0 del 2023. In leggero calo l'indice di struttura della popolazione attiva, che varia da 126,7 del 2023 a 126,1 (Tab. 6).

A livello comunale, Veltuno (39,7 anni) e Ponte Gardena (40,3 anni) hanno la struttura demografica più giovane, mentre Predoi e Bolzano presentano una struttura più anziana (rispettivamente 48,3 e 46,0 anni) (Appendice: raccolta di tabelle, Tab. A.4).

Tab. 5

### Wohnbevölkerung nach Geschlecht - Zählungen 2024 und 2023

Absolute Werte und prozentuelle Verteilung

### Popolazione residente per genere - Censimenti 2024 e 2023

Valori assoluti e composizione percentuale

	2024	2023	
Absolute Werte / Valori assoluti			
Frauen	271.629	270.907	Femmine
Männer	268.050	266.626	Maschi
<b>Insgesamt</b>	<b>539.679</b>	<b>537.533</b>	<b>Totale</b>
Prozentuelle Verteilung / Composizione percentuale			
Frauen	50,3	50,4	Femmine
Männer	49,7	49,6	Maschi
<b>Insgesamt</b>	<b>100,0</b>	<b>100,0</b>	<b>Totale</b>

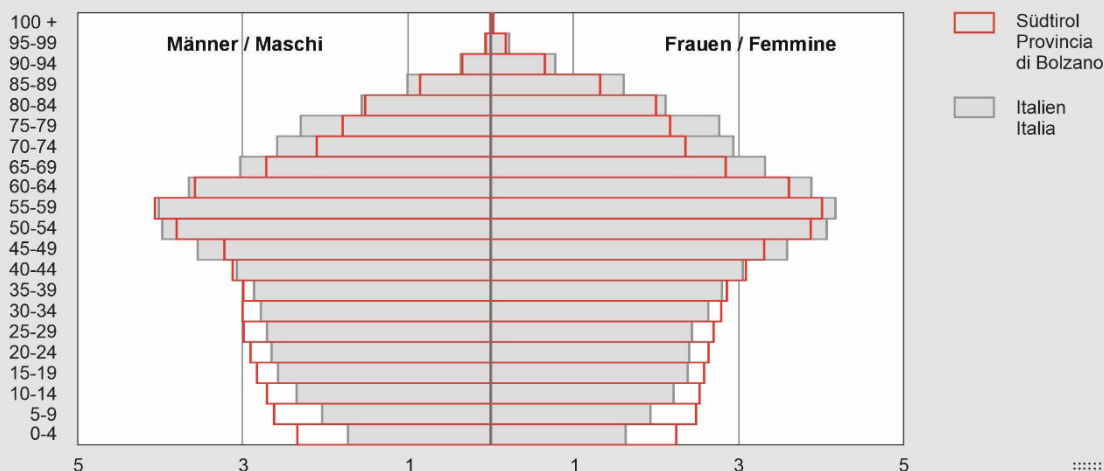
Graf. 1

### Alterspyramide der Wohnbevölkerung in Südtirol und Italien - Zählung 2024

Prozentwerte

### Piramide delle età della popolazione residente in Provincia di Bolzano e Italia - Censimento 2024

Valori percentuali



© astat 2026 - vg



(2) Diese und die folgenden Kennzahlen werden im Glossar erläutert. Per questo e i seguenti indici citati si veda il Glossario.



Tab. 6

**Strukturindikatoren der Bevölkerung - Zählungen 2024 und 2023**

**Indicatori di struttura della popolazione - Censimenti 2024 e 2023**

	Durchschnittsalter (Jahre)		Altersstrukturkoeffizient		Abhängigkeitskoeffizient		Abhängigkeitskoeffizient der älteren Menschen		Strukturindex der Bevölkerung im erwerbsfähigen Alter		
	Età media (anni)		Indice di vecchiaia		Indice di dipendenza strutturale		Indice di dipendenza anziani		Indice di struttura della popolazione attiva		
	2024	2023	2024	2023	2024	2023	2024	2023	2024	2023	
<b>Südtirol</b>	<b>44,0</b>	<b>43,7</b>	<b>140,5</b>	<b>135,7</b>	<b>56,1</b>	<b>55,6</b>	<b>32,8</b>	<b>32,0</b>	<b>126,1</b>	<b>126,7</b>	<b>Provincia di Bolzano</b>
<b>Italien</b>	<b>46,9</b>	<b>46,6</b>	<b>207,7</b>	<b>199,8</b>	<b>57,8</b>	<b>57,6</b>	<b>39,0</b>	<b>38,4</b>	<b>141,1</b>	<b>142,2</b>	<b>Italia</b>

Die ausländische Bevölkerung bremst nicht nur den Bevölkerungsrückgang der inländischen Bevölkerung ein, sondern trägt auch zu deren Verjüngung bei. So weist die ausländische Bevölkerung eine jüngere Altersstruktur auf, was sich in niedrigen Werten des Abhängigkeitskoeffizienten (28,8 gegenüber 60,2 der inländischen Bevölkerung) und des Altersstrukturkoeffizienten (47,4 gegenüber 151,8) zeigt (Tab. 7). Die auf Gemeindeebene variierenden Indikatoren sowie das ungleiche Geschlechterverhältnis hängen von den unterschiedlichen Ausprägungen des Migrationsphänomens, von persönlichen oder familiären Entscheidungen, von der Dauer der Migrationsgeschichte sowie von den überwiegenden Staatsangehörigkeiten, die in unterschiedlichem Ausmaß zum Erwerb der italienischen Staatsbürgerschaft tendieren, ab.

La popolazione straniera residente non solo contribuisce a frenare la diminuzione di quella italiana, ma ne ringiovanisce la composizione. Infatti, la popolazione straniera presenta una distribuzione per età più giovane, evidenziata da bassi valori degli indici di dipendenza strutturale (28,8 contro 60,2 degli italiani) e di vecchiaia (47,4 contro 151,8) (Tab. 7). Le variazioni intercomunali di questi indicatori, così come l'eterogenea incidenza della popolazione femminile rispetto a quella maschile, dipendono dalla diversa caratterizzazione del fenomeno migratorio, dal carattere individuale o familiare, dalla durata del percorso migratorio, dalle cittadinanze prevalenti, più o meno inclini all'acquisizione della cittadinanza italiana.

Tab. 7

**Wohnbevölkerung: wichtigste Indikatoren nach Staatsbürgerschaft - Zählung 2024**

Absolute Werte und Prozentwerte

**Popolazione residente: principali indicatori per cittadinanza - Censimento 2024**

Valori assoluti e percentuali

	Abhängigkeitskoeffizient Indice di dipendenza strutturale		Altersstrukturkoeffizient Indice di vecchiaia		Frauen je 100 Männer Femmine per 100 maschi		
	Ausländer/innen Stranieri	Inländer/innen Italiani	Ausländer/innen Stranieri	Inländer/innen Italiani	Ausländer/innen Stranieri	Inländer/innen Italiani	
<b>Südtirol</b>	<b>28,8</b>	<b>60,2</b>	<b>47,4</b>	<b>151,8</b>	<b>105,9</b>	<b>100,8</b>	<b>Provincia di Bolzano</b>
<b>Italien</b>	<b>28,9</b>	<b>61,5</b>	<b>41,5</b>	<b>230,6</b>	<b>99,7</b>	<b>104,6</b>	<b>Italia</b>

Die meisten der in Südtirol ansässigen Ausländerinnen und Ausländer stammen aus Europa (60,6 %), 13,6 % aus Afrika, 20,6 % aus Asien und 5,2 % aus Amerika.

La maggior parte degli stranieri residenti nella provincia autonoma di Bolzano proviene dall'Europa (60,6%), il 13,6% dall'Africa, il 20,6% dall'Asia e il 5,2% dall'America.



Die ausländische Wohnbevölkerung kommt aus 149 Staaten, vor allem aus Albanien (12,3 %), Deutschland (8,3 %), Pakistan (7,3 %), Rumänien (6,9 %) und Marokko (6,0 %). Ansässige deutscher, albanischer, pakistanischer, slowakischer und kosovarischer Nationalität stellen in Südtirol einen höheren Anteil als im restlichen Staatsgebiet dar, während die Zahlen der Personen mit rumänischer, marokkanischer oder ukrainischer Staatsangehörigkeit unter den gesamtstaatlichen Quoten liegen (Graf. 2).

I cittadini stranieri provengono da 149 Paesi del mondo, soprattutto da Albania (12,3%), Germania (8,3%), Pakistan (7,3%), Romania (6,9%) e Marocco (6,0%). I residenti stranieri di cittadinanza tedesca, albanese, pakistana, slovacca e kosovara presentano nella provincia autonoma di Bolzano una concentrazione più alta rispetto alle percentuali nazionali, mentre le quote sono significativamente inferiori per i cittadini rumeni e più basse per le cittadinanze marocchina e ucraina (Graf. 2).

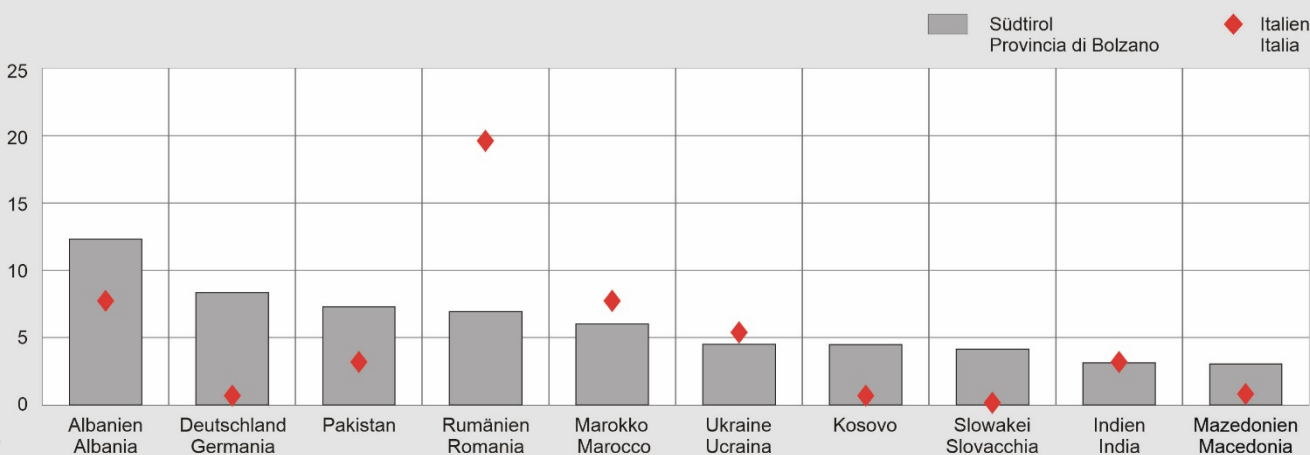
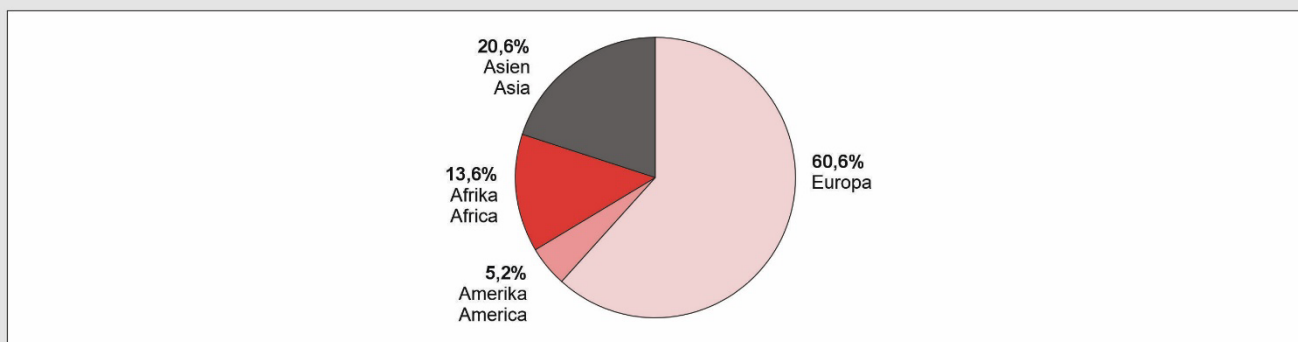
Graf. 2

### Ausländische Bevölkerung nach Staatsbürgerschaft - Zählung 2024

Prozentuelle Verteilung nach Kontinent und Prozentwerte der zehn häufigsten Staatsbürgerschaften

### Popolazione straniera per cittadinanza - Censimento 2024

Composizione percentuale per continente e valori percentuali delle prime dieci cittadinanze



© astat 2026 - vg





## Bevölkerung nach Gemeindegrößenklasse

69,0 % der 116 Südtiroler Gemeinden haben eine Bevölkerung zwischen 1.001 und 5.000 Einwohnern/Einwohnerinnen: In ihnen leben 37,6 % der Gesamtbevölkerung. Fast ein Fünftel der Südtiroler Bevölkerung (19,7 %) lebt in der Landeshauptstadt, der einzigen Gemeinde mit mehr als 100.000 Einwohnern. Etwas mehr als ein Zehntel (12 %) wohnt in den zwei Gemeinden mit 20.001 bis 50.000 Einwohnern. Die Landeshauptstadt hat mit 106.568 Ansässigen eine mehr als doppelt so große Bevölkerung wie Meran (41.498 Personen), der demografisch zweitgrößten Gemeinde des Landes. Auf dem dritten Platz folgt mit Abstand Brixen (23.108 Personen).

Zwischen 2023 und 2024 wird in allen Größenklassen ein Bevölkerungswachstum beobachtet, insbesondere bei den Gemeinden mit bis zu 20.000 Ansässigen: Dort liegt der prozentuelle Anstieg knapp über dem Landesdurchschnitt (+0,4 %) (Tab. 8).

## Popolazione secondo la classe di ampiezza demografica dei comuni

Il 69,0% dei 116 comuni della provincia autonoma di Bolzano ha una popolazione compresa tra 1.001 e 5.000 abitanti, dove risiede il 37,6% degli abitanti. Quasi un quinto della popolazione (19,7%) vive nel capoluogo provinciale, unico comune con oltre 100.000 abitanti, e poco più di un decimo (12,0%) nei due comuni con popolazione tra 20.001 e 50.000 abitanti. Il comune capoluogo conta 106.568 residenti e ha più del doppio della popolazione di Merano (41.498 unità), secondo comune più popoloso della provincia, seguito a distanza da Bressanone (23.108 unità).

Tra il 2023 e il 2024, per tutte le classi di ampiezza demografica, si osserva un incremento percentuale della popolazione, più elevato nei comuni fino a 20.000 abitanti, dove la variazione supera, seppur di poco, la quota media provinciale (0,4%) (Tab. 8).

Tab. 8

### Wohnbevölkerung und wichtigste Indikatoren nach Gemeindegrößenklasse - Zählung 2024

Stand zum 31.12., absolute Werte, Prozentwerte und Werte je 1.000 Einwohner/innen

### Popolazione residente e principali indicatori secondo l'ampiezza demografica comunale - Censimento 2024

Situazione al 31.12, valori assoluti, valori percentuali e valori per 1.000 abitanti

GEMEINDE-GRÖßENKLASSE	Anzahl Gemeinden		Wohnbevölkerung Popolazione residente		% Verteilung Composizione %	Ausländeranteil an der Gesamtbevölkerung Incidenza stranieri sulla popolazione totale	Durchschnittsalter (Jahre) Età media (anni)	Altersstrukturkoeffizient (%) Indice di vecchiaia (%)	Geburtenrate (je 1.000) Tasso di natalità (per 1.000)	Sterberate (je 1.000) Tasso di mortalità (per 1.000)	Binnenwanderungsrate (je 1.000) Tasso migratorio interno (per 1.000)	Wanderungsrate mit dem Ausland (je 1.000) Tasso migratorio esterno (per 1.000)	CLASSE DI AMPIEZZA DEMOGRAFICA
	Numero comuni	2024	% Veränd. gegenüber 2023 Var. % sul 2023	2023									
0-1.000	14	8.560	0,5	1,6	6,4	43,7	137,4	9,4	9,5	5,4	-0,5	0-1.000	
1.001-5.000	80	203.028	0,5	37,6	7,9	43,0	122,4	9,3	7,8	1,6	0,8	1.001-5.000	
5.001-10.000	15	93.459	0,5	17,3	9,4	43,3	128,8	8,7	7,6	2,8	0,3	5.001-10.000	
10.001-20.000	4	63.458	0,4	11,8	10,1	44,3	144,1	8,1	7,9	2,4	1,7	10.001-20.000	
20.001-50.000	2	64.606	0,3	12,0	16,0	44,7	153,0	7,7	9,4	0,2	5,1	20.001-50.000	
> 100.000	1	106.568	0,2	19,7	14,9	46,0	183,1	7,2	10,1	-1,4	6,0	> 100.000	
<b>Südtirol</b>	<b>116</b>	<b>539.679</b>	<b>0,4</b>	<b>100,0</b>	<b>10,7</b>	<b>44,0</b>	<b>140,5</b>	<b>8,4</b>	<b>8,5</b>	<b>1,2</b>	<b>2,4</b>	<b>Prov. di Bolzano</b>	

Die kleinste Gemeinde (Tab. 9) ist Proveis mit 248 Ansässigen. Die beiden Gemeinden mit den größten Bevölkerungsveränderungen sind Kurtinig an der Weinstraße mit dem größten Rückgang (-2,8 %) und Waidbruck mit dem stärksten Anstieg (+14,6 %). Beides sind sehr kleine Gemeinden: Während erstere sowohl

Il comune più piccolo (Tab. 9) è Proves con 248 abitanti. I due comuni che nella provincia presentano le variazioni estreme sono Cortina sulla strada del vino, con il maggior decremento di popolazione (-2,8%) e Ponte Gardena con l'incremento maggiore (+14,6%). Entrambi sono comuni molto piccoli; il primo presenta



ein Nullwachstum der Bevölkerung als auch negative Wanderungssalden mit dem In- und Ausland aufweist, kann letztere ihren Bevölkerungsanstieg vor allem auf einen positiven Binnenwanderungssaldo zurückführen.

Mit Ausnahme der ersten Gemeindegrößenklasse nimmt die Alterung der Bevölkerung mit zunehmender Größe zu und ist besonders in der letzten Klasse, also in der Landeshauptstadt, besonders ausgeprägt. Dort liegt das Durchschnittsalter bei 46,0 Jahren und der Altersstrukturkoeffizient bei 183,1. Die jüngste Altersstruktur weisen die Gemeinden mit einer Bevölkerung von 1.001 bis zu 5.000 Einwohnerinnen und Einwohnern auf, in denen das Durchschnittsalter bei 43,0 Jahren und der Altersstrukturkoeffizient bei 122,4 liegt. Die niedrigsten bzw. höchsten Werte des Durchschnittsalters entfallen auf Feldthurns (39,7 Jahre) und Prettau (48,3 Jahre).

Die Daten zum natürlichen Wachstum zeigen die für eine jüngere Bevölkerung typische demografische Dynamik in den Gemeinden mit bis zu 1.000 Ansässigen: Diese weisen zwar eine hohe Sterberate (9,5 ‰) auf, jedoch auch die höchste Geburtenrate (9,4 ‰) sowie im Vergleich zum Landesdurchschnitt höhere Binnenwanderungsraten und niedrigere Wanderungsraten mit dem Ausland.

Aufgrund der fortgeschrittenen Alterung der Bevölkerung weisen die größeren Gemeinden eine niedrigere Geburtenrate auf. So verzeichnen neben Bozen, der Gemeinde mit der niedrigsten Geburtenrate (7,2 ‰) und der höchsten Sterberate (10,1 ‰), auch die beiden Gemeinden mit einer Einwohnerzahl von 20.001 bis 50.000 Personen (Meran und Brixen) eine Geburtenrate von 7,7 ‰ und eine hohe Sterberate (9,4 ‰).

Mit zunehmender Gemeindegrößenklasse nimmt auch der Anteil der ausländischen Wohnbevölkerung zu. Dieser steigt von 6,4 % in der ersten Klasse auf 16,0 % in der vorletzten. In den Gemeinden mit bis zu 1.000 Einwohnern/Einwohnerinnen liegt die Binnenwanderungsrate über dem Landesdurchschnitt, während die Wanderungsrate mit dem Ausland in den Gemeinden mit mehr als 10.000 Einwohnern höher ist. Die Wanderungsrate mit dem Ausland ist in der Landeshauptstadt Bozen (6,0 ‰) und in der Größenklasse von 20.001 bis 50.000 Einwohnern (5,1 ‰) am höchsten.

Die Ausländerquote ist in den Gemeinden mit weniger als 20.000 Ansässigen geringer. Im Vergleich zu 2023 steigt die Zahl der Ausländerinnen und Ausländer am stärksten in Altrei (+47,4 %), während sie in Proveis am deutlichsten sinkt (-20,0 %).

un saldo naturale nullo e saldi migratori interni ed esteri negativi, mentre il secondo deve il suo incremento soprattutto al saldo migratorio interno.

Il processo di invecchiamento tende ad intensificarsi al crescere dell'ampiezza delle classi demografiche, fatta eccezione la prima classe, e risulta più accentuato nell'ultima classe, dove nel comune capoluogo si osservano un'età media di 46,0 anni e un indice di vecchiaia pari a 183,1. A presentare, invece, la struttura per età più giovane è l'insieme dei comuni con popolazione compresa tra 1.001 e 5.000 abitanti, con un'età media di 43,0 anni e un indice di vecchiaia pari a 122,4. I valori estremi dell'età media si osservano a Velturino (39,7 anni) e a Predoi (48,3 anni).

I dati della dinamica naturale evidenziano la vivacità demografica tipica di una popolazione più giovane per i comuni al di sotto dei 1.000 abitanti, che, nonostante un alto tasso di mortalità (9,5 per mille), presentano il tasso di natalità più elevato (9,4 per mille) e un valore di migrazione interna e di migrazione estera, rispettivamente, più alto e più basso della media provinciale.

A causa dell'elevato livello di invecchiamento, nei comuni più grandi si registra il tasso di natalità più basso; infatti, oltre Bolzano che presenta il tasso di natalità più basso (7,2 per mille) e quello di mortalità più alto (10,1 per mille), anche nella classe 20.001-50.000 abitanti, composta dai comuni di Merano e Bressanone, si registra un tasso di natalità pari al 7,7 per mille e un elevato tasso di mortalità (9,4 per mille).

All'aumentare dell'ampiezza delle classi demografiche si osserva una maggiore presenza straniera, la cui incidenza sulla popolazione totale passa dal 6,4% della prima classe con l'ampiezza inferiore al 16,0% della penultima. Nei comuni fino a 1.000 abitanti il tasso migratorio interno risulta il più elevato e significativamente superiore alla media provinciale, mentre quello estero è maggiore nel comune capoluogo (6,0 per mille) e nelle classi d'ampiezza 20.001-50mila abitanti (5,1 per mille).

La presenza straniera ha un'incidenza inferiore alla media nei comuni fino ai 20mila abitanti. Rispetto al 2023, Anterivo ha il maggior incremento di stranieri (47,4%), mentre Proveis ha il decremento più alto (-20,0%).



Tab. 9

**Gemeinden mit besonderen Merkmalen - Zählung 2024**

**Comuni con particolari caratteristiche - Censimento 2024**

MERKMAL DER GEMEINDE	Südtirol Provincia di Bolzano		CARATTERISTICA DEL COMUNE
	Gemeinde Comune	Werte Valori	
Kleinste Gemeinde (Einwohnerzahl)	Proveis Proves	248	Comune più piccolo (residenti)
Jüngste Gemeinde (Durchschnittsalter)	Feldthurns Velturno	39,7	Comune più giovane (età media)
Gemeinde mit dem größten Bevölkerungszuwachs im Vergleich zu 2023 (je 100 Einwohner/innen)	Waidbruck Ponte Gardena	14,6	Comune con maggior incremento della popolazione rispetto al 2023 (per 100 residenti)
Gemeinde mit dem größten Anstieg der ausländischen Bevölkerung im Vergleich zu 2023 (je 100 Einwohner/innen) (a)	Altrei Anterivo	47,4	Comune con maggior incremento di stranieri rispetto al 2023 (per 100 residenti) (a)
Größte Gemeinde (Einwohnerzahl)	Bozen Bolzano	106.568	Comune più grande (residenti)
Älteste Gemeinde (Durchschnittsalter)	Prettau Predoi	48,3	Comune più vecchio (età media)
Gemeinde mit dem größten Bevölkerungsrückgang im Vergleich zu 2023 (je 100 Einwohner/innen)	Kurtinig a. d. Weinstr. Cortina s. s. d. vino	-2,8	Comune con maggior decremento della popolazione rispetto al 2023 (per 100 residenti)
Gemeinde mit dem größten Rückgang der ausländischen Bevölkerung im Vergleich zu 2023 (je 100 Einwohner/innen) (a)	Proveis Proves	-20,0	Comune con maggior decremento di residenti stranieri rispetto al 2023 (per 100 residenti) (a)

(a) Um die Gemeinde mit dem größten Zuwachs bzw. Rückgang der ausländischen Bevölkerung zu ermitteln, wurden alle Gemeinden mit mindestens 10 ansässigen Ausländerinnen und Ausländern berücksichtigt.  
Per determinare il comune con il maggior incremento o decremento di popolazione straniera è stato considerato l'insieme dei comuni con almeno 10 stranieri residenti.

**Glossar**

**Erwerb der italienischen Staatsbürgerschaft:** Der Begriff Staatsbürgerschaft bezeichnet die Beziehung zwischen einer Person und dem Staat und ist ein Rechtsstatus, mit dem der Person volle bürgerliche und politische Rechte zugestanden werden. Die italienische Staatsbürgerschaft wird per *iure sanguinis* (Abstammungsprinzip) erworben, d. h. durch Geburt oder Adoption durch Eltern mit italienischer Staatsbürgerschaft. Ausländerinnen und Ausländer können die italienische Staatsbürgerschaft durch verschiedene Verfahren erwerben: Erwerb durch Aufenthalt, Erwerb durch Heirat, Erwerb durch Übertragung vonseiten der Eltern, Erwerb der Staatsbürgerschaft für in Italien Geborene (Wahl der Staatsbürgerschaft), Erwerb durch Abstammung.

**Statistische Berichtigung:** Sie umfasst zwei Komponenten, und zwar den Saldo der meldeamtlichen Eintragungen und Löschungen aus anderen Gründen und den Saldo der Über- und Untererfassung bei der Zählung (statistischer Zählungs-saldo).

**Glossario**

**Acquisizioni della cittadinanza italiana:** il termine cittadinanza indica il rapporto tra un individuo e lo Stato; è uno status al quale l'ordinamento giuridico ricollega la pienezza dei diritti civili e politici. La cittadinanza italiana si acquista per *iure sanguinis*, cioè se si nasce o si è adottati da cittadini italiani. Gli stranieri possono acquisire la cittadinanza italiana attraverso diverse tipologie di procedura: acquisizione per residenza, acquisizione per matrimonio, acquisizione per trasmissione dai genitori, acquisizione della cittadinanza per i nati in Italia (elezione di cittadinanza), acquisizione per discendenza.

**Aggiustamento statistico:** incorpora due componenti, il saldo delle poste relative a iscrizioni e cancellazioni anagrafiche per altri motivi e il saldo delle operazioni di sovra e sotto copertura censuaria (saldo statistico censuario).



**Durchschnittsalter der Bevölkerung:** Durchschnittsalter der Wohnbevölkerung zu einem bestimmten Zeitpunkt, ausgedrückt in Jahren und Zehnteljahren. Es wird als gewichteter Durchschnitt ermittelt, wobei die Gewichte dem Anteil der Bevölkerung in jeder Altersgruppe entsprechen.

**Durchschnittsalter der Mutter bei der Entbindung:** durchschnittliches Alter der Mutter ausgedrückt in Jahren und Zehnteljahren bei der Entbindung, berechnet auf der Basis der Zahl der Lebendgeborenen

**Struktureller Abhängigkeitskoeffizient:** Verhältnis der Bevölkerung im nicht erwerbsfähigen Alter (0–14 Jahre sowie 65 Jahre und mehr) zur Bevölkerung im erwerbsfähigen Alter (15–64 Jahre), multipliziert mit 100

**Struktureller Abhängigkeitskoeffizient älterer Menschen:** Verhältnis der Bevölkerung im Alter von 65 Jahren und mehr zur Bevölkerung im erwerbsfähigen Alter (15–64), multipliziert mit 100

**Strukturindex der Bevölkerung im erwerbsfähigen Alter:** prozentuelles Verhältnis der Bevölkerung im Alter von 40–64 Jahren zur Bevölkerung im Alter von 15–39 Jahren

**Altersstrukturkoeffizient:** Verhältnis der Bevölkerung im Alter von 65 Jahren und mehr zur Bevölkerung im Alter von 0–14 Jahren, multipliziert mit 100

**Durchschnittliche Kinderanzahl pro Frau (oder Gesamfruchtbarkeitsziffer – GFZ):** Summe spezifischer Fruchtbarkeitsziffern, welche das Verhältnis der Zahl der Lebendgeborenen und der durchschnittlichen Zunahme der weiblichen Wohnbevölkerung für einjährige Altersklassen im gebärfähigen Alter (15–50 Jahre) ausdrückt

**Wohnbevölkerung:** Gesamtheit der Personen, die ihren gewöhnlichen Wohnort in der jeweiligen Gemeinde haben, auch wenn sie zum Zeitpunkt der Zählung nicht anwesend sind, weil sie sich vorübergehend in einer anderen italienischen Gemeinde oder im Ausland aufhalten

**Wanderungssaldo:** Differenz zwischen der Zahl der meldeamtlichen Eintragungen und Löschungen aufgrund von Wohnsitzverlegungen im Inland, vom oder ins Ausland oder aus anderen Gründen

**Geburtenbilanz:** Differenz zwischen der Zahl der meldeamtlichen Eintragungen aufgrund von Geburt und der Zahl der meldeamtlichen Löschungen aufgrund von Tod

**Lebenserwartung bei der Geburt:** Anzahl der Jahre, die eine Person bei der Geburt im Durchschnitt noch zu leben hat

**Wanderungsrate mit dem Ausland:** Verhältnis zwischen dem Außenwanderungssaldo (Differenz zwischen der Zahl der meldeamtlichen Eintragungen und Löschungen aufgrund einer Wohnsitzverlegung aus dem oder in das Ausland) und der mittleren Wohnbevölkerung (multipliziert mit 1.000)

**Età media della popolazione:** l'età media della popolazione residente a una certa data, espressa in anni e decimi di anno. È ottenuta come media ponderata con pesi pari all'ammontare della popolazione in ciascuna classe di età.

**Età media al parto:** l'età media al parto delle madri espressa in anni e decimi di anno, calcolata considerando i soli nati vivi.

**Indice di dipendenza strutturale:** rapporto tra la popolazione in età non attiva (0–14 anni e 65 anni e oltre) e la popolazione in età attiva (15–64 anni), moltiplicato per 100.

**Indice di dipendenza strutturale degli anziani:** rapporto tra la popolazione di 65 anni e oltre e la popolazione in età attiva (15–64 anni), moltiplicato per 100.

**Indice di struttura della popolazione attiva:** rapporto percentuale tra la popolazione in età 40-64 anni e la popolazione in età 15-39 anni.

**Indice di vecchiaia:** rapporto tra la popolazione di 65 anni e oltre e la popolazione di età 0-14 anni, moltiplicato per 100.

**Numero medio di figli per donna (o tasso di fecondità totale – TFT):** somma dei quozienti specifici di fecondità calcolati rapportando, per ogni età feconda (15-50 anni), il numero di nati vivi all'ammontare medio annuo della popolazione femminile.

**Popolazione residente:** popolazione costituita dalle persone aventi dimora abituale in ciascun comune, anche se alla data del censimento sono assenti perché temporaneamente presenti in altro comune italiano o all'estero.

**Saldo migratorio:** differenza tra il numero degli iscritti ed il numero dei cancellati dai registri anagrafici per trasferimento di residenza interno, con l'estero o per altri motivi.

**Saldo naturale:** differenza tra il numero di iscritti per nascita e il numero di cancellati per decesso dai registri anagrafici dei residenti.

**Speranza di vita alla nascita:** numero medio di anni che restano da vivere a un neonato.

**Tasso migratorio estero:** differenza tra il numero degli iscritti ed il numero dei cancellati dai registri anagrafici per trasferimento di residenza con l'estero rapportata all'ammontare medio della popolazione residente, moltiplicato per 1.000.



**Binnenwanderungsrate:** Verhältnis zwischen dem Binnenwanderungssaldo (Differenz zwischen der Zahl der meldeamtlichen Eintragungen und Löschungen aufgrund von Wohnsitzverlegungen mit anderen italienischen Gemeinden) und der mittleren Wohnbevölkerung (multipliziert mit 1.000)

**Sterberate:** Verhältnis der Zahl der Todesfälle in einem Jahr und der mittleren Wohnbevölkerung, multipliziert mit 1.000

**Geburtenrate:** Verhältnis der Zahl der Lebendgeborenen in einem Jahr und der mittleren Wohnbevölkerung, multipliziert mit 1.000

**Tasso migratorio interno:** differenza tra il numero degli iscritti ed il numero dei cancellati dai registri anagrafici per trasferimento di residenza con altri comuni italiani rapportata all'ammontare medio della popolazione residente, moltiplicato per 1.000.

**Tasso di mortalità:** rapporto tra il numero dei decessi nell'anno e l'ammontare medio della popolazione residente, moltiplicato per 1.000.

**Tasso di natalità:** rapporto tra il numero di nati vivi dell'anno e l'ammontare medio della popolazione residente, moltiplicato per 1.000.

## Weitere Informationen

Für Vertiefungen zu den behandelten Themen sowie zur verwendeten Methodik wird auf folgende bereits vom ISTAT veröffentlichte Dokumente verwiesen:

- Popolazione residente e dinamica della popolazione - Anno 2024  
<https://www.istat.it/comunicato-stampa/censimento-e-dinamica-della-popolazione-anno-2024/>
- Famiglie e nuclei familiari - Anno 2025  
[https://www.istat.it/wp-content/uploads/2025/11/STAT-TODAY\\_CENTENARI-2025.pdf](https://www.istat.it/wp-content/uploads/2025/11/STAT-TODAY_CENTENARI-2025.pdf)

## Ulteriori informazioni

Per approfondimenti sui temi trattati e sulle metodologie utilizzate si rimanda ai seguenti documenti già pubblicati:

- Popolazione residente e dinamica della popolazione - Anno 2024  
<https://www.istat.it/comunicato-stampa/censimento-e-dinamica-della-popolazione-anno-2024/>
- I centenari in Italia - 2025  
[https://www.istat.it/wp-content/uploads/2025/11/STAT-TODAY\\_CENTENARI-2025.pdf](https://www.istat.it/wp-content/uploads/2025/11/STAT-TODAY_CENTENARI-2025.pdf)