



astat info

26

Mai
maggio
2026

Südtiroler Studierende an italienischen und österreichischen Universitäten - Studienjahr 2024/25

Studentesse e studenti altoatesini nelle università italiane e austriache - Anno accademico 2024/25

12.677

Südtiroler Studierende in Italien und Österreich

studentesse e studenti universitari altoatesini in Italia e in Austria

58,6%

Übertrittsquote von der Oberschule in die Universität

tasso di passaggio dalla scuola superiore all'università

35,7%

Universitätsbesuchsquote der Frauen

tasso di iscrizione all'università delle donne

2.520

Jungakademiker und -akademikerinnen
studentesse e studenti neolaureati

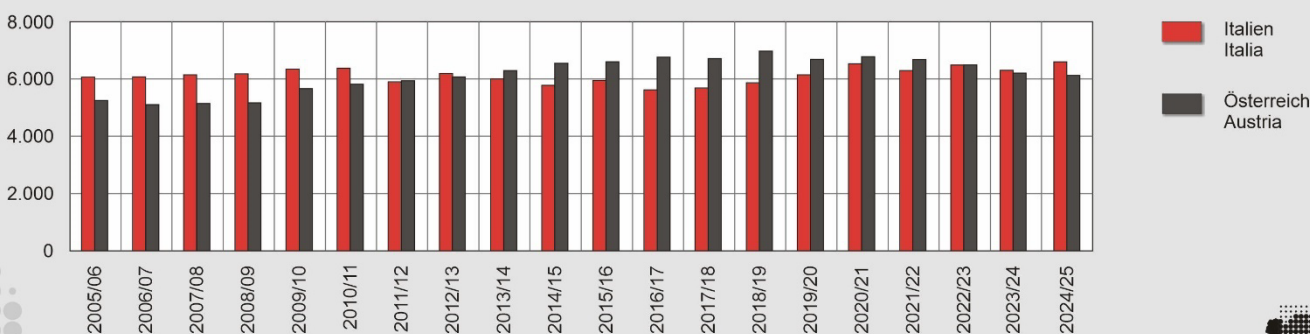
Im Studienjahr 2024/25 waren insgesamt 12.677 in Südtirol ansässige Personen an Universitäten in Italien oder Österreich eingeschrieben. Davon haben sich 2.121 erstmals immatrikuliert. Die Universitätsbesuchsquote der Frauen lag mit 35,7 % deutlich über jener der Männer (25,0 %). 2.520 Studierende aus Südtirol haben im untersuchten Zeitraum einen Universitätsabschluss erworben.

Nell'anno accademico 2024/25 le persone residenti in Alto Adige iscritte a università italiane o austriache sono complessivamente 12.677, di cui 2.121 neoimmatricolate. Il tasso di iscrizione all'università delle donne (35,7%) supera nettamente quello degli uomini (25,0%). 2.520 altoatesine e altoatesini hanno conseguito un titolo universitario nel periodo considerato.

Graf. 1

An italienischen oder österreichischen Universitäten eingeschriebene Südtiroler/Südtirolerinnen - Studienjahre 2005/06–2024/25

Altoatesine/altoatesini iscritti a università italiane o austriache - Anni accademici 2005/06–2024/25



Zahl der Hochschülerinnen und Hochschüler bleibt stabil

Im Studienjahr 2024/25 waren 6.560 Südtirolerinnen und Südtiroler an italienischen Universitäten und 6.117 an öffentlichen Universitäten in Österreich eingeschrieben. Damit blieb die Gesamtzahl der Studierenden gegenüber dem Vorjahr nahezu unverändert (+0,3 %).

Während die Neueinschreibungen an italienischen Universitäten deutlich zunahm (+21,7 %), verzeichneten die österreichischen Universitäten einen Rückgang der Erstimmatrikulationen (-6,6 %).

Il numero di studentesse e studenti universitari rimane stabile

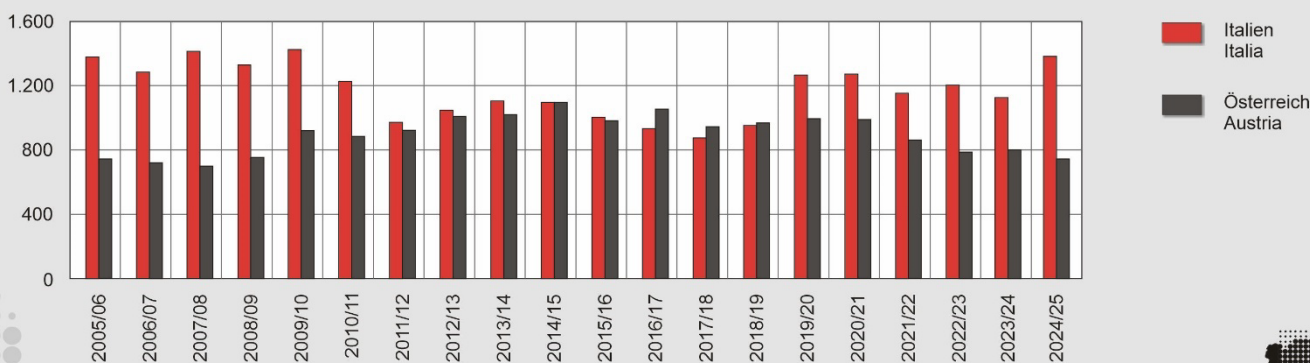
Nell'anno accademico 2024/25 risultano iscritte 6.560 persone residenti in Alto Adige presso università italiane e 6.117 presso università pubbliche austriache. Il numero complessivo di studentesse e studenti rimane pressoché invariato rispetto all'anno precedente (+0,3%).

Le nuove immatricolazioni nelle università italiane registrano un forte aumento (+21,7%), mentre quelle nelle università austriache diminuiscono (-6,6%).

Graf. 2

An italienischen oder österreichischen Universitäten erstimmatrikulierte Südtiroler/Südtirolerinnen - Studienjahre 2005/06–2024/25

Altoatesine/altoatesini neoimmatricolati a università italiane o austriache - Anni accademici 2005/06–2024/25



© astat 2026 - vg



Fast die Hälfte der in Italien Studierenden bevorzugte eine Universität in Wohnortnähe

Im Studienjahr 2024/25 waren 6.560 Südtiroler und Südtirolerinnen an italienischen Universitäten eingeschrieben, 211 mehr als im vorherigen Studienjahr. Außerdem besuchten 164 in Südtirol ansässige Personen das Konservatorium „C. Monteverdi“, die Musikhochschule in Bozen.

An den inländischen Universitäten studierten deutlich mehr Frauen als Männer (3.885 gegenüber 2.675). Das entspricht einem Geschlechterverhältnis von rund 3:2 zugunsten der Studentinnen.

Quasi la metà di chi studia in Italia sceglie un ateneo vicino al luogo di residenza

Nell'anno accademico 2024/25 risultano iscritte 6.560 persone residenti in Alto Adige nelle università italiane, 211 unità in più rispetto all'anno accademico precedente (+3,3%). Inoltre, 164 seguono una formazione accademica presso il Conservatorio "C. Monteverdi" di Bolzano.

Nelle università italiane si registra una prevalenza femminile nettamente superiore rispetto a quella maschile (3.885 contro 2.675). Ciò equivale a un rapporto di genere di circa 3:2 a favore della componente femminile.

An italienischen Universitäten Eingeschriebene, Erstmatrikulierte und Absolventen/Absolventinnen aus Südtirol nach Universität, Studienrichtung und Geschlecht - Studienjahr 2024/25
Altoatesine/altoatesini iscritti, neoimmatricolati e laureati nelle università italiane per ateneo, indirizzo di studio e sesso - Anno accademico 2024/25

	Eingeschriebene Iscritte/i			Erstmatrikulierte Neoimmatricolate/i			Absolventen/Absolventinnen (a) Laureate/i (a)			
	Männer Maschi	Frauen Femmine	Insgesamt Totale	Männer Maschi	Frauen Femmine	Insgesamt Totale	Männer Maschi	Frauen Femmine	Insgesamt Totale	
Universität (b)										Ateneo (b)
Freie Universität Bozen	606	1.149	1.755	145	220	365	92	260	352	Libera Università di Bolzano
Landesfachhochschule für Gesundheitsberufe „Claudiana“, Bozen	133	382	515	34	139	173	27	112	139	Scuola Provinciale Superiore di Sanità "Claudiana", Bolzano
Philosophisch-Theologi- sche Hochschule, Brixen	44	55	99	5	14	19	1	3	4	Studio Teologico Accademico, Bressanone
Bologna	132	138	270	18	21	39	37	37	74	Bologna
Mailand	129	141	270	28	19	47	27	39	66	Milano
Padua	149	166	315	27	33	60	49	30	79	Padova
Trient	332	324	656	69	58	127	60	70	130	Trento
Verona	145	250	395	33	55	88	27	40	67	Verona
Andere Universitäten	1.005	1.280	2.285	186	267	453	208	287	495	Altri atenei
Studienrichtung (c)										Indirizzo di studio (c)
Erziehungs- und Bildungswissenschaften	98	941	1.039	15	154	169	27	216	243	Educazione e Formazione
Gesundheitswesen, Pharmakologie	339	688	1.027	58	200	258	57	152	209	Medico-Sanitario e Farmaceutico
Wirtschaft, Statistik	483	460	943	119	117	236	93	104	197	Economico-Statistico
Rechtswissenschaften	233	292	525	45	58	103	57	57	114	Giuridico
Ingenieurwesen, Informationswissenschaften	426	86	512	96	20	116	81	19	100	Ingegneria industriale e dell'informazione
Politik, Sozialwissenschaften und Kommunikation	160	267	427	30	47	77	26	70	96	Politico-Sociale e Comunicazione
Psychologie	73	290	363	10	61	71	17	60	77	Psicologico
Naturwissenschaften	127	150	277	28	42	70	38	45	83	Scientifico
Informatik und Informatik- onstechnik	206	58	264	53	8	61	22	3	25	Informatica e Tecnologie ICT
Geisteswissenschaften	95	118	213	15	16	31	18	26	44	Letterario-Umanistico
Sprachwissenschaften	39	165	204	4	24	28	6	42	48	Linguistico
Kunst und Design	53	136	189	14	26	40	11	34	45	Arte e Design
Bewegungs- und Sportwissenschaften	130	54	184	24	14	38	12	14	45	Scienze motorie e sportive
Architektur und Bauingenieurwesen	107	58	165	24	8	32	24	16	40	Architettura e Ingegneria civile
Land-, Forstwirtschaft und Tiermedizin	62	67	129	5	17	22	19	17	36	Agrario-Forestale e Veterinario
Theologie	44	55	99	5	14	19	1	3	4	Teologico
Insgesamt	2.675	3.885	6.560	545	826	1.371	528	878	1.406	Totale
Höhere Kunst-, Musik- und Tanzausbildung										Alta Formazione Artistica, Musicale e coreutica - AFAM
Hochschule für Musik „Claudio Monteverdi“ Bozen	72	92	164	18	30	48	23	22	45	Istituto di alta formazione musicale "Claudio Monteverdi" Bolzano

(a) Absolventen/Absolventinnen im Kalenderjahr 2024
Laureate/laureati anno solare 2024

(b) Berücksichtigt wird die Bezugsuniversität und nicht der Sitz der Kurse. So scheinen beispielsweise die Studierenden der Fakultät für Bildungswissenschaften mit Sitz in Brixen unter der Freien Universität Bozen auf und werden daher zu jenen der Bezugsuniversität gerechnet.
Viene considerato l'ateneo di riferimento e non la sede dove vengono svolti i corsi. Ad esempio, le studentesse e gli studenti della Facoltà di Scienze della Formazione con sede a Bressanone rientrano tra quelli della Libera Università di Bolzano, vengono cioè conteggiati nell'ateneo di competenza.

(c) Die Studienrichtungen werden gemäß International Standard Classification of Education ISCED2013 klassifiziert.
Gli indirizzi di studio sono classificati in base al International Standard Classification of Education ISCED2013.

Quelle: Ministerium für Universität und Forschung, Philosophisch-Theologische Hochschule Brixen, Hochschule für Musik „Claudio Monteverdi“, Bozen
Fonte: Ministero dell'Università e della Ricerca, Studio Teologico Accademico Bressanone, Istituto di alta formazione musicale "Claudio Monteverdi", Bolzano

Fast die Hälfte der in Italien studierenden Südtiolerinnen und Südtioler bevorzugte eine Universität (ohne Musikkonservatorium Bozen) in Wohnortnähe. Im Studienjahr 2024/25 studierten 46,1 % in der Region Trentino-Südtirol, genauer gesagt 36,1 % in Südtirol und 10,0 % in Trient. 26,8 % besuchten die Freie Universität Bozen, 7,9 % die Landesfachhochschule für Gesundheitsberufe „Claudiana“ und 1,5 % die Philosophisch-Theologische Hochschule in Brixen.

Außerhalb der Region wählten die Südtioler Studierenden am häufigsten die Universitäten Verona (6,0 %), Padua (4,8 %), Bologna und Mailand (je 4,1 %). 34,8 % waren an anderen italienischen Universitäten (15,4 %) bzw. an einer Fernuniversität (19,4 %) inskribiert.

Quasi la metà delle studentesse e degli studenti altoatesini iscritti in Italia preferisce frequentare un corso universitario (senza Conservatorio di Bolzano) vicino al luogo di residenza. Nell'anno accademico 2024/25, il 46,1% della popolazione universitaria frequenta un ateneo nella regione Trentino-Alto Adige, di cui il 36,1% in Alto Adige e il 10,0% a Trento. Il 26,8% studia presso la Libera Università di Bolzano, 7,9% presso la Scuola Provinciale Superiore di Sanità "Claudiana" e 1,5% presso lo Studio Teologico Accademico di Bressanone.

Al di fuori delle province di Bolzano e Trento, le università più frequentate sono, nell'ordine, Verona (6,0%), Padova (4,8%), Bologna e Milano (entrambe 4,1%). Oltre un terzo (34,8%) risulta iscritto presso altri atenei italiani (15,4%) oppure a università telematiche (19,4%).

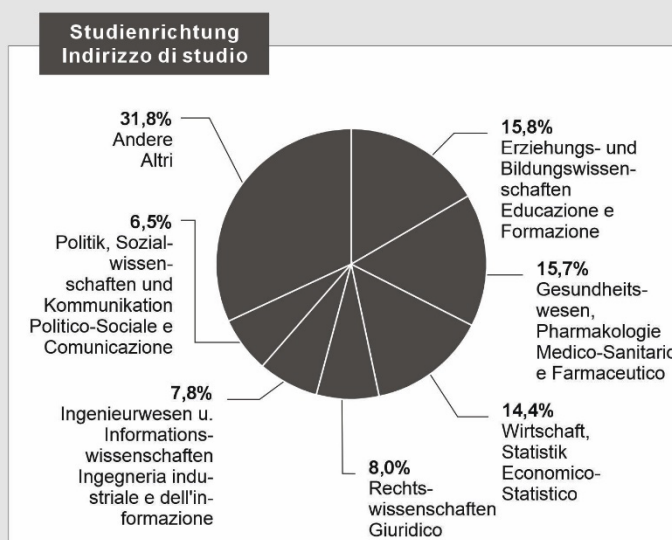
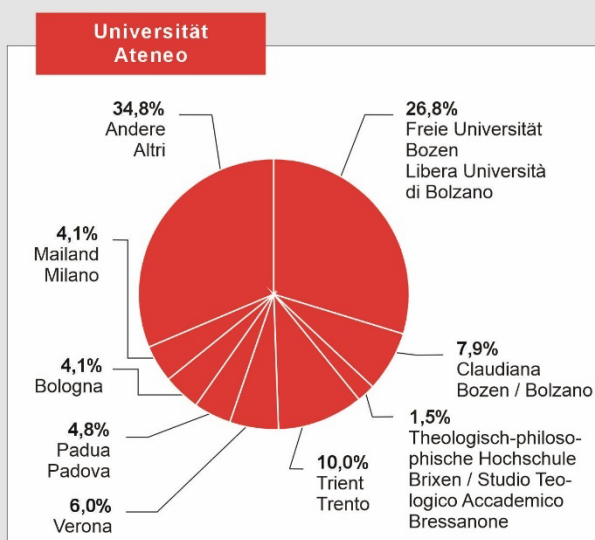
Graf. 3

An italienischen Universitäten eingeschriebene Südtioler/Südtiolerinnen nach Universität (a) und Studienrichtung - Studienjahr 2024/25

Prozentuelle Verteilung

Altoatesine/altoatesini iscritti presso università italiane per ateneo (a) ed indirizzo di studio - Anno accademico 2024/25

Composizione percentuale



(a) Berücksichtigt wird die Bezugsuniversität und nicht der Sitz der Kurse. So scheinen beispielsweise die Studierenden der Fakultät für Bildungswissenschaften mit Sitz in Brixen unter der Freien Universität Bozen auf und werden daher zu jenen der Bezugsuniversität gerechnet. Viene considerato l'ateneo di riferimento e non la sede dove vengono svolti i corsi. Ad esempio, le studentesse e gli studenti della Facoltà di Scienze della Formazione con sede a Bressanone rientrano tra quelli della Libera Università di Bolzano, vengono cioè conteggiati nell'ateneo di competenza.

© astat 2026 - vg



Erziehungs- und Bildungswissenschaften beliebtester Fachbereich

Die meistgewählten Studienbereiche der an italienischen Universitäten eingeschriebenen Südtiolerinnen und Südtioler waren *Erziehungs- und Bildungswissenschaften* (15,8 %), *Gesundheitswesen und Pharmakologie* (15,7 %) sowie *Wirtschaft und Statistik* (14,4 %).

L'indirizzo di studio più scelto: Educazione e Formazione

Gli indirizzi di studio che vengono scelti maggiormente dalle studentesse e dagli studenti altoatesini iscritti nelle università italiane sono *Educazione e Formazione* (15,8%), *Medico-Sanitario e Farmaceutico* (15,7%) e *Economico-Statistico* (14,4%).

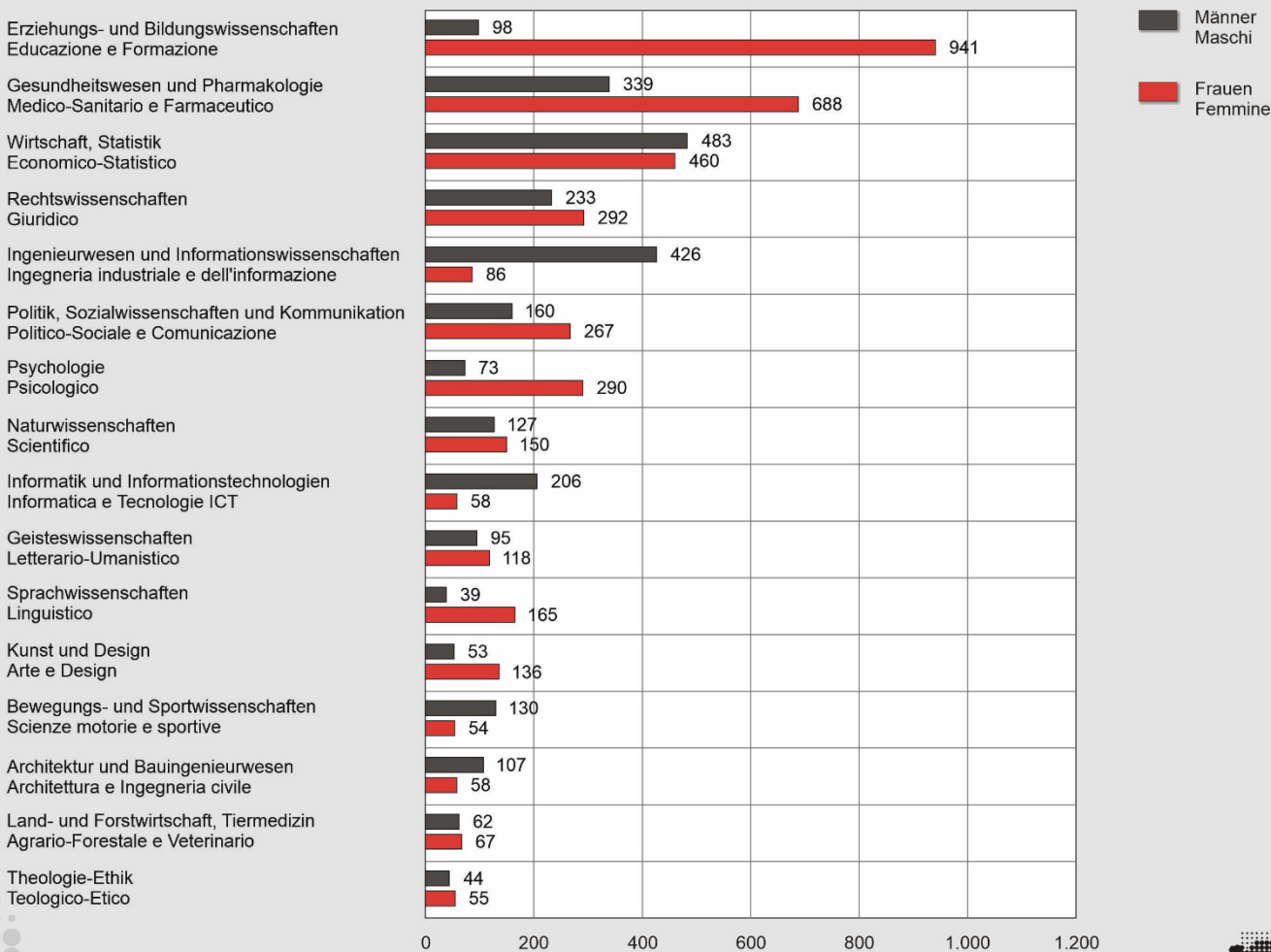
Dabei zeigen sich deutliche geschlechtsspezifische Unterschiede: 24,2 % der in Italien studierenden Südtirolerinnen entschieden sich für *Erziehungs- und Bildungswissenschaften* und 17,7 % für *Gesundheitswesen und Pharmakologie*. Die Männer haben hingegen besonders häufig *Wirtschaft und Statistik* (18,1 %) sowie *Ingenieurwesen und Informationswissenschaften* (15,9 %) gewählt.

Si osservano differenze marcate tra i generi: il 24,2% delle studentesse altoatesine iscritte in Italia opta per i corsi di studio dell'area *Pedagogica*, mentre il 17,7% sceglie l'ambito *Medico-Sanitario e Farmaceutico*. Gli studenti maschi prediligono invece l'area *Economico-Statistica* (18,1%) e quella di *Ingegneria industriale e dell'informazione* (15,9%).

Graf. 4

An italienischen Universitäten eingeschriebene Südtiroler/Südtirolerinnen nach Studienrichtung und Geschlecht - Studienjahr 2024/25

Altoatesine/altoatesini iscritti presso università italiane per indirizzo di studio e sesso - Anno accademico 2024/25



© astat 2026 - vg



Die sogenannten MINT-Studienfächer (Mathematik, Informatik, Naturwissenschaft und Technik) ziehen nach wie vor mehr männliche Studierende an: 36,9 % der männlichen Erstmatriculierten entschieden sich für ein Studium in diesem Bereich, während der Anteil der Frauen mit 9,4 % weiterhin gering blieb. Besonders deutlich zeigte sich dieses Ungleichgewicht in den Fachbereichen *Ingenieurwesen und Informationswissenschaften* sowie *Informatik und Informationstechnik*: Dort war die Zahl der männlichen Studienanfänger fünf- bis siebenmal höher als jene der weiblichen Erstsemester. In den naturwissenschaftlichen Studienrichtungen hingegen überwiegen bereits seit einigen Jahren die Frauen.

Le cosiddette discipline STEM (*science, technology, engineering and mathematics*) che comprendono le discipline scientifico-tecnologiche, continuano ad attrarre soprattutto gli studenti maschi: il 36,9% dei neoimmatricolati sceglie infatti un corso di questo ambito, mentre la quota femminile rimane piuttosto contenuta (9,4%). Il divario risulta particolarmente evidente negli indirizzi di *Ingegneria industriale e dell'informazione* e in quelli di *Informatica e Tecnologie ICT*, dove il numero dei neoimmatricolati maschi è da cinque a sette volte superiore a quello delle neoimmatricolate. Per contro, nelle discipline scientifiche si registra ormai da diversi anni una prevalenza di immatricolazioni femminili.

1.406 Studienabschlüsse in Italien

Im Laufe des Jahres 2024 haben 1.406 in Südtirol ansässige Personen – 528 Männer und 878 Frauen – ihr Studium an einer italienischen Universität abgeschlossen. Das entspricht nahezu dem Vorjahreswert (+0,4 %).

Rund 35 % der Südtiroler Hochschulabsolventinnen und -absolventen, die an einer italienischen Universität eingeschrieben waren, haben ihren Abschluss in Südtirol erworben: 25,0 % an der Freien Universität Bozen, 9,9 % an der Landesfachhochschule für Gesundheitsberufe „Claudiana“ und 0,3 % an der Philosophisch-Theologischen Hochschule in Brixen. Weitere 9,2 % schlossen ihr Studium an der Universität Trient ab. Insgesamt haben damit 44,5% der Absolventinnen und -absolventen aus Südtirol ihr Studium in der Region Trentino-Südtirol abgeschlossen. Die übrigen haben ihren Abschluss in Padua (5,6 %), Bologna (5,3 %), Verona (4,8 %), Mailand (4,7 %) oder an anderen italienischen Hochschulen (35,2 %) erworben.

Von den insgesamt 1.406 Abschlüssen entfielen 243 auf den Fachbereich *Erziehungs- und Bildungswissenschaften*, 209 auf *Gesundheitswesen und Pharmakologie* und 197 auf *Wirtschaft und Statistik*. Die übrigen Studienrichtungen verzeichnen geringere Absolventenzahlen.

Im Bezugsjahr haben zudem 45 Personen ihr Studium an der Hochschule für Musik „Claudio Monteverdi“ in Bozen absolviert.

Weniger Südtiroler Studierende an österreichischen Universitäten

Im Studienjahr 2024/25 waren 6.117 Südtiroler und Südtirolerinnen an öffentlichen Universitäten in Österreich eingeschrieben. Das entspricht einem Rückgang um 176 Studierende im Vergleich zum vorhergehenden Studienjahr. Zu beachten ist allerdings, dass weiterhin zahlreiche in Südtirol ansässige Personen an Österreichs Fachhochschulen, Pädagogischen Hochschulen bzw. Privatuniversitäten studieren (insgesamt 720 Personen).

Unter den österreichischen Universitätsstädten bleibt Innsbruck die erste Wahl: In der Tiroler Landeshauptstadt waren 60,6 % aller Südtirolerinnen und Südtiroler eingeschrieben, die in Österreich studierten. Es folgen Wien mit 30,3 %, danach mit deutlichem Abstand Graz (7,6 %) und Salzburg (3,1 %). Die verbleibenden 2,3 % verteilen sich auf Linz, Klagenfurt und Leoben⁽¹⁾.

1.406 lauree conseguite in Italia

Nel corso dell'anno 2024, 1.406 persone residenti in Alto Adige – 528 uomini e 878 donne – hanno conseguito un titolo universitario presso un ateneo italiano, un valore pressoché identico a quello dell'anno precedente (+0,4%).

Circa il 35% delle laureate e dei laureati altoatesini iscritti in un'università italiana, ha conseguito il titolo universitario in Alto Adige: 25,0% presso la Libera Università di Bolzano, 9,9% presso la Scuola Provinciale Superiore di Sanità "Claudiana" e 0,3% presso lo Studio Teologico Accademico di Bressanone. Un'ulteriore 9,2% si è laureato all'Università di Trento. Complessivamente, la quota di titoli terziari italiani conseguiti nella regione Trentino-Alto Adige raggiunge il 44,5%. Le restanti persone hanno completato gli studi a Padova (5,6%), Bologna (5,3%), Verona (4,8%), Milano (4,7%) oppure in altri atenei italiani (35,2%).

Tra le 1.406 lauree complessive si registrano 243 titoli nell'area disciplinare *Educazione e Formazione*, 209 nell'ambito *Medico-Sanitario e Farmaceutico* e 197 in quello *Economico-Statistico*. Gli altri indirizzi di studio presentano un numero più contenuto di titoli conseguiti.

Nell'anno di riferimento, inoltre, 45 persone hanno conseguito il titolo terziario presso l'Istituto di alta formazione musicale "Claudio Monteverdi" di Bolzano.

Meno studentesse e studenti altoatesini nelle università austriache

Nell'anno accademico 2024/25 risultano iscritte 6.117 studentesse e studenti altoatesini nelle università pubbliche austriache, con una diminuzione di 176 unità rispetto all'anno accademico precedente. Va tuttavia sottolineato che molte persone residenti in Alto Adige frequentano istituti tecnici superiori, istituti superiori di pedagogia o università private situate in Austria (in totale 720 persone).

Tra le città universitarie austriache, Innsbruck, dove risulta iscritto il 60,6% degli universitari altoatesini, continua a rappresentare la prima scelta. Seguono Vienna (30,3%) e, con un divario significativo, Graz (7,6%) e Salisburgo (3,1%). Il restante 2,3% ha scelto Linz, Klagenfurt o Leoben⁽¹⁾.

(1) Die Summe der Prozentwerte übersteigt 100, weil es möglich ist, gleichzeitig an mehreren Universitäten bzw. in verschiedenen Studiengängen eingeschrieben zu sein. La somma supera 100 perché è possibile iscriversi contemporaneamente a più università e/o in diversi corsi di studio.

An Österreichs Universitäten Eingeschriebene, Erstmatrikulierte und Absolventen/Absolventinnen aus Südtirol nach Studienort, Studienrichtung und Geschlecht - Studienjahr 2024/25
Altoatesine/altoatesini iscritti, neoimmatricolati e laureati nelle università austriache per sede universitaria, indirizzo di studio e sesso - Anno accademico 2024/25

	Eingeschriebene Ischritte/i			Erstmatrikulierte Neoimmatricolate/i			Absolventen/Absolventinnen (a) Laureate/i (a)			
	Männer Maschi	Frauen Femmine	Insgesamt Totale	Männer Maschi	Frauen Femmine	Insgesamt Totale	Männer Maschi	Frauen Femmine	Insgesamt Totale	
ÖFFENTLICHE UNIVERSITÄTEN										UNIVERSITÀ PUBBLICHE
Studienort										Sede universitaria
Innsbruck	1.598	2.109	3.707	200	286	486	272	393	665	Innsbruck
Wien	928	925	1.853	99	111	210	153	158	311	Vienna
Graz	329	137	466	15	8	23	65	25	90	Graz
Salzburg	51	137	188	8	12	20	5	24	29	Salisburgo
Linz, Klagenfurt, Leoben	62	76	138	3	8	11	10	9	19	Linz, Klagenfurt, Leoben
Studienrichtung (b)										Indirizzo di studio (b)
Sozialwissenschaften, Journalismus und Informationswesen	406	617	1.023	61	81	142	55	119	174	Scienze sociali, giornalismo e informazione
Pädagogik	255	654	909	21	72	93	43	145	188	Scienze pedagogiche
Ingenieurwesen, verarbeitendes Gewerbe und Baugewerbe	635	261	896	61	45	106	139	41	180	Ingegneria, industria e edilizia
Naturwissenschaften, Mathematik und Statistik	452	420	872	46	63	109	79	73	152	Scienze naturali, matematica e statistica
Geisteswissenschaften und Künste	287	557	844	27	48	75	28	73	101	Scienze umanistiche e artistiche
Wirtschaft, Verwaltung und Recht	385	392	777	53	84	137	52	67	119	Economia, amministrazione e diritto
Gesundheit und Sozialwesen	257	471	728	23	34	57	40	75	115	Sanità e servizi sociali
Informatik und Kommunikationstechnologie	314	45	359	36	9	45	48	1	49	Informatica e tecnologie della comunicazione
Landwirtschaft, Forstwirtschaft, Fischerei und Tiermedizin	72	54	126	6	5	11	11	8	19	Scienze agrarie, forestali, pesca e medicina veterinaria
Dienstleistungen	61	48	109	8	3	11	10	7	17	Servizi
Keine Angaben	5	3	8	-	-	-	-	-	-	Nessuna indicazione
Insgesamt (c)	2.855	3.262	6.117	325	425	750	505	609	1.114	Totale (c)
SONSTIGE UNIVERSITÄTEN										ALTRE UNIVERSITÀ
Privatuniversitäten	75	54	129	12	10	22	24	10	34	Università private
Fachhochschulen	98	260	358	34	101	135	27	69	96	Istituti tecnici superiori
Pädagogische Hochschulen	60	173	233	10	38	48	14	32	46	Istituti superiori di pedagogia
Insgesamt (c)	233	487	720	56	149	205	65	111	176	Totale (c)

(a) Absolventen/Absolventinnen im Studienjahr 2023/24
Laureate/laureati nell'anno accademico 2023/24

(b) Die Studienrichtungen werden gemäß International Standard Classification of Education ISCED2013 klassifiziert.
Gli indirizzi di studio sono classificati in base all'International Standard Classification of Education ISCED2013.

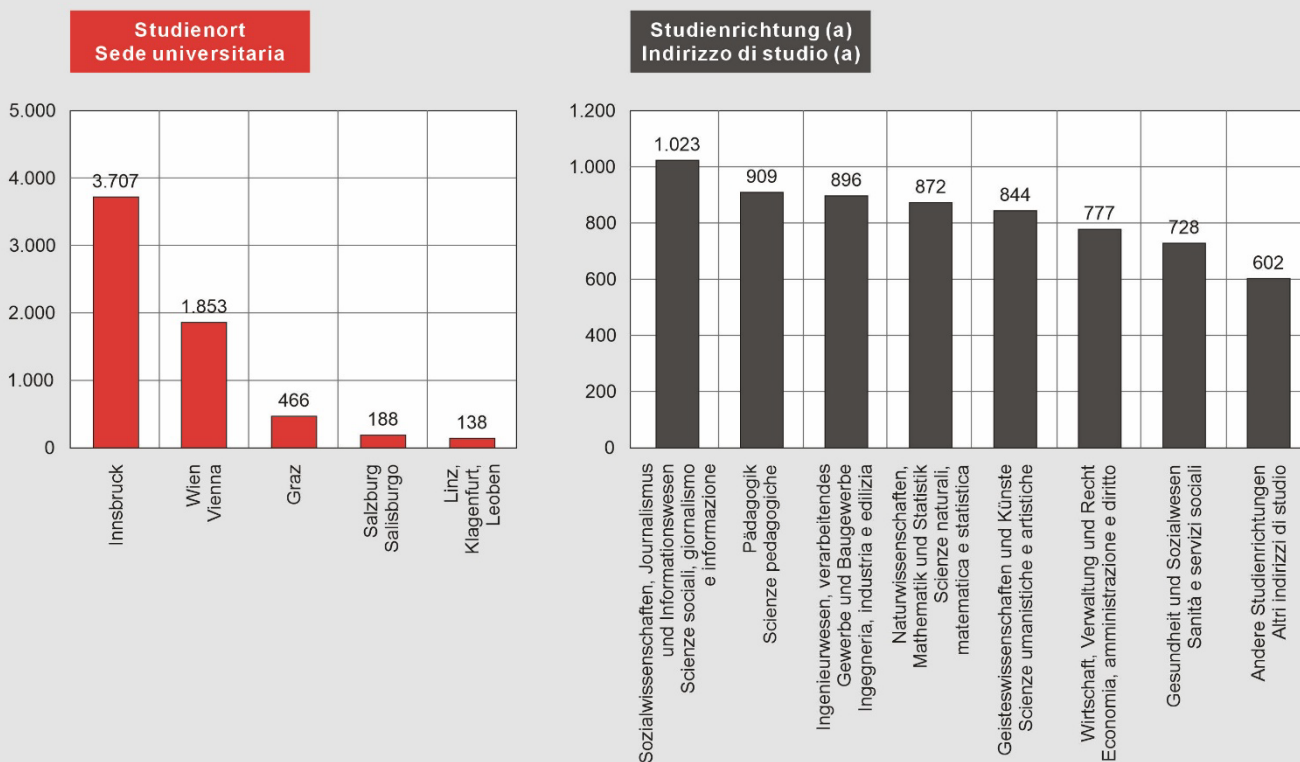
(c) Die Summenwerte beinhalten jede Person nur einmal. Bei den Daten nach einzelnen Studienorten oder Studienrichtungen sind hingegen Mehrfachzählungen möglich, da die Einschreibungen und die Erstmatrikulationen in Betracht gezogen werden. Die Daten sind nicht mit jenen der vorhergehenden Jahre vergleichbar, da ab dem Studienjahr 2013/14 auch die Doktoratsstudien und die Studierenden an Kunsthochschulen und -akademien inbegriffen sind.
Nel totale ciascuna persona è stata conteggiata una sola volta; nella distinzione per sede universitaria e per indirizzo di studi, poiché vengono considerate le iscrizioni e le neoimmatricolazioni, sono possibili più conteggi. I dati non sono confrontabili con gli anni precedenti in quanto dall'anno accademico 2013/14 sono stati aggiunti i dottorati di ricerca nonché gli studenti e le studentesse delle università ed accademie d'arte.

Quelle: Statistik Austria

Fonte: Statistik Austria

An öffentlichen Universitäten Österreichs eingeschriebene Südtiroler/Südtirolerinnen nach Studienort und Studienrichtung - Studienjahr 2024/25

Altoatesine/altoatesini iscritti presso le università pubbliche austriache per sede universitaria ed indirizzo di studio - Anno accademico 2024/25



(a) Die Studienrichtungen sind gemäß International Standard Classification of Education ISCED2013 klassifiziert. Gli indirizzi di studio sono classificati in base all'International Standard Classification of Education ISCED2013

© astat 2026 - vg



Im Studienjahr 2023/24 haben 1.114 Südtiroler Studierende, und zwar 505 Männer und 609 Frauen, ihr Studium an Österreichs öffentlichen Universitäten abgeschlossen. 59,7 % der Abschlüsse wurden in Innsbruck erworben und 27,9 % in Wien. Die restlichen 12,4 % entfielen auf die anderen Studienorte.

Von diesen 1.114 Hochschulabsolventinnen und -absolventen haben 16,9 % ihren Abschluss im Bereich *Pädagogik* erlangt, 16,2 % in *Ingenieurwesen, verarbeitendem Gewerbe und Baugewerbe*, 15,6 % in *Sozialwissenschaften, Journalismus und Informationswesen* und 13,6 % in *Naturwissenschaften, Mathematik und Statistik*.

Außerdem haben im selben Zeitraum 176 Südtirolerinnen und Südtiroler einen Abschluss an sonstigen Universitäten bzw. Hochschulen in Österreich erworben.

Nell'anno accademico 2023/24 1.114 studenti altoatesini – 505 maschi e 609 femmine – hanno conseguito un titolo universitario negli atenei pubblici dell'Austria. La maggior parte si è laureata a Innsbruck (59,7%) e Vienna (27,9%), il restante 12,4% ha conseguito la laurea in altre sedi universitarie.

Delle 1.114 persone neolaureate, il 16,9% ha conseguito il titolo in *Scienze pedagogiche*, il 16,2% in *Ingegneria, industria e edilizia*, il 15,6% in *Scienze sociali, giornalismo e informazione* e il 13,6% in *Scienze naturali, matematica e statistica*.

Inoltre, nello stesso periodo, 176 altoatesini hanno conseguito una laurea presso altre università o istituti superiori dell'Austria.

Naturwissenschaften einziges MINT-Fach mit mehr weiblichen Neueinschreibungen

Im Studienjahr 2024/25 waren 1.023 (16,7 %) Südtirolerinnen und Südtiroler, die in Österreich studierten, in Studiengänge der *Sozialwissenschaften, Journalismus und Informationswesen* eingeschrieben. 909 (14,9 %) haben *Pädagogik* gewählt, 896 (14,6 %) *Ingenieurwesen, verarbeitendes Gewerbe und Baugewerbe*, 872 (14,3 %) *Naturwissenschaften, Mathematik und Statistik* und 844 (13,8 %) *Geisteswissenschaften und Künste*. Etwas kleinere Anteile entfallen auf die Fachrichtungen *Wirtschaft, Verwaltung und Recht* (12,7 %) sowie *Gesundheit und Sozialwesen* (11,9 %). 9,8 % der Studierenden sind in andere Studiengänge eingeschrieben⁽¹⁾.

Frauen entschieden sich vor allem für *Pädagogik* (20,0 %), *Sozialwissenschaften, Journalismus und Informationswesen* (18,9 %) bzw. *Geisteswissenschaften und Künste* (17,1 %). Männer wählten häufiger *Ingenieurwesen, verarbeitendes Gewerbe und Baugewerbe* (22,2 %), gefolgt von *Naturwissenschaften, Mathematik und Statistik* (15,8 %) – beides MINT-Bereiche.

Le Scienze naturali unico ambito STEM con prevalenza femminile tra le nuove immatricolazioni

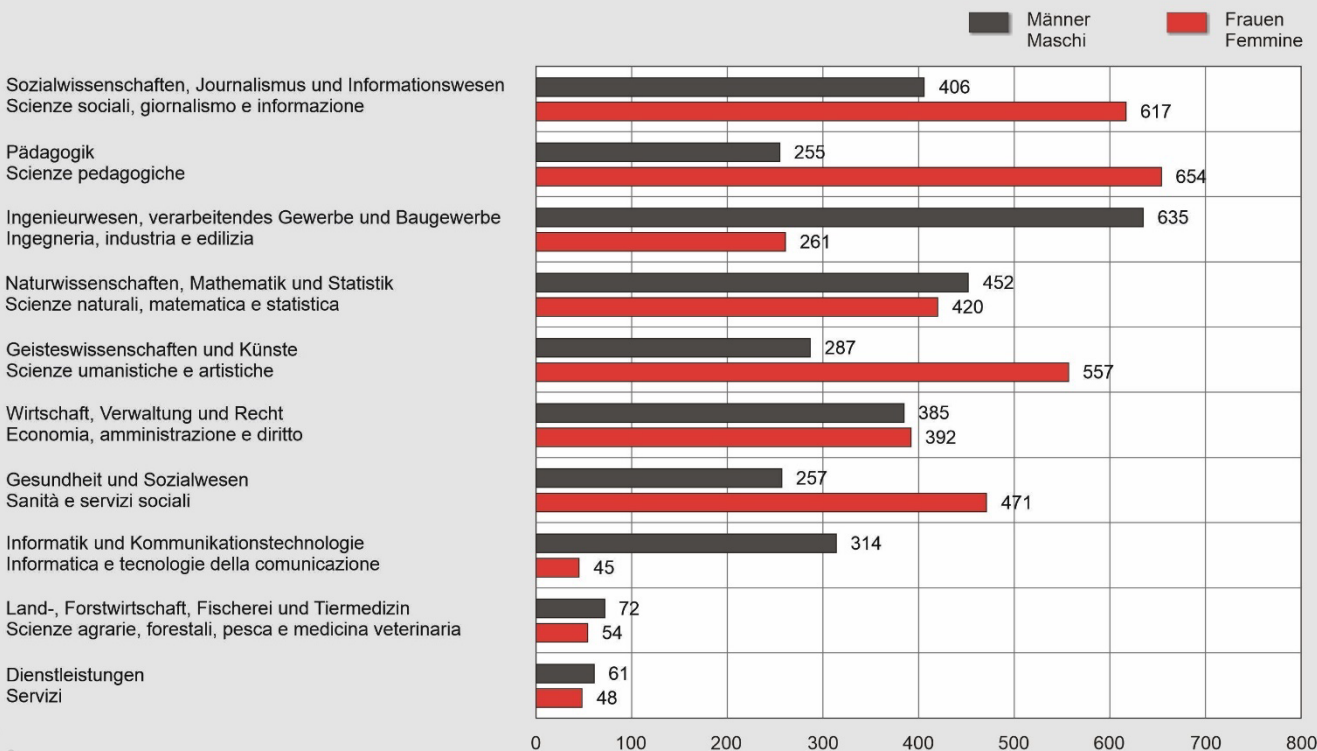
Nell'anno accademico 2024/25 sono 1.023 (16,7%) le studentesse e gli studenti altoatesini iscritti nelle università austriache che frequentano corsi di *Scienze sociali, giornalismo e informazione*. 909 (14,9%) hanno scelto *Scienze pedagogiche*, 896 (14,6%) *Ingegneria, industria e edilizia*, 872 (14,3%) *Scienze naturali, matematica e statistica* e 844 (13,8%) *Scienze umanistiche e artistiche*. Sono leggermente meno frequentati gli indirizzi di *Economia, amministrazione e diritto* (12,7%) e *Sanità e servizi sociali* (11,9%). Il 9,8% risulta iscritto ad altri corsi di studio⁽¹⁾.

Le donne scelgono più spesso *Scienze pedagogiche* (20,0%), *Scienze sociali, giornalismo e informazione* (18,9%) e *Scienze umanistiche e artistiche* (17,1%). Gli uomini prediligono soprattutto *Ingegneria, industria e edilizia* (22,2%), seguito da *Scienze naturali, matematica e statistica* (15,8%) – entrambe discipline STEM.

Graf. 6

An öffentlichen Universitäten Österreichs eingeschriebene Südtiroler/Südtirolerinnen nach Studienrichtung und Geschlecht - Studienjahr 2024/25

Altoatesine/altoatesini iscritti presso università pubbliche austriache per indirizzo di studio e sesso - Anno accademico 2024/25



Naturwissenschaften ist das einzige unter den noch immer männlich dominierten MINT-Fächern, in dem seit einigen Jahren ein mehrheitlich weiblicher Zulauf zu beobachten ist: Im Studienjahr 2024/25 haben sich 63 Südtirolerinnen und 46 Südtiroler neu immatrikuliert.

Si evidenzia l'ambito delle *Scienze naturali*, l'unico tra le aree disciplinari STEM ancora a prevalenza maschile in cui, da alcuni anni, si registra una maggioranza femminile tra le nuove immatricolazioni: nell'anno accademico 2024/25 si sono infatti iscritte 63 donne e 46 uomini.

Deutlich höhere Universitätsbesuchsquoten bei den Frauen

Die Ergebnisse der Erhebung zu den an italienischen und österreichischen Universitäten eingeschriebenen Studierenden aus Südtirol liefern zunächst eine rein zahlenmäßige Beschreibung des Untersuchungsgegenstands. Im Folgenden werden daher ausgewählte Indikatoren vorgestellt, um einige Aspekte des Phänomens aus einer anderen Warte zu beleuchten.

Die **Eintrittsquote in die Universität** zeigt, dass sich 58,6 % der Südtiroler Oberschulabsolventinnen und -absolventen des Schuljahres 2023/24 im Studienjahr 2024/25 erstmals an einer Universität in Italien oder Österreich immatrikuliert haben. Würden auch jene berücksichtigt, die ein Studium in anderen Ländern aufnehmen, lägen sowohl die Eintrittsquote als auch die damit zusammenhängenden Kennzahlen deutlich höher.

Der Übertritt ins Hochschulstudium erfolgt bei Frauen häufiger: Insgesamt haben sich 63,3 von 100 Oberschulabsolventinnen des vorhergehenden Schuljahres entschieden, ihre Bildungslaufbahn an einer Universität fortzusetzen. Bei den Männern waren es 53,0 von 100 Oberschulabsolventen. An italienischen Universitäten haben sich 41,8 % aller weiblichen und 33,2 % aller männlichen Maturanten eingeschrieben. Auch an den österreichischen Universitäten ist der Anteil der Studienanfängerinnen höher (21,5 % gegenüber 19,8 %).

Tasso d'iscrizione all'università nettamente più elevato tra le donne

I risultati della rilevazione sulle studentesse e sugli studenti altoatesini iscritti alle università italiane o austriache offrono innanzitutto una descrizione quantitativa del fenomeno analizzato. Di seguito vengono pertanto presentati alcuni indicatori utili a illustrare ulteriori aspetti da un punto di vista complementare.

Il **tasso di passaggio all'università** indica che il 58,6% delle diplomate e dei diplomati altoatesini dell'anno scolastico 2023/24 si è immatricolato per la prima volta, nell'anno accademico 2024/25, presso un ateneo italiano o austriaco. Considerando anche chi prosegue gli studi in altri Paesi, il tasso di passaggio e gli indicatori collegati risulterebbero sensibilmente più elevati.

Il passaggio agli studi universitari è più frequente tra le donne: 63,3 diplomate su 100 hanno scelto di proseguire gli studi all'università rispetto al 53,0% dei diplomati. Nelle università italiane risultano immatricolate il 41,8% delle diplomate e il 33,2% dei diplomati. Anche nelle università austriache si rileva una maggiore presenza femminile (21,5% contro 19,8%).

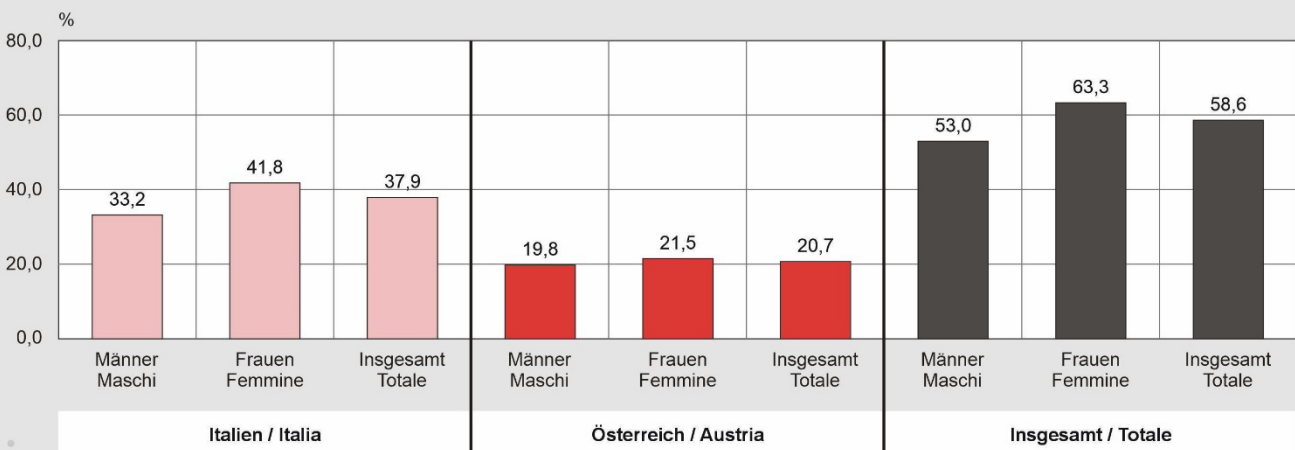
Graf. 7

Eintrittsquote in italienische und österreichische Universitäten nach Geschlecht - Studienjahr 2024/25

Werte je 100 in Südtirol ansässige Oberschulabsolventinnen und -absolventen des Schuljahres 2023/24

Tasso di passaggio alle università italiane e austriache per sesso - Anno accademico 2024/25

Valori per 100 diplomate e diplomati nell'anno scolastico 2023/24 residenti in Alto Adige



Die **Universitätsbesuchsquote** zeigt auf, dass im Bezugsjahr 30,1 von 100 in Südtirol ansässigen Personen im Alter von 19 bis 25 Jahren an einer italienischen oder österreichischen Hochschule eingeschrieben waren. Der Wert fällt bei den Frauen deutlich höher aus: Ihre Quote beträgt 35,7 %, während jene der Männer bei 25,0 % liegt. Die geschlechtsspezifischen Unterschiede treten bei den in Italien Studierenden besonders deutlich hervor: 19,4 % der Frauen gegenüber 12,1 % der Männer sind an einer italienischen Universität immatrikuliert. Auch in Österreich sind mehr weibliche als männliche Studierende aus Südtirol eingeschrieben (16,3 % gegenüber 12,9 %).

Il **tasso d'iscrizione all'università** evidenzia che, nell'anno di riferimento 30,1 giovani ogni 100 residenti in provincia di Bolzano tra i 19 e i 25 anni risultano iscritti presso un'università italiana o austriaca. Il valore è nettamente più alto per le donne: il loro tasso raggiunge il 35,7%, mentre quello degli uomini è pari al 25,0%. Le differenze di genere risultano particolarmente marcate tra le persone iscritte alle università italiane: il 19,4% delle femmine, contro il 12,1% dei maschi, risulta immatricolato in Italia. Anche in Austria si rileva una quota di studentesse altoatesine superiore a quella degli studenti maschi (16,3% contro 12,9%).

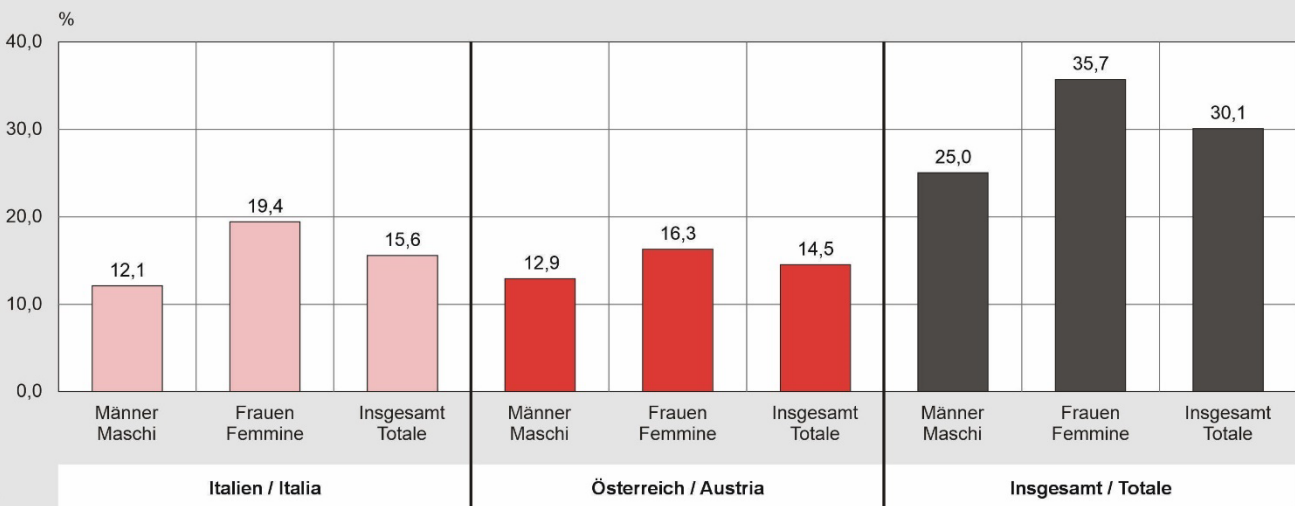
Graf. 8

Universitätsbesuchsquote an italienischen und österreichischen Universitäten nach Geschlecht - Studienjahr 2024/25

Werte je 100 in Südtirol ansässige Personen im Alter von 19 bis 25 Jahren

Tasso di iscrizione alle università italiane e austriache per sesso - Anno accademico 2024/25

Valori per 100 persone residenti in Alto Adige tra 19 e 25 anni



© astat 2026 - vg



Anmerkungen zur Methodik

Im Studienjahr 2001/02 wurde in Italien die Universitätsreform umgesetzt. Mit dem Gesetz 509/1999 wurde das so genannte „zweistufige 3-plus-2-Ausbildungssystem“ eingeführt, wodurch das institutionelle Gefüge der italienischen Universitäten grundlegend verändert und an die europäischen Gegebenheiten angepasst wurde. Durch die Unterscheidung in Studiengänge 1. Grades (dreijähriger Bachelor) und weiterführende Studiengänge 2. Grades von zweijähriger Dauer (Master und Spezialisierungen) wurde eine Angleichung an europäische Gegebenheiten erzielt und gleichzeitig den Studierenden die Möglichkeit kürzerer Studienwege eröffnet.

Nota metodologica

Dall'anno accademico 2001/02 è entrata in vigore in Italia la riforma universitaria. La riforma della didattica universitaria, nota anche come il sistema "3+2", introdotta dalla legge 509 del 1999, ha sostanzialmente modificato l'assetto istituzionale complessivo, allineando i sistemi universitari nazionali a quelli europei. Suddividendo i corsi in laurea triennale di primo livello e laurea magistrale o specialistica di secondo livello della durata di ulteriori due anni, alla quale si accede dopo la laurea di primo livello, la riforma offre a studentesse e studenti la possibilità di percorsi di studio anche più brevi che in passato.

In **Österreich** besteht die Möglichkeit, gleichzeitig an mehreren Universitäten, Studienorten und Studienrichtungen eingeschrieben zu sein. Im Detail beziehen sich die Daten auf die Anzahl der Einschreibungen und Erstimmatrikulationen und nicht auf die eingeschriebenen bzw. erstimmatrikulierten Personen. Die Informationen über die Südtiroler Hochschulbevölkerung wurden von Statistik Austria zur Verfügung gestellt.

Die Daten zu den **italienischen Universitäten** stammen vom Ministerium für Universität und Forschung und wurden durch jene der Philosophisch-Theologischen Hochschule in Brixen vervollständigt. Es wurden sowohl die Kurz- und Diplom- bzw. Laureatsstudiengänge nach der alten Studienordnung als auch die Laureatsstudiengänge ersten Grades sowie die Spezialisierungsstudiengänge gemäß der neuen Universitätsreform berücksichtigt.

Die **Landesfachhochschule für Gesundheitsberufe „Claudiana“** in Bozen hat mit verschiedenen Universitäten Abkommen abgeschlossen, damit die eigenen Studenten und Studentinnen am Ende ihres Studiums auch das Universitätsdiplom erlangen können. Um Mehrfachzählungen zu vermeiden, wurden diese Studierenden nur bei der Landesfachhochschule für Gesundheitsberufe angegeben und nicht bei der medizinischen Fakultät der Partneruniversitäten (Mailand, Verona und Ferrara).

Im Studienjahr 2024/25 wurden erstmals auch die Daten der Studierenden an der **Hochschule für Musik „Claudio Monteverdi“**, Bozen erhoben.

Die Südtiroler Oberschulabsolventinnen und -absolventen studieren nicht nur an italienischen und österreichischen Universitäten, sondern auch in anderen Ländern. Dazu stehen jedoch keine statistischen Informationen zur Verfügung, da vielfach nur die Staatsbürgerschaft und nicht die Herkunftsregion der Eingeschriebenen erfasst wird.

Die in diesem Bericht verwendeten Bezeichnungen **„Südtirolerinnen“** und **„Südtiroler“** beziehen sich auf die in Südtirol ansässige Bevölkerung. Maßgeblich ist dabei der Wohnsitz und nicht der Geburtsort oder die Staatsangehörigkeit.

Il **sistema universitario austriaco** permette di iscriversi contemporaneamente a più università, in più sedi ed a più indirizzi di studio: nel dettaglio, l'analisi dei dati verte quindi sul numero d'iscrizioni e di neoimmatricolazioni, che non sempre corrisponde al numero di studentesse e studenti iscritti o neoimmatricolati. I dati delle studentesse e degli studenti universitari altoatesini in Austria sono stati forniti da Statistik Austria.

Per la parte relativa alle **università italiane** sono stati utilizzati i dati del Ministero dell'Università e della Ricerca, integrati con i dati dello Studio Teologico Accademico di Bressanone. Sono stati considerati sia i corsi di diploma e di laurea del vecchio ordinamento universitario sia i corsi di laurea di primo livello e di laurea specialistica istituiti con la riforma dei cicli accademici.

La **Scuola Provinciale Superiore di Sanità "Claudiana"** di Bolzano ha stipulato delle convenzioni con diverse università italiane, affinché i propri studenti e studentesse possano acquisire al termine degli studi anche il diploma universitario. Per evitare duplicazioni dei dati, tali studenti e studentesse sono stati conteggiati unicamente presso la Scuola Provinciale Superiore di Sanità e non risultano quindi tra le facoltà di medicina delle università convenzionate (Milano, Verona e Ferrara).

Nell'anno accademico 2024/25 sono stati raccolti per la prima volta anche i dati relativi alle studentesse e agli studenti dell'**Istituto di alta formazione musicale "Claudio Monteverdi"** di Bolzano.

Le diplomate e i diplomati altoatesini proseguono gli studi universitari non solo in Italia e in Austria, ma anche in altri Paesi. Tuttavia, non sono disponibili informazioni statistiche in merito, poiché spesso viene rilevata unicamente la cittadinanza e non la regione di provenienza delle persone iscritte.

I termini **"altoatesine"** e **"altoatesini"** utilizzati nel presente notiziario si riferiscono alla popolazione residente in Alto Adige. Pertanto, è determinante la residenza e non il luogo di nascita o la nazionalità.

Glossar

Eintrittsquote in die Universität (Übertrittsquote der Oberschulabsolventen/-absolventinnen an die Universität): Verhältnis zwischen der Anzahl von Erstimmatrikulierten an Universitäten und der Anzahl von Oberschulabsolventen/-absolventinnen (interne und externe Kandidaten/Kandidatinnen) im vorhergehenden Schuljahr, ausgedrückt in Prozenten

Glossario

Tasso di passaggio dalla scuola superiore: rapporto percentuale tra il numero di neoimmatricolate/i all'università e il numero di diplomate/i delle scuole secondarie superiori (candidate/i interni ed esterni) dell'anno scolastico precedente.

Universitätsbesuchsquote: Verhältnis zwischen der Anzahl von Eingeschriebenen an Universitäten und der Wohnbevölkerung im theoretischen Inskriptionsalter (Alter von 19 bis 25 Jahren am 31.12. des Bezugsjahres), ausgedrückt in Prozenten

Tasso d'iscrizione all'università: rapporto percentuale tra il numero di persone iscritte all'università e il numero di residenti in età teorica d'iscrizione (tra i 19 e i 25 anni al 31.12 dell'anno di riferimento).

Hinweise für die Redaktion:

Für weitere Informationen wenden Sie sich bitte an
Marion Schmuck, Tel. 0471 41 84 33,
E-Mail: marion.schmuck@provinz.bz.it.

Nachdruck, Verwendung von Tabellen und Grafiken, fotomechanische Wiedergabe - auch auszugsweise - nur unter Angabe der Quelle (Herausgeber und Titel) gestattet.

Druckschrift, eingetragen mit Nr. 10 vom 06.04.89 beim Landesgericht Bozen

Verantwortlicher Direktor: Timon Gärtner

Eigendruck

Indicazioni per la redazione:

Per ulteriori chiarimenti si prega di rivolgersi a
Marion Schmuck, tel. 0471 41 84 33,
e-mail: marion.schmuck@provincia.bz.it

Riproduzione parziale o totale del contenuto, diffusione e utilizzazione dei dati, delle informazioni, delle tavole e dei grafici autorizzata soltanto con la citazione della fonte (titolo ed edizione).

Pubblicazione iscritta presso il Tribunale di Bolzano con il n. 10 del 06.04.89

Direttore responsabile: Timon Gärtner

Stampa in proprio