



Landesinstitut für Statistik

Kanonikus-Michael-Gamper-Str. 1 • 39100 Bozen
Tel. 0471 41 84 00 • Fax 0471 41 84 19<https://astat.provinz.bz.it>
astat@provinz.bz.it

Istituto provinciale di statistica

Via Canonico Michael Gamper 1 • 39100 Bolzano
Tel. 0471 41 84 00 • Fax 0471 41 84 19<https://astat.provincia.bz.it>
astat@provincia.bz.it

29

Juli
luglio
2025

astat info

Eheschließungen und eingetragene Lebenspartnerschaften (vorläufige Daten) - 2024

Matrimoni e unioni civili (dati provvisori) - 2024



2024 werden in Südtirol 2.204 Eheschließungen gezählt, was einem Anstieg von 19,8 % gegenüber 2005 entspricht. Die Eheschließungsrate liegt bei 4,1 Hochzeiten je 1.000 Einwohner/innen und damit etwas über dem langjährigen Durchschnitt von 3,9 ‰. Im Bezugsjahr werden 22 Lebenspartnerschaften von gleichgeschlechtlichen Paaren eingetragen.

Nel 2024, in Alto Adige si contano 2.204 matrimoni, in aumento del 19,8% rispetto al 2005. Il tasso di nuzialità è di 4,1 matrimoni per 1.000 abitanti, leggermente superiore alla media di lungo periodo (3,9‰). Si registrano, inoltre, 22 unioni civili tra persone dello stesso sesso.

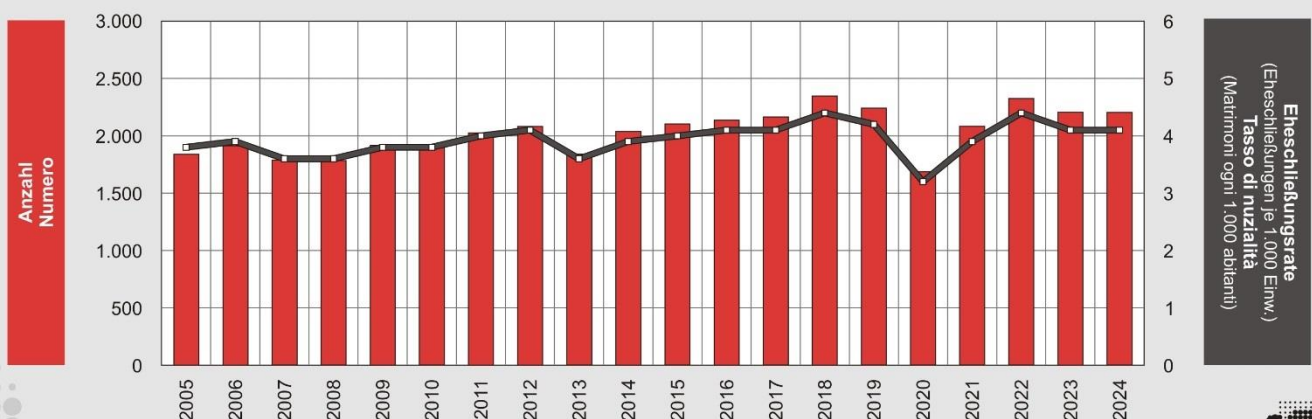
Graf. 1

Eheschließungen in Südtirol - 2005-2024

Absolute Werte und je 1.000 Einwohner/innen

Matrimoni in Alto Adige - 2005-2024

Valori assoluti e per 1.000 abitanti



© astat 2025 - sr



Zahl der Hochzeiten bleibt konstant

Im Jahr 2024 geben sich in Südtirol 2.204 Paare das Jawort, drei Paare weniger als im Vorjahr. Dennoch liegt dieser Wert über dem Durchschnitt der vergangenen 10 Jahre (2.150).

Die Eheschließungsrate beträgt im Bezugsjahr wie im Vorjahr 4,1 Hochzeiten je 1.000 Einwohner/innen und liegt somit deutlich über dem gesamtstaatlichen Wert von 2,9 ‰.

Im internationalen Vergleich liegt die Südtiroler Rate dennoch unter jener der Nachbargebiete: Österreich verzeichnet im Jahr 2023 eine Eheschließungsrate von 5,0 ‰, das Bundesland Tirol eine Rate von 5,4 ‰ und die Schweiz einen Wert von 4,2 ‰ (Quelle: Statistik Austria, Bundesamt für Statistik-Schweiz, letzte verfügbare Daten).

Stabile il numero dei matrimoni

Nel 2024, in Alto Adige si sono unite in matrimonio 2.204 coppie, tre coppie in meno rispetto all'anno precedente. Tuttavia, questo valore si pone al di sopra del dato medio dei dieci anni precedenti (2.150).

Il tasso di nuzialità, pari a 4,1 matrimoni per 1.000 abitanti, resta invariato rispetto all'anno precedente e risulta notevolmente superiore rispetto alla media nazionale di 2,9‰.

Nel confronto internazionale, il tasso registrato in Alto Adige risulta tuttavia inferiore a quello di altri contesti limitrofi: nel 2023 l'Austria registra un tasso di 5,0‰, il Tirolo 5,4‰, mentre in Svizzera si attesta a 4,2‰ (fonte: Statistik Austria, Ufficio federale di statistica-Svizzera, ultimi dati disponibili).

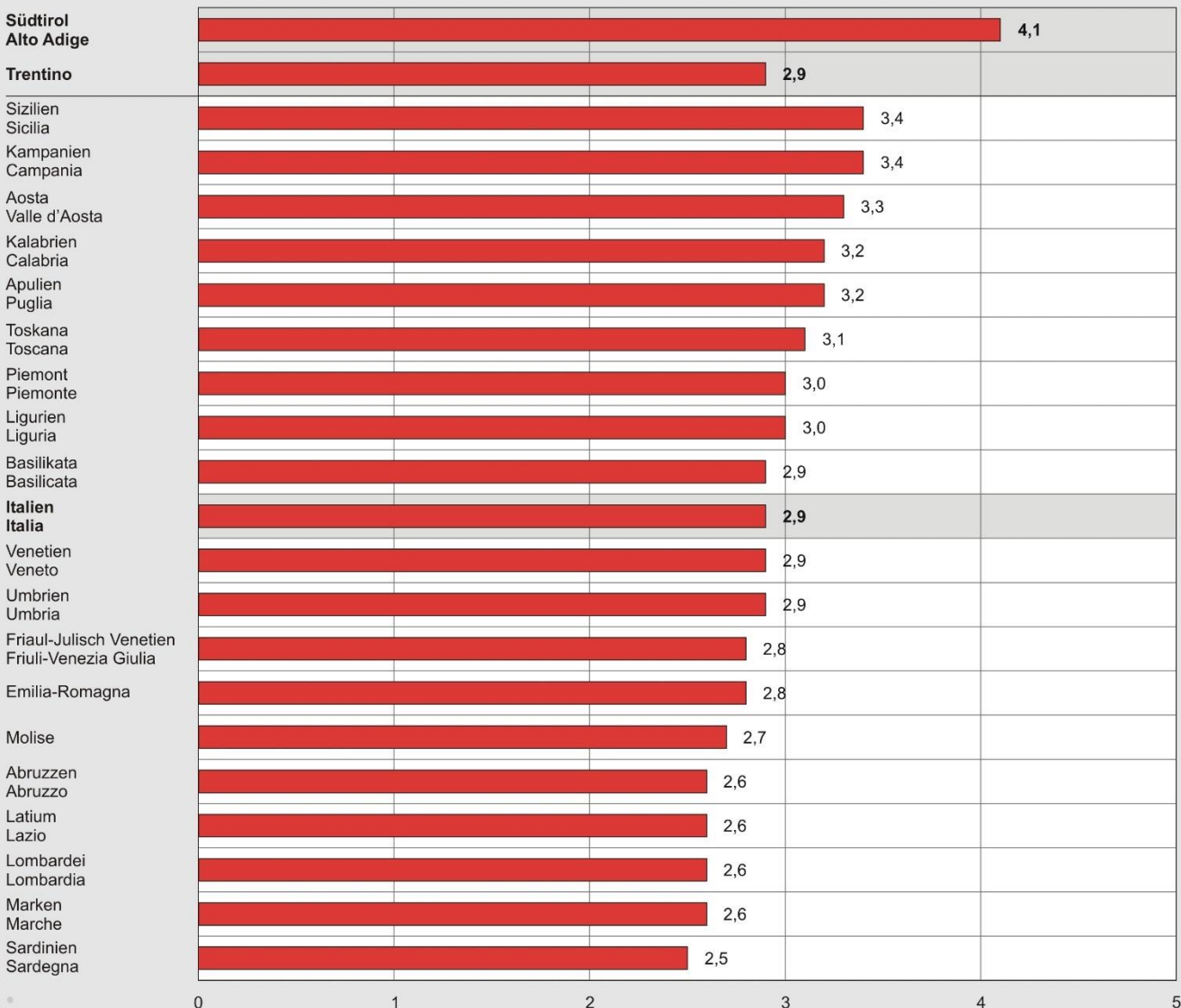
Graf. 2

Eheschließungsrate nach Gebiet - 2024

Eheschließungen je 1.000 Einwohner/innen

Tasso di nuzialità per territorio - 2024

Matrimoni per 1.000 abitanti



Wichtigste Indikatoren zu den Eheschließungen in Italien nach Gebiet - 2023 (a)

Principali indicatori sui matrimoni in Italia per territorio - 2023 (a)

GEBIET	Eheschließungen Matrimoni	Eheschließungen je 1.000 Einwohner/innen Matrimoni per 1.000 abitanti	Standesamtliche Eheschließungen (%) Matrimoni civili (%)	Gütergemeinschaft (%) Comunione dei beni (%)	Eheschließungen mit mindestens einer ausländischen Person (%) Matrimoni con almeno una persona straniera (%)	Durchschnittsalter bei Heirat (inkl. Zweitehen) Età media al matrimonio (seconde nozze incluse)		Wiederverheiratete (%) 2° matrimonio o successivi (%)		TERRITORIO
						M	F	M	F	
						Südtirol	2.207	4,1	74,1	
Piemont	12.754	3,0	72,8	22,0	18,0	42,5	37,7	21,9	22,2	Piemonte
Aosta	427	3,4	75,2	22,2	16,9	42,8	38,4	22,7	19,9	Valle d'Aosta
Ligurien	4.938	3,2	74,6	23,8	20,4	43,9	39,0	26,7	25,3	Liguria
Lombardei	28.084	2,8	72,2	30,9	20,5	41,9	37,5	20,0	19,5	Lombardia
Trentino	1.547	2,9	72,5	30,4	18,2	41,5	37,3	18,0	16,2	Trentino
Venetien	14.368	3,0	69,2	32,4	19,8	41,4	37,0	19,5	18,2	Veneto
Friaul-Julisch Venetien	3.362	2,8	75,0	29,9	18,9	42,6	38,0	23,1	22,3	Friuli-Venezia Giulia
Emilia-Romagna	13.117	3,0	74,9	32,1	19,7	43,7	38,6	21,7	20,5	Emilia-Romagna
Toskana	11.856	3,3	73,7	31,1	23,4	42,2	37,7	19,3	17,3	Toscana
Umbrien	2.490	3,0	64,2	29,4	23,7	41,1	36,4	18,9	16,1	Umbria
Marken	4.095	2,9	58,4	20,2	17,8	41,1	36,6	16,5	16,6	Marche
Latium	16.443	2,9	66,9	26,8	19,0	42,2	37,3	19,6	16,9	Lazio
Abruzzen	3.651	3,0	54,3	22,6	15,4	40,5	35,9	17,2	14,7	Abruzzo
Molise	811	3,1	39,2	21,5	11,1	37,6	34,0	11,1	9,2	Molise
Kampanien	20.414	3,9	35,3	19,3	10,0	37,0	33,2	10,7	8,2	Campania
Apulien	13.425	3,7	39,1	21,1	7,5	38,1	34,2	12,8	10,6	Puglia
Basilikata	1.788	3,6	25,2	17,6	8,2	37,6	33,9	7,2	6,4	Basilicata
Kalabrien	6.470	3,8	28,4	15,3	9,1	37,0	32,7	9,1	7,4	Calabria
Sizilien	17.846	3,8	37,5	18,4	8,0	37,3	33,2	12,6	10,0	Sicilia
Sardinien	4.114	2,7	60,2	32,6	12,1	41,2	37,1	17,7	15,2	Sardegna
Italien	184.207	3,2	58,9	25,7	16,1	40,5	36,1	17,3	15,7	Italia
Nordwest-Italien	46.203	2,9	72,6	27,6	19,8	42,4	37,7	21,2	20,9	Nord-ovest
Nordost-Italien	34.601	3,0	72,4	32,5	20,2	42,4	37,7	20,3	19,1	Nord-est
Mittelitalien	34.884	3,0	68,0	27,7	20,7	42,0	37,2	19,1	17,0	Centro
Südtalien	46.559	3,7	36,6	19,5	9,5	37,6	33,7	11,5	9,3	Sud
Italienische Inseln	21.960	3,6	41,7	21,1	8,8	37,9	33,9	13,5	11,0	Isole

(a) Letzte verfügbare definitive Daten
Ultimi dati definitivi disponibili

Quelle: ISTAT

Fonte: ISTAT

Juni ist der beliebteste Heiratsmonat

Mit 363 Eheschließungen erweist sich der Juni im Jahr 2024 als der beliebteste Monat für das Jawort. Knapp dahinter liegen der Mai mit 338 und der September mit 311 Trauungen. Die Zeit zwischen November bis Februar ist die unbeliebteste Heiratssaison.

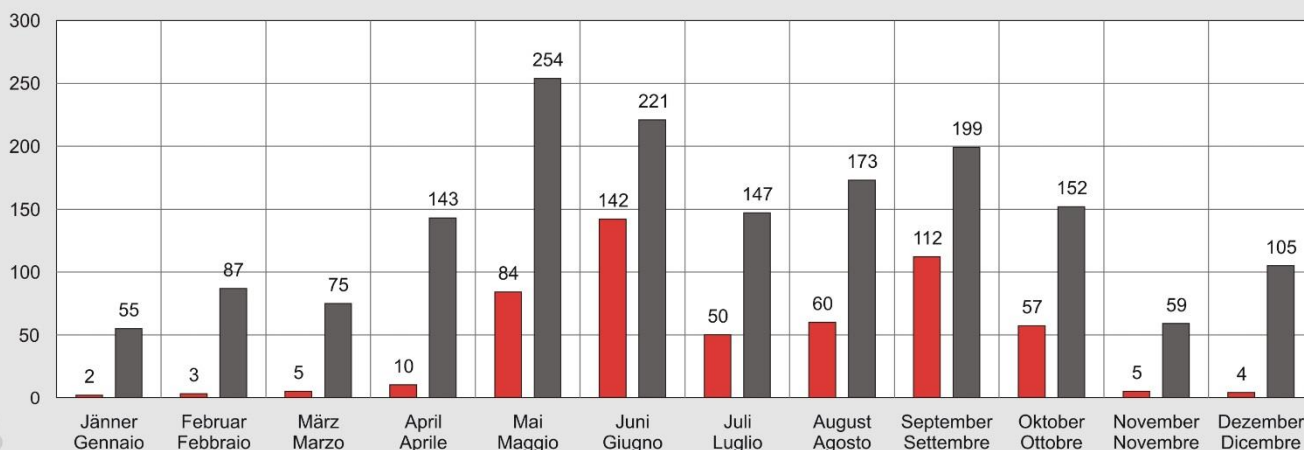
Giugno è il mese preferito per il "sì"

Il mese con il maggior numero di matrimoni nel 2024 è giugno con 363 celebrazioni, seguito da maggio (338) e settembre (311). Il periodo compreso tra novembre e febbraio risulta invece quello meno scelto per sposarsi.

Eheschließungen nach Eheschließungsmonat und Ritus - 2024

Matrimoni per mese di matrimonio e rito - 2024

Kirchlich Religioso Standesamtlich Civile



© astat 2025 - sr



Standesamtliche Hochzeiten steigen weiter an

Im Jahr 2024 heiraten in Südtirol 75,8 % der Paare (1.670) standesamtlich und 24,2 % (534) kirchlich.

Standesamtliche Eheschließungen liegen vor allem in den großen Gemeinden Südtirols im Trend. In Bozen trauen sich 89,8 % der Paare standesamtlich (290) und nur 10,2 % der Paare entscheiden sich für eine kirchliche Trauung (33). Ähnlich verhält es sich in Meran, wo die standesamtlichen Eheschließungen 85,5 % (141) ausmachen gegenüber den 14,5 %, die sich kirchlich trauen lassen (24).

2023⁽¹⁾ werden auf gesamtstaatlicher Ebene 58,9 % der Ehen standesamtlich und 41,1 % kirchlich geschlossen.

Matrimoni civili in continua crescita

Nel 2024, il 75,8% dei matrimoni celebrati in Alto Adige è di tipo civile (1.670), mentre il 24,2% avviene con rito religioso (534).

La diffusione del matrimonio civile risulta particolarmente elevata nei grandi centri urbani dell'Alto Adige: a Bolzano, l'89,8% dei matrimoni (290 su 323) avviene con rito civile, mentre solo il 10,2% delle coppie (33) sceglie di sposarsi in chiesa. A Merano, similmente, la quota di matrimoni civili raggiunge l'85,5% (141) contro il 14,5% di quelli religiosi (24).

A livello nazionale, nel 2023⁽¹⁾ il 58,9% dei matrimoni viene celebrato con rito civile e il 41,1% con rito religioso.

(1) Letzte verfügbare definitive Daten
Ultimi dati definitivi disponibili

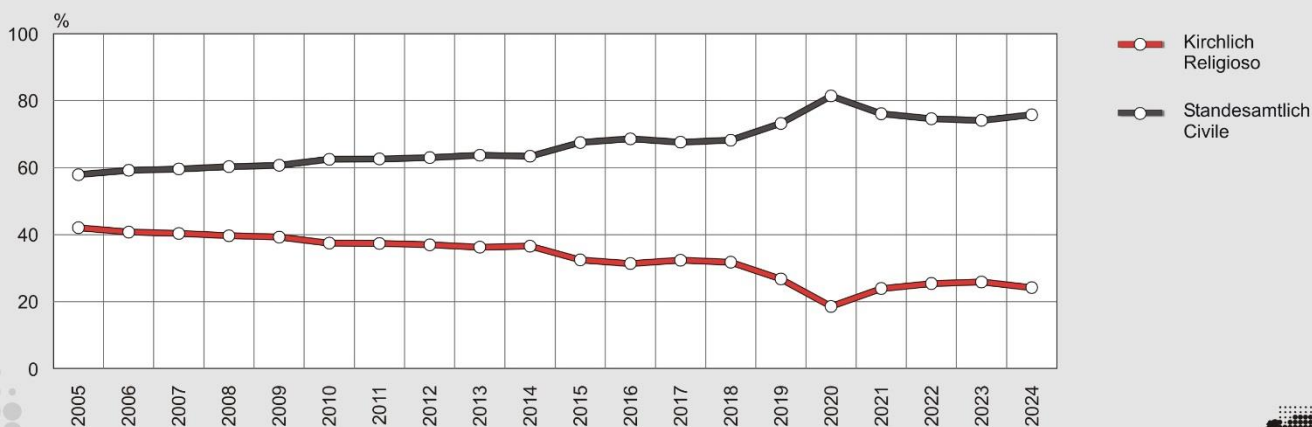
Graf. 4

Eheschließungen nach Ritus - 2005-2024

Prozentuelle Verteilung

Matrimoni per rito - 2005-2024

Composizione percentuale



© astat 2025 - sr



Den höchsten Anteil kirchlicher Eheschließungen verzeichnen im Jahr 2024 die Gemeinden der Bezirksgemeinschaft Salten-Schlern (38,8 %), obwohl auch dort die standesamtlichen Trauungen deutlich überwiegen (61,2 %).

La percentuale più alta di matrimoni religiosi nel 2024 si registra nei comuni della comunità comprensoriale Salto-Sciliar (38,8%), sebbene anche qui prevalgano significativamente i matrimoni civili (61,2%).

Tab. 2

Eheschließungen nach Bezirksgemeinschaft und Ritus - 2024

Absolute Werte und Prozentwerte

Matrimoni per comunità comprensoriale e rito - 2024

Valori assoluti e percentuali

BEZIRKS- GEMEINSCHAFT	Kirchlich Religioso		Standesamtlich Civile		COMUNITÀ COMPRESORIALE
	N	%	N	%	
Vinschgau	24	19,0	102	81,0	Val Venosta
Burggrafenamt	97	21,5	355	78,5	Burgraviato
Überetsch-Südtiroler Unterland	75	25,7	217	74,3	Oltradige-Bassa Atesina
Bozen	33	10,2	290	89,8	Bolzano
Salten-Schlern	102	38,8	161	61,2	Salto-Sciliar
Eisacktal	67	25,3	198	74,7	Valle Isarco
Wipptal	23	28,0	59	72,0	Alta Valle Isarco
Pustertal	113	28,2	288	71,8	Val Pusteria
Insgesamt	534	24,2	1.670	75,8	Totale

Quelle: ISTAT/ASTAT

Fonte: ISTAT/ASTAT

Zweitehen

2024 werden 1.757 Ehen geschlossen, bei denen beide Brautleute ledig waren. In 447 Fällen handelt es sich bei einem oder beiden Ehepartnern um eine Wiederverheiratung. Jede fünfte Hochzeit (20,3 %) ist also eine Zweitehe.

Secondi matrimoni

Nel 2024, in Alto Adige si celebrano 1.757 matrimoni tra coniugi entrambi al primo matrimonio. Le seconde nozze, ovvero i matrimoni in cui almeno uno dei coniugi è già stato sposato in precedenza, sono 447 e rappresentano il 20,3% del totale.

Erst- und Zweitehen - 2015-2024

Primo matrimonio e seconde nozze - 2015-2024

JAHR ANNO	Erstehe Primo matrimonio		Zweitehe Seconde nozze		Insgesamt Totale
	N	%	N	%	
2015	1.683	80,0	420	20,0	2.103
2016	1.707	80,0	428	20,0	2.135
2017	1.731	80,0	434	20,0	2.165
2018	1.825	77,8	522	22,2	2.347
2019	1.695	75,6	546	24,4	2.241
2020	1.330	78,8	357	21,2	1.687
2021	1.648	79,1	435	20,9	2.083
2022	1.775	76,3	550	23,7	2.325
2023	1.736	78,6	473	21,4	2.209
2024	1.757	79,7	447	20,3	2.204

Quelle: ASTAT

Fonte: ASTAT

Einer Zweitehe geht meist eine Scheidung voraus. Im Jahr 2024 sind es in 33,1 % der Fälle geschiedene Männer, die den Bund der Ehe mit einer ledigen Frau eingehen, während in 29,1 % der Fälle die Frau geschieden und der Mann ledig war. 32,0 % aller Zweitehen sind Hochzeiten zweier Geschiedenen.

Nella maggior parte dei casi, il secondo matrimonio è preceduto da un divorzio. Nel 2024, nel 33,1% delle seconde nozze lo sposo è divorziato e la donna nubile, mentre nel 29,1% dei casi è la donna a essere divorziata e l'uomo celibe. Le seconde nozze tra due persone divorziate rappresentano il 32,0% del totale.

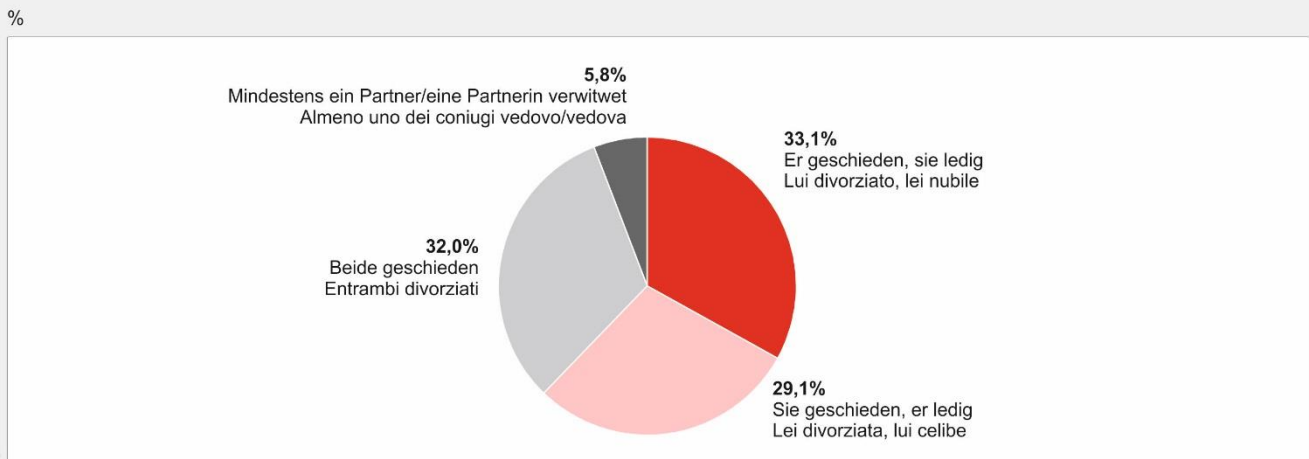
Graf. 5

Zweitehen nach Familienstand der Brautleute - 2024

Prozentuelle Verteilung

Seconde nozze per stato civile degli sposi - 2024

Composizione percentuale



© astat 2025 - sr



Es wird immer später geheiratet

In den letzten Jahrzehnten hat sich auch in Südtirol die Tendenz, in jungen Jahren zu heiraten, abgeschwächt und der Hochzeitstermin wird immer weiter aufgeschoben. Viele Paare warten bis zum Alter von Mitte bzw. Ende 30, um den Bund der Ehe einzugehen.

Ci si sposa sempre più tardi

Negli ultimi decenni, anche in Alto Adige si è progressivamente abbandonata la tradizione di sposarsi in giovane età, posticipando la data delle nozze. Sempre più coppie scelgono di sposarsi nella seconda metà dei trent'anni.

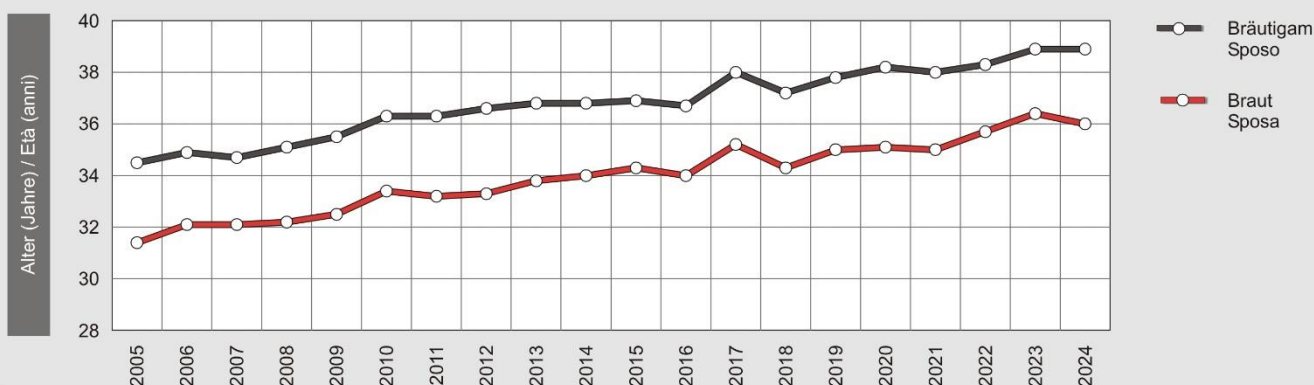
Das durchschnittliche Alter des Bräutigams bei der Erstheirat liegt im Jahr 2024 bei 38,9 und jenes der Braut bei 36,0 Jahren. Im Vergleich zum Jahr 2004 sind die Brautleute circa 5 Jahre älter. Schließt man Zweitehen in die Berechnung des Durchschnittsalters bei der Hochzeit ein, so sind die Männer im Schnitt 41,4 Jahre alt, die Frauen hingegen 38,0.

Questa tendenza si evidenzia anche nel 2024: l'età media al primo matrimonio è pari a 38,9 anni per gli uomini e a 36,0 per le donne. Rispetto al 2004, le coppie che si sposano per la prima volta hanno, in media, circa cinque anni in più. Considerando anche i secondi matrimoni, l'età media sale a 41,4 anni per gli uomini e a 38,0 per le donne.

Graf. 6

Durchschnittliches Alter der Brautleute bei der Erstheirat (a) - 2005-2024

Età media degli sposi al primo matrimonio (a) - 2005-2024



(a) Eheschließungen, bei denen beide Brautleute ledig waren
Matrimoni in cui entrambi i coniugi sono celebri/nubili

© astat 2025 - sr



Auf gesamtstaatlicher Ebene ist das Heiratsalter geringfügig niedriger und liegt bei 40,5 Jahren für die Männer und bei 36,1 Jahren für die Frauen (2023, letzte verfügbare Daten).

A livello nazionale, l'età media degli sposi è leggermente inferiore: 40,5 anni per gli uomini e 36,1 anni per le donne (2023, ultimi dati disponibili).

Zahl der binationalen Hochzeiten nimmt ab

Im Jahr 2024 werden 293 Eheschließungen registriert, bei denen entweder der Bräutigam oder die Braut einer ausländischen Nation angehört. Das entspricht einem Anteil von 13,3 % an den gesamten Eheschließungen 2024 in Südtirol. Dabei haben 175 Männer und 118 Frauen mit italienischer Staatsbürgerschaft eine ausländische Person geheiratet.

Insgesamt ist die Zahl im Vergleich zum Vorjahr leicht gesunken (-12 Eheschließungen).

In calo i matrimoni misti

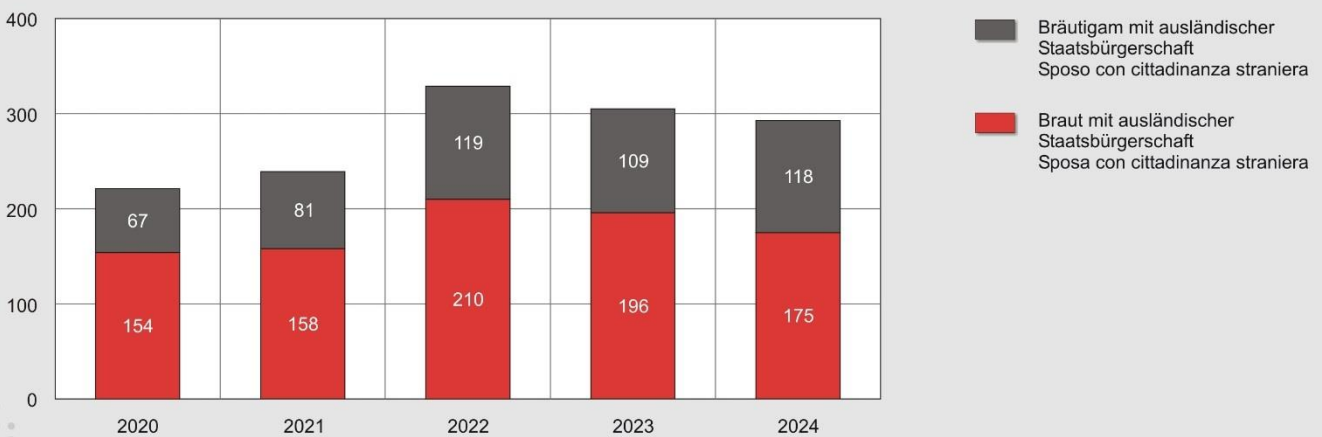
Nel 2024 in Alto Adige si registrano 293 matrimoni misti, ovvero in cui lo sposo o la sposa è di cittadinanza straniera. Si tratta del 13,3% del totale dei matrimoni celebrati nell'anno di riferimento. In particolare, si contano 175 uomini e 118 donne con cittadinanza italiana che sposano una persona straniera.

Rispetto all'anno precedente, si rileva un lieve calo, pari a 12 matrimoni in meno.

Graf. 7

Eheschließungen zwischen Inländern/Inländerinnen und Ausländern/Ausländerinnen - 2020-2024

Matrimoni tra persone con cittadinanza italiana e persone con cittadinanza straniera - 2020-2024



© astat 2025 - sr



Fast die Hälfte der volljährigen Bevölkerung Südtirols ist verheiratet

Zum 31.12.2024 sind 442.491 volljährige Personen meldeamtlich eingetragen⁽²⁾. Davon sind 181.902 (41,1 %) ledig und 210.701 (47,6 %) verheiratet bzw. leben in einer eingetragenen Partnerschaft. Weitere 6,6 % sind verwitwet und 4,6 % geschieden.

Quasi la metà della popolazione altoatesina maggiorenne è sposata

Al 31 dicembre 2024, risultano iscritte all'anagrafe 442.491 persone maggiorenni residenti in Alto Adige⁽²⁾. Di queste, 181.902 (41,1%) risultano nubili/celibi e 210.701 (47,6%) sono coniugate oppure vivono in unione civile. Inoltre, il 6,6% risulta vedovo e il 4,6% divorziato.

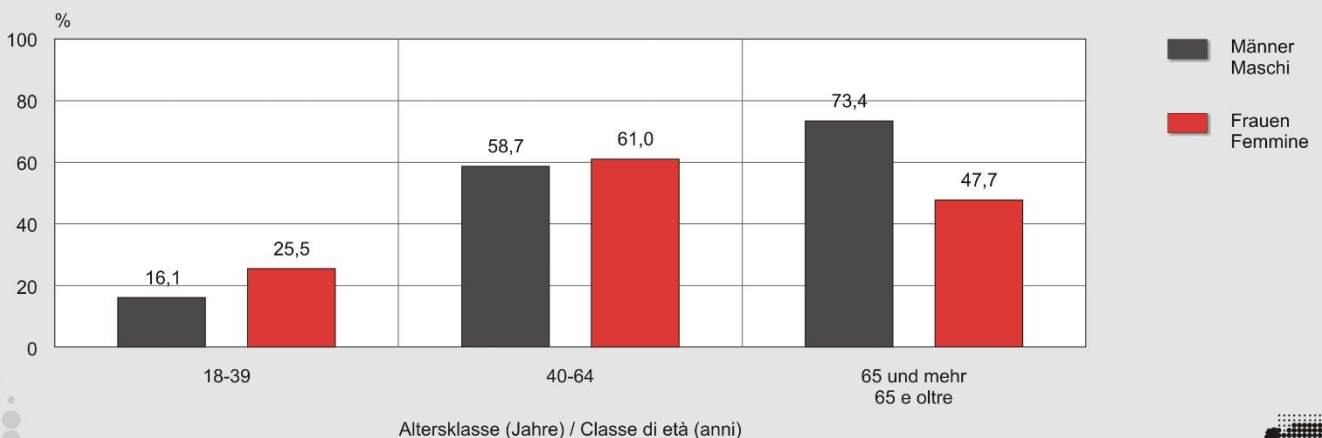
Graf. 8

Wohnbevölkerung mit Familienstand „verheiratet“ oder in eingetragener Lebenspartnerschaft nach Altersklasse - 2024

Stand am 31.12.; Personen im Alter von 18 Jahren und mehr; Prozentwerte

Popolazione residente con stato civile "coniugato/coniugata" o in unione civile per classe di età - 2024

Situazione al 31.12.; persone di 18 anni e oltre; valori percentuali



© astat 2025 - sr



(2) Quelle: Bevölkerungsregister der Gemeinden
Fonte: Registri anagrafici comunali

Von den jungen Erwachsenen unter 40 Jahren sind 78,7 % unverheiratet, während 20,6 % das Wagnis der Ehe eingegangen, und zwar anteilig mehr Frauen (25,5 %) als Männer (16,1 %). In den Alterskohorten ab 40 Jahren sind 55,8 % der Frauen und 63,8 % der Männer verheiratet.

Tra le persone con meno di 40 anni, il 78,7% non risulta coniugato, mentre il 20,6% si è unito in matrimonio. La quota di donne sposate (25,5%) è significativamente superiore a quella degli uomini (16,1%). Nelle fasce d'età dai 40 anni e oltre, aumenta l'incidenza delle persone coniugate, ovvero il 55,8% delle donne e il 63,8% degli uomini.

Hochzeitstourismus weiter zunehmend

Südtirol ist nach wie vor bei vielen Paaren aus dem Ausland sehr beliebt, um eine Hochzeit zu feiern. Bei 13,6 % (300) der im Jahr 2024 in Südtirol geschlossenen Ehen haben die Brautleute ihren Wohnsitz vor und nach der Trauung im Ausland, unabhängig von ihrer Staatsbürgerschaft. Die beliebtesten Heiratsorte sind mit 65 Trauungen die Gemeinden der Bezirksgemeinschaft Burggrafenamt, gefolgt von den Eisacktaler Gemeinden (48).

Turismo matrimoniale in continuo aumento

L'Alto Adige si riconferma un luogo apprezzato da molte coppie straniere per celebrare il proprio matrimonio. Nel 13,6% (300) dei matrimoni celebrati nel 2024 in Alto Adige, gli sposi risultano residenti all'estero prima e dopo il matrimonio, indipendentemente dalla loro cittadinanza. Le località preferite per le nozze sono i comuni della comunità comprensoriale Burggraviato, con 65 matrimoni, seguiti dai comuni della Valle Isarco (48).

Zahl der eingetragenen Lebenspartnerschaften bleibt konstant

2024 werden in Südtirol 22 Lebenspartnerschaften gleichgeschlechtlicher Paare standesamtlich eingetragen, etwas weniger als im Vorjahr (31). Es handelt sich um 14 weibliche und 8 männliche Paare.

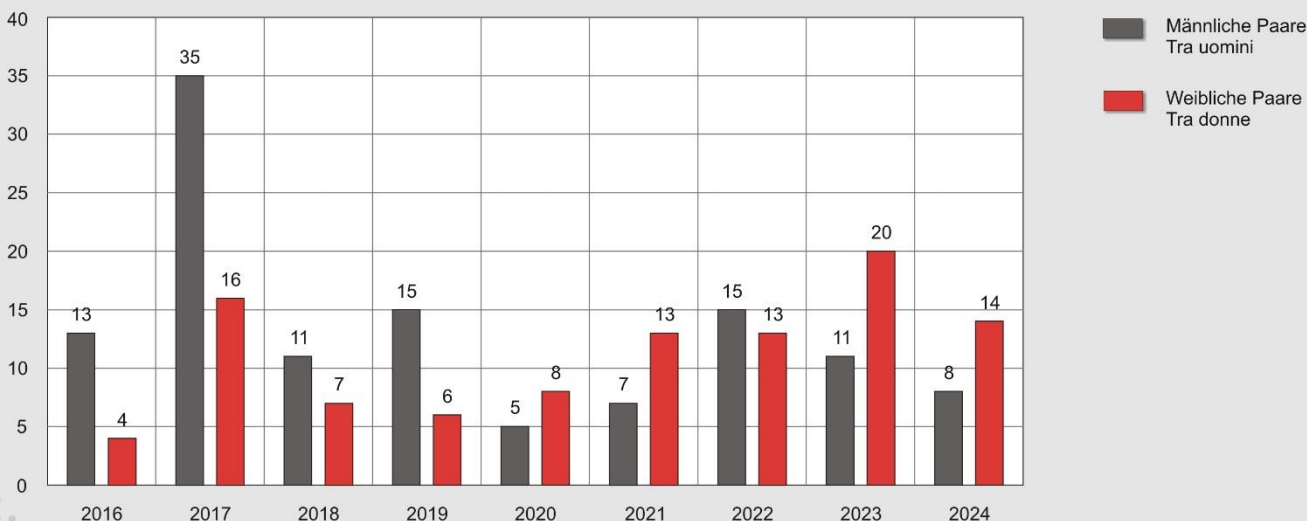
Stabile il numero delle unioni civili

Nel 2024 in Alto Adige si registrano 22 unioni civili tra persone dello stesso sesso, in calo rispetto all'anno precedente (31). Si tratta di 14 unioni civili tra donne e 8 tra uomini.

Graf. 9

Eingetragene Lebenspartnerschaften nach Geschlecht - 2016-2024

Unioni civili per sesso - 2016-2024



In den letzten Jahren bleibt die Zahl der eingetragenen Lebenspartnerschaften insgesamt jedoch stabil: Im Schnitt entscheiden sich jährlich zwischen 20 und 30 Paare zu diesem Schritt.

Negli ultimi anni, tuttavia, il numero di unioni civili è rimasto stabile: in media, tra 20 e 30 coppie all'anno scelgono di unirsi civilmente.

Weitere Daten

Weitere Informationen zu den Eheschließungen sind auf der ASTAT-Homepage unter [Tools und Datenbanken](#) zugänglich:

- [Gemeindedatenblatt](#): Informationen nach Gemeinde und Bezirk
- [Statistikatlas](#): Karten, Grafiken und Tabellen

Ulteriori dati

Ulteriori informazioni sui matrimoni sono disponibili sul sito web di ASTAT, nella sezione [Tool e banche dati](#):

- [Dati comunali](#), per informazioni divise per comune e comunità comprensoriale
- [Atlante statistico](#), per cartografia, grafici e tabelle

Hinweise für die Redaktion:

Für weitere Informationen wenden Sie sich bitte an Barbara Linter, Tel. 0471 41 84 23, E-Mail: barbara.linter@provinz.bz.it.

Nachdruck, Verwendung von Tabellen und Grafiken, fotomechanische Wiedergabe - auch auszugsweise - nur unter Angabe der Quelle (Herausgeber und Titel) gestattet.

Verantwortlicher Direktor: Timon Gärtner

Indicazioni per la redazione:

Per ulteriori chiarimenti si prega di rivolgersi a Barbara Linter, tel. 0471 41 84 23, e-mail: barbara.linter@provincia.bz.it.

Riproduzione parziale o totale del contenuto, diffusione e utilizzazione dei dati, delle informazioni, delle tavole e dei grafici autorizzata soltanto con la citazione della fonte (titolo ed edizione).

Direttore responsabile: Timon Gärtner