

Erwerbstätigkeit - 1. Quartal 2026

Occupazione - 1° trimestre 2026

258.154

Erwerbstätige

occupati

73,0%

Erwerbstätigenquote
(15–64 Jahre)

tasso di occupazione
(15–64 anni)

4.854

Arbeitslose

disoccupati

1,9%

Arbeitslosenquote
(15–74 Jahre)

tasso di disoccupazione
(15–74 anni)

Im 1. Quartal 2026 gibt es 258.154 Erwerbstätige, 4.854 Arbeitslose und 87.851 Nichterwerbspersonen. Die Erwerbstätigenquote (15–64 Jahre) beträgt 73,0 %, die Arbeitslosenquote (15–74 Jahre) 1,9 % und die Nichterwerbsquote (15–64 Jahre) 25,6 %.

Nel primo trimestre 2026 si registrano 258.154 occupati, 4.854 disoccupati e 87.851 inattivi. Il tasso di occupazione (15–64 anni) è pari al 73,0%, mentre quello di disoccupazione (15–74 anni) si attesta all'1,9%. Il tasso di inattività (15–64 anni) è del 25,6%.

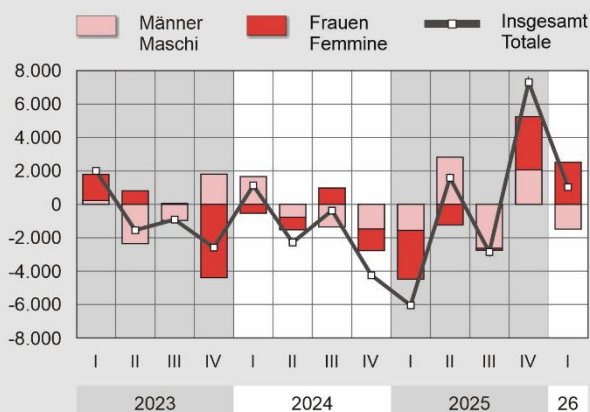
Graf. 1

Erwerbstätige nach Geschlecht und Quartal - 2023–2026

Tendenzielle Veränderung, absolute Werte

Occupati per sesso e trimestre - 2023–2026

Variatione tendenziale, valori assoluti



© astat 2026 - vg



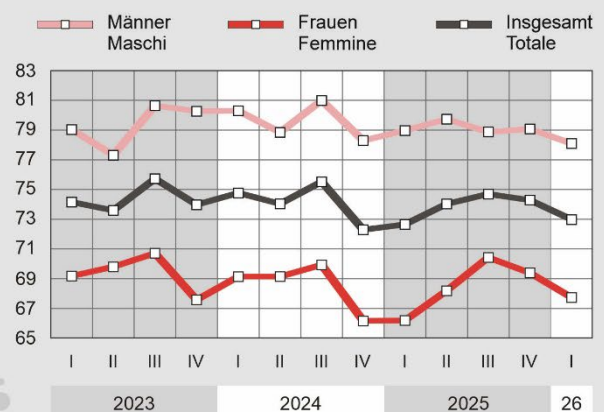
Graf. 2

Erwerbstätigenquote (15–64 Jahre) nach Geschlecht und Quartal - 2023–2026

Prozentwerte

Tasso di occupazione (15–64 anni) per sesso e trimestre - 2023–2026

Valori percentuali



© astat 2026 - vg



Beschäftigungsrückgang in der Landwirtschaft

Im 1. Quartal 2026 sind 258.154 Personen **erwerbstätig**, was einem Anstieg von 0,4 % gegenüber demselben Quartal des Vorjahres entspricht. Während die Beschäftigung im Produzierenden Gewerbe und im Dienstleistungssektor zunimmt (+2.084 bzw. +1.781 Personen im Vergleich zum 1. Quartal 2025), geht die Zahl der Erwerbstätigen in der Landwirtschaft um 2.834 Personen zurück.

Die **Erwerbstätigenquote** (15–64 Jahre) liegt im Zeitraum Jänner bis März 2026 bei 73,0 % und ist somit um 1,3 Prozentpunkte niedriger als im 4. Quartal 2025, jedoch um 0,4 Prozentpunkte höher als im 1. Quartal 2025.

Calano gli occupati nell'agricoltura

Nel primo trimestre 2026 il numero di **occupati** è pari a 258.154 persone, che corrisponde a un aumento del 0,4% rispetto allo stesso trimestre dell'anno precedente. Mentre l'occupazione aumenta nell'industria e nel settore dei servizi (+2.084 e +1.781 unità rispetto al primo trimestre 2025), il numero di occupati nell'agricoltura diminuisce di 2.834 persone.

Il **tasso di occupazione** (15–64 anni) tra gennaio e marzo 2026 si attesta al 73,0%, con una diminuzione di 1,3 punti percentuali rispetto al trimestre precedente, ma in aumento di 0,4 punti percentuali rispetto al primo trimestre del 2025.

Weiterhin niedrige Arbeitslosenquote: 1,9 %

Zwischen Jänner und März 2026 sind 4.854 Personen in Südtirol **arbeitslos**, was einem Rückgang um 987 Einheiten gegenüber dem gleichen Zeitraum des Vorjahres entspricht.

Il tasso di disoccupazione resta basso: 1,9%

Tra gennaio e marzo 2026 i **disoccupati** in Alto Adige ammontano a 4.854 persone, valore in diminuzione di 987 unità rispetto allo stesso periodo dell'anno precedente.

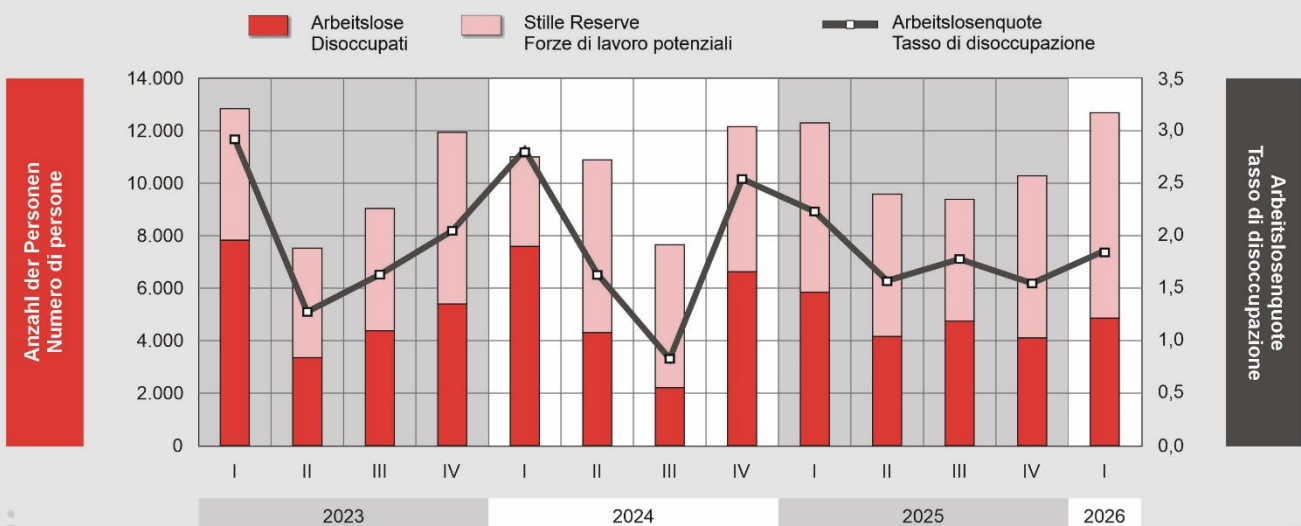
Graf. 3

Arbeitslose, Stille Reserve und Arbeitslosenquote (15–74 Jahre) nach Quartal - 2023–2026

Absolute Werte und Quote in Prozenten

Disoccupati, forze di lavoro potenziali e tasso di disoccupazione (15–74 anni) per trimestre - 2023–2026

Valori assoluti e tasso in percentuale



© astat 2026 - vg



Im 1. Quartal 2026 liegt die **Arbeitslosenquote** (15–74 Jahre) bei 1,9 %. Während die Arbeitslosenquote der Männer im Vergleich zum 4. Quartal 2025 um 1,0 Prozentpunkte auf 1,9 % steigt, sinkt jene der Frauen um 0,5 Prozentpunkte auf 1,8 %.

Nel primo trimestre 2026 il **tasso di disoccupazione** (15–74 anni) è pari all'1,9%. Mentre il tasso di disoccupazione degli uomini aumenta di 1,0 punti percentuali rispetto al quarto trimestre 2025, attestandosi all'1,9%, quello delle donne diminuisce di 0,5 punti percentuali, raggiungendo l'1,8%.

Die Zahl der **Nichterwerbspersonen** (15–64 Jahre) liegt bei 87.851. Die **Nichterwerbsquote** steigt somit im Vergleich zum Vorquartal um 1,1 Prozentpunkte auf 25,6 %.

Il numero di **inattivi** (15–64 anni) ammonta a 87.851 persone. Il **tasso di inattività** aumenta di 1,1 punti percentuali rispetto al trimestre precedente, raggiungendo il 25,6%.

Tab. 1

Indikatoren zum Arbeitsmarkt nach Quartal - 2024–2026 (a)

Indicatori del mercato del lavoro per trimestre - 2024–2026 (a)

	2024				2025				2026	
	1. Quartal 1° trim.	2. Quartal 2° trim.	3. Quartal 3° trim.	4. Quartal 4° trim.	1. Quartal 1° trim.	2. Quartal 2° trim.	3. Quartal 3° trim.	4. Quartal 4° trim.	1. Quartal 1° trim.	
Erwerbstätige	263.166	259.750	266.030	254.670	257.123	261.328	263.169	261.968	258.154	Occupati
Männer	143.658	139.907	143.462	139.343	142.094	142.725	140.718	141.404	140.608	Maschi
Frauen	119.508	119.843	122.569	115.327	115.030	118.604	122.452	120.564	117.546	Femmine
davon										di cui
Landwirtschaft	13.235	11.436	13.114	12.249	11.399	10.230	11.664	13.688	8.565	Agricoltura
Männer	8.875	8.670	8.424	8.272	8.318	7.935	7.931	10.661	5.671	Maschi
Frauen	4.360	2.766	4.690	3.977	3.081	2.295	3.734	3.027	2.893	Femmine
Produzierendes Gewerbe	60.453	60.854	57.838	58.218	54.522	57.965	55.787	57.107	56.606	Industria
Männer	50.104	47.951	46.493	48.891	45.342	47.834	46.654	49.496	47.558	Maschi
Frauen	10.350	12.903	11.345	9.326	9.180	10.131	9.133	7.611	9.048	Femmine
Dienstleistungen	189.478	187.460	195.078	184.203	191.202	193.133	195.718	191.173	192.983	Servizi
Männer	84.679	83.286	88.545	82.180	88.434	86.955	86.133	81.247	87.379	Maschi
Frauen	104.799	104.174	106.534	102.024	102.769	106.178	109.585	109.926	105.604	Femmine
Arbeitslose	7.596	4.304	2.212	6.628	5.841	4.157	4.750	4.104	4.854	Disoccupati
Männer	4.308	2.076	1.479	3.529	2.642	1.771	3.124	1.292	2.748	Maschi
Frauen	3.288	2.227	733	3.099	3.199	2.386	1.626	2.811	2.106	Femmine
Registrierte Arbeitslose (b)	16.460	15.748	10.341	18.015	17.020	16.448	10.818	18.108	16.935	Disoccupati registrati (b)
Männer	6.823	6.458	4.093	7.382	7.201	6.831	4.277	7.527	7.277	Maschi
Frauen	9.637	9.290	6.247	10.633	9.819	9.617	6.540	10.580	9.658	Femmine
Nichterwerbspersonen 15–64 Jahre	78.536	84.260	81.462	88.170	88.270	84.983	82.129	84.164	87.851	Inattivi 15–64 anni
Männer	29.744	34.337	31.322	33.981	33.932	33.462	33.512	35.107	35.277	Maschi
Frauen	48.792	49.923	50.140	54.189	54.337	51.521	48.616	49.057	52.575	Femmine
davon										di cui
Stille Reserve (c)	3.407	6.583	5.441	5.523	6.458	5.424	4.637	6.181	7.824	forze di lavoro potenziali (c)
Männer	875	2.853	1.436	2.541	2.591	2.726	1.391	2.625	2.094	Maschi
Frauen	2.531	3.730	4.005	2.982	3.867	2.698	3.245	3.556	5.729	Femmine
Erwerbstätigenquote 15–64 Jahre (d)	74,8	74,0	75,5	72,3	72,6	74,0	74,7	74,3	73,0	Tasso di occupazione 15–64 anni (d)
Männer	80,3	78,8	81,0	78,3	79,0	80,7	78,9	79,1	78,1	Maschi
Frauen	69,1	69,1	69,9	66,2	66,2	68,2	70,4	69,4	67,7	Femmine
Arbeitslosenquote 15–74 Jahre (e)	2,8	1,6	0,8	2,5	2,2	1,6	1,8	1,5	1,9	Tasso di disoccupazione 15–74 anni (e)
Männer	2,9	1,5	1,0	2,5	1,8	1,2	2,2	0,9	1,9	Maschi
Frauen	2,7	1,8	0,6	2,6	2,7	2,0	1,3	2,3	1,8	Femmine
Nichterwerbsquote 15–64 Jahre (f)	23,1	24,7	23,8	25,8	25,8	24,8	24,0	24,5	25,6	Tasso di inattività 15–64 anni (f)
Männer	17,3	20,0	18,1	19,7	19,6	17,3	19,3	20,2	20,3	Maschi
Frauen	28,9	29,5	29,6	32,0	32,1	30,4	28,7	29,0	31,0	Femmine

(a) Im Allgemeinen ist ohne Rücksicht auf die Endsumme gerundet worden. Deshalb können sich bei der Summierung von Einzelangaben geringfügige Abweichungen in der Endsumme ergeben.
Generalmente sono stati apporati degli arrotondamenti senza tener conto del totale. Perciò nel sommare i singoli dati si possono riscontrare lievi differenze rispetto al valore totale.

(b) Personen, die beim Arbeitsmarktservice der Provinz Bozen in der Liste der Arbeitslosen eingetragen sind
Persone registrate nella lista dei disoccupati presso il Servizio Mercato del lavoro della Provincia di Bolzano

(c) Nichterwerbspersonen, die keine Arbeit suchen (oder nicht aktiv Arbeit suchen), aber bereit wären zu arbeiten (verfügbare Stille Reserve) + Personen, die eine Arbeit suchen, aber nicht sofort zur Verfügung stehen (nicht verfügbare Stille Reserve)
Inattivi che non cercano lavoro (o non cercano attivamente), ma disponibili a lavorare + persone che cercano lavoro, ma non sono subito disponibili a lavorare

(d) Anteil der Erwerbstätigen (15–64 Jahre) an der Gesamtbevölkerung derselben Altersgruppe
Quota di occupati (15–64 anni) sull'intera popolazione nella stessa classe di età

(e) Anteil der Arbeitslosen (15–74 Jahre) an den Erwerbspersonen derselben Altersgruppe
Quota di disoccupati (15–74 anni) sulle forze di lavoro nella stessa classe di età

(f) Anteil der Nichterwerbspersonen (15–64 Jahre) an der Gesamtbevölkerung derselben Altersgruppe
Quota di persone inattive (15–64 anni) sull'intera popolazione nella stessa classe di età

Quelle: ISTAT, Amt für Arbeitsmarktbeobachtung, Auswertung des ASTAT

Fonte: ISTAT, Ufficio osservazione mercato del lavoro, elaborazione ASTAT

Die Zahl der **Stillen Reserve** beläuft sich auf 7.824 Personen, jene der beim Arbeitsmarktservice der Provinz Bozen **registrierten Arbeitslosen** auf 16.935.

Le **forze di lavoro potenziali** si attestano a 7.824 persone. Il numero dei **disoccupati registrati** presso il Servizio Mercato del lavoro della Provincia di Bolzano è pari a 16.935 persone.

Arbeitslose (oder Arbeitssuchende): Dazu gehören nicht-erwerbstätige Personen im Alter von 15 bis 74 Jahren, die:

- in den vier Wochen vor der Berichtswoche mindestens eine aktive Arbeitssuche durchgeführt haben und innerhalb der nächsten zwei Wochen für eine Arbeit (oder eine selbstständige Tätigkeit) zur Verfügung stehen oder
- innerhalb von drei Monaten nach der Berichtswoche eine Arbeit aufnehmen werden und innerhalb der folgenden zwei Wochen für eine Arbeit (oder eine selbstständige Tätigkeit) zur Verfügung stehen würden, wenn ein früherer Beginn möglich wäre.

Registrierte Arbeitslose beim Arbeitsmarktservice: Personen, die bei den Arbeitsvermittlungszentren des Arbeitsmarktservice als arbeitslos gemeldet sind, d. h. den Rechtsstatus einer arbeitslosen Person haben. Der Unterschied zwischen der Anzahl der „Arbeitssuchenden“ laut Arbeitskräfteerhebung und jener der Eintragungen beim Arbeitsmarktservice lässt sich damit erklären, dass viele beim Arbeitsmarktservice eingetragene Personen eine Gelegenheitsarbeit ausüben oder Arbeitsstunden in geringerem Ausmaß leisten. Diese Personen sind von den „Arbeitssuchenden“ ausdrücklich ausgeschlossen. Anders als bei den registrierten Arbeitslosen definiert das Schätzverfahren des ISTAT/ASTAT Personen mit Wohnsitz in Südtirol dann als arbeitslos, wenn sie aktiv auf Arbeitssuche sind und für eine Arbeit unmittelbar zur Verfügung stehen. In den Arbeitslosenlisten der Arbeitsvermittlungszentren werden hingegen auch Personen geführt, die nicht in Südtirol ansässig sind, nicht notwendigerweise aktiv auf Arbeitssuche sind oder auch nicht unmittelbar für eine Arbeitsaufnahme zur Verfügung stehen.

Erwerbspersonen: Erwerbstätige und Arbeitslose

Stille Reserve: Nichterwerbspersonen, die keine Arbeit suchen (oder nicht aktiv Arbeit suchen), aber bereit wären zu arbeiten (verfügbare Stille Reserve) + Personen, die eine Arbeit suchen, aber nicht sofort zur Verfügung stehen (nicht verfügbare Stille Reserve)

Nichterwerbspersonen (oder Nicht-Arbeitskräfte): Personen, die nicht zur Erwerbsbevölkerung gehören, d. h. nicht als erwerbstätig oder arbeitslos gelten

Erwerbstätige: Dazu zählen Personen im Alter von 15 bis 89 Jahren, die in der Berichtswoche:

- mindestens eine Stunde Arbeit gegen Entgelt oder zur Erzielung eines Gewinns geleistet haben, einschließlich unbezahlt mithelfender Familienangehöriger oder
- vorübergehend von der Arbeit abwesend sind, weil sie sich im Urlaub, in Gleitzeit (vertikale Teilzeit, Zeitausgleich usw.), im Krankenstand, im obligatorischen Mutterschafts-/Vaterschaftsurlaub oder in einer vom Arbeitgeber/von der Arbeitgeberin bezahlten Berufsausbildung befinden oder
- sich in Elternzeit befinden und unabhängig von der Dauer der Abwesenheit Anspruch auf Einkommen oder arbeitsbezogene Leistungen haben und/oder diese beziehen oder

Disoccupati (o in cerca di occupazione): comprendono le persone non occupate tra i 15 e i 74 anni che:

- hanno effettuato almeno un'azione attiva di ricerca di lavoro nelle quattro settimane che precedono la settimana di riferimento e sono disponibili a lavorare (o ad avviare un'attività autonoma) entro le due settimane successive;
- oppure, inizieranno un lavoro entro tre mesi dalla settimana di riferimento e sarebbero disponibili a lavorare (o ad avviare un'attività autonoma) entro le due settimane successive, qualora fosse possibile anticipare l'inizio del lavoro.

Disoccupati registrati presso il Servizio Mercato del lavoro: persone registrate come disoccupate nei Centri di mediazione lavoro del Servizio Mercato del Lavoro, ovvero con lo status legale di disoccupato. La differenza tra il numero delle "persone in cerca di occupazione" secondo la rilevazione campionaria delle forze di lavoro e quello delle iscrizioni all'ufficio servizio lavoro è riconducibile al fatto che molte delle persone iscritte nella lista dei disoccupati svolgono un lavoro occasionale oppure con orario ridotto. Queste persone non sono comprese tra le "persone in cerca di occupazione" rilevate dall'indagine forze di lavoro. Inoltre, a differenza dei disoccupati registrati, la procedura di stima utilizzata a livello provinciale da ISTAT/ASTAT definisce come disoccupate le persone residenti in Alto Adige che cercano attivamente lavoro e sono immediatamente disponibili a lavorare. Le liste di disoccupazione dei Centri di mediazione lavoro comprendono anche persone che non risiedono in Alto Adige, non sono necessariamente alla ricerca attiva di un lavoro o non sono immediatamente disponibili a lavorare.

Forze di lavoro: comprendono le persone occupate e quelle disoccupate.

Forze di lavoro potenziali: inattivi che non cercano lavoro (o non cercano attivamente), ma disponibili a lavorare + persone che cercano lavoro, ma non sono subito disponibili a lavorare

Inattivi (o non forze di lavoro): comprendono le persone che non fanno parte delle forze di lavoro, ovvero quelle non classificate come occupate o disoccupate.

Occupati: comprendono le persone tra 15 e 89 anni che nella settimana di riferimento:

- hanno svolto almeno un'ora di lavoro a fini di retribuzione o di profitto, compresi i coadiuvanti familiari non retribuiti;
- sono temporaneamente assenti dal lavoro perché in ferie, con orario flessibile (part time verticale, recupero ore, ecc.), in malattia, in maternità/paternità obbligatoria, in formazione professionale retribuita dal datore/dalla datrice di lavoro;
- sono in congedo parentale e ricevono e/o hanno diritto a un reddito o a prestazioni legate al lavoro, indipendentemente dalla durata dell'assenza;

- abwesend sind, da sie Saisonarbeiter bzw. Saisonarbeiterinnen sind, aber weiterhin regelmäßig die für die Fortsetzung ihrer Tätigkeit erforderlichen Aufgaben und Pflichten wahrnehmen (diese Aufgaben und Pflichten umfassen nicht die Erfüllung gesetzlicher oder verwaltungstechnischer Verpflichtungen) oder
- aus anderen Gründen vorübergehend abwesend sind und die voraussichtliche Dauer der Abwesenheit drei Monate oder weniger beträgt.

Erwerbsquote: prozentuelles Verhältnis zwischen der Erwerbsbevölkerung und der Gesamtbevölkerung derselben Altersgruppe

Arbeitslosenquote: prozentuelles Verhältnis zwischen den Arbeitslosen und der entsprechenden Erwerbsbevölkerung

Nichterwerbsquote: prozentuelles Verhältnis zwischen den Nichterwerbspersonen und der Gesamtbevölkerung derselben Altersgruppe (die Summe aus der Erwerbsquote und der Nichterwerbsquote ergibt 1)

Erwerbstätigenquote: Verhältnis zwischen den Erwerbstätigen und der Gesamtbevölkerung derselben Altersgruppe

Konjunkturelle Veränderung: prozentuelle Veränderung gegenüber dem unmittelbar vorangegangenen Monat oder Zeitraum

Tendenzielle Veränderung: prozentuelle Veränderung gegenüber dem gleichen Monat oder Zeitraum des Vorjahres

Einige der in diesem Bericht dargestellten Veränderungen könnten trotz ihrer zahlenmäßigen Relevanz innerhalb des statistischen Fehlerbereichs der Stichprobe liegen und daher nicht signifikant sein. Sie werden dennoch zu Analyse- und Beobachtungszwecken aufgeführt.

Zeichenerklärung

Vier Sterne (****): Der Wert wird nicht veröffentlicht, da die Schätzung aufgrund des hohen relativen Standardfehlers nicht zuverlässig ist.

astatdata: Die jährlichen Arbeitsmarktdaten sind auch im [astatdata - unserer SDMX-Datenbank](#) verfügbar.

Hinweise für die Redaktion:

Für weitere Informationen wenden Sie sich bitte an

Stefanie Auer, Tel. 0471 41 84 47,
E-Mail: stefanie.auer@provinz.bz.it.

Nachdruck, Verwendung von Tabellen und Grafiken, fotomechanische Wiedergabe - auch auszugsweise - nur unter Angabe der Quelle (Herausgeber und Titel) gestattet.

Druckschrift, eingetragen mit Nr. 10 vom 06.04.89 beim Landesgericht Bozen
Verantwortlicher Direktor: Timon Gärtner
Eigendruck

- sono assenti in quanto lavoratori/lavoratrici stagionali ma continuano a svolgere regolarmente mansioni e compiti necessari al proseguimento dell'attività (da tali mansioni e compiti va escluso l'adempimento di obblighi legali o amministrativi);
- sono temporaneamente assenti per altri motivi e la durata prevista dell'assenza è pari o inferiore a tre mesi.

Tasso di attività: rapporto percentuale tra le forze di lavoro e l'intera popolazione nella stessa classe di età

Tasso di disoccupazione: rapporto percentuale tra i disoccupati e le corrispondenti forze di lavoro

Tasso di inattività: rapporto percentuale tra gli inattivi e l'intera popolazione nella stessa classe di età (la somma del tasso di attività e del tasso di inattività è pari a 1)

Tasso di occupazione: rapporto percentuale tra gli occupati e l'intera popolazione nella stessa classe di età

Variazione congiunturale: variazione percentuale rispetto al mese o periodo immediatamente precedente

Variazione tendenziale: variazione percentuale rispetto allo stesso mese o periodo dell'anno precedente

Alcune variazioni osservate in questo report, seppur numericamente rilevanti, potrebbero talvolta rientrare nei margini di errore statistico dell'indagine campionaria ed essere quindi non significative. Tali variazioni sono comunque riportate a fini descrittivi e di monitoraggio.

Segni convenzionali

Quattro asterischi (****): Il valore non viene pubblicato perché la stima non è attendibile a causa dell'alto errore standard relativo.

astatdata: I dati annuali sul mercato del lavoro sono disponibili anche in [astatdata - la nostra banca dati SDMX](#).

Indicazioni per la redazione:

Per ulteriori chiarimenti si prega di rivolgersi a

Stefanie Auer, tel. 0471 41 84 47,
e-mail: stefanie.auer@provincia.bz.it.

Riproduzione parziale o totale del contenuto, diffusione e utilizzazione dei dati, delle informazioni, delle tavole e dei grafici autorizzata soltanto con la citazione della fonte (titolo ed edizione).

Pubblicazione iscritta presso il Tribunale di Bolzano con il n. 10 del 06.04.89
Direttore responsabile: Timon Gärtner
Stampa in proprio