



Landesinstitut für Statistik

Kanonikus-Michael-Gamper-Str. 1 • 39100 Bozen
Tel. 0471 41 84 00 • Fax 0471 41 84 19<https://astat.provinz.bz.it>
astat@provinz.bz.it

Istituto provinciale di statistica

Via Canonico Michael Gamper 1 • 39100 Bolzano
Tel. 0471 41 84 00 • Fax 0471 41 84 19<https://astat.provincia.bz.it>
astat@provincia.bz.it

43

September
Settembre
2024

astat info

Südtiroler Studierende an italienischen und österreichischen Universitäten - 2022/23

Studenti altoatesini nelle università italiane ed austriache - 2022/23

Auf einen Blick:
A colpo d'occhio:**12.984**Hochschüler/innen in
Italien und Österreichstudentesse/studenti univer-
sitari in Italia e in Austria**35,8%**Universitätsbesuchs-
quote der Frauentasso di iscrizione all'univer-
sità delle femmine**2.405**Jungakademiker
und -akademikerinnengiovani donne e uomini
neolaureati**7/10**Maturanten/Maturantinnen
des Jahres 2017/18 haben
ein Studium abgeschlossen
diplomati dell'anno 2017/18
che si sono laureati

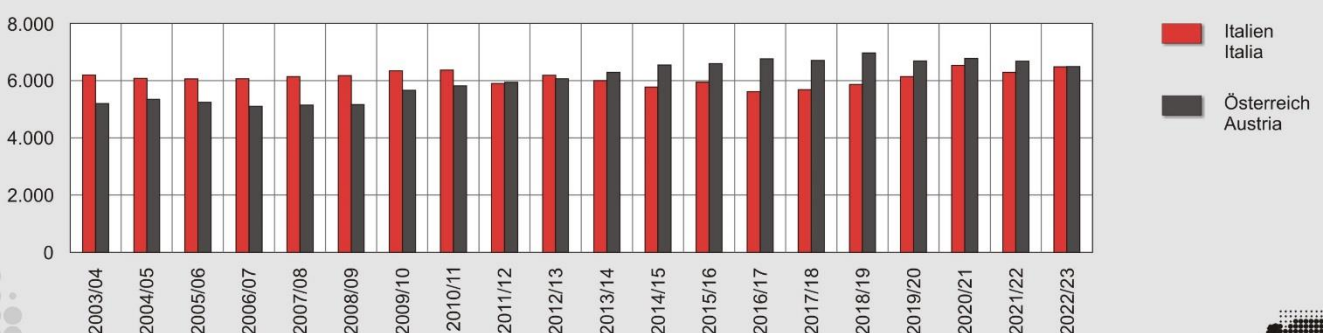
Im Studienjahr 2022/23 sind insgesamt 12.984 Südtiroler und Südtirolerinnen an italienischen und österreichischen Universitäten eingeschrieben, 1.990 davon sind erstimmatrikuliert. Die Universitätsbesuchsquote der Frauen liegt mit 35,8% deutlich über jener der Männer (25,7%). 2.405 Hochschüler und Hochschülerinnen aus Südtirol haben im Studienjahr 2021/22 bzw. im Kalenderjahr 2022 ihr Studium in Italien oder Österreich abgeschlossen.

Nell'anno accademico 2022/23 le studentesse e gli studenti altoatesini iscritti presso le università italiane ed austriache sono complessivamente 12.984, di cui 1.990 neo-immatricolati. Il tasso di iscrizione all'università delle femmine (35,8%) è significativamente più alto rispetto a quello dei maschi (25,7%). 2.405 altoatesine e altoatesini si sono laureati nelle università italiane ed austriache nell'anno accademico 2021/22 ovvero nell'anno solare 2022.

Graf. 1

An italienischen und österreichischen Universitäten eingeschriebene Südtiroler/Südtirolerinnen - Studienjahre 2003/04-2022/23

Altoatesine/altoatesini iscritti presso università italiane e austriache - Anni accademici 2003/04-2022/23



© astat 2024 - sr



Die Zahl der Studierenden aus Südtirol bleibt konstant

6.490 in Südtirol ansässige Hochschüler und Hochschülerinnen studieren an einer Universität im Inland, 6.494 an einer öffentlichen Universität in Österreich. 2022/23 bleibt die Gesamtzahl der Südtiroler Studierenden an italienischen bzw. österreichischen Universitäten im Vergleich zum vorhergehenden Studienjahr konstant.

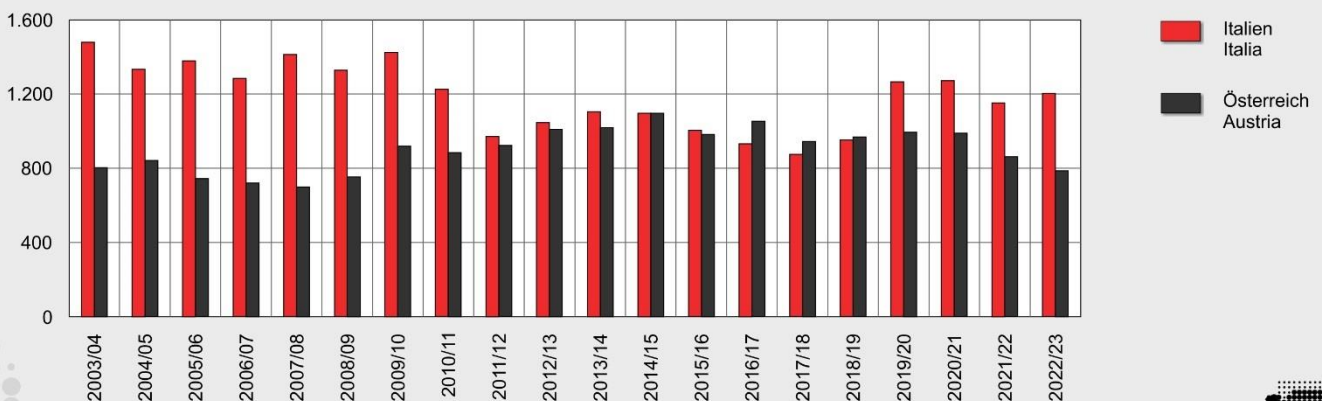
Il numero di studentesse e studenti dall'Alto Adige rimane stabile

Presso gli atenei italiani studiano 6.490 persone residenti in Alto Adige, mentre sono 6.494 le altoatesine e gli altoatesini nelle università pubbliche dell'Austria. Nel 2022/23 il numero complessivo di studentesse e studenti altoatesini nelle università italiane o austriache rimane stabile rispetto all'anno accademico precedente.

Graf. 2

An italienischen und österreichischen Universitäten erstimmatrikulierte Südtiroler/Südtirolerinnen - Studienjahre 2003/04-2022/23

Altoatesine/altoatesini neo-immatricolati presso università italiane ed austriache - Anni accademici 2003/04-2022/23



© astat 2024 - sr



Universitäten in Italien: Fast die Hälfte der Südtiroler Hochschüler/innen studiert in Trentino-Südtirol

Die Zahl der in Italien studierenden Südtiroler und Südtirolerinnen nimmt im Studienjahr 2022/23 um 3,2% zu: Insgesamt sind 6.490 junge Menschen aus Südtirol an italienischen Universitäten eingeschrieben, 199 mehr als im Studienjahr 2021/22.

Die geschlechtsspezifische Analyse ergibt, dass bei den an inländischen Universitäten studierenden Südtirolern das weibliche Geschlecht deutlich überwiegt (3.923 Frauen gegenüber 2.567 Männern). Das zahlenmäßige Geschlechterverhältnis liegt demnach bei rund 3:2 zugunsten der Studentinnen.

Der Großteil bevorzugt eine Universität in der Nähe des Wohnortes: Im Studienjahr 2022/23 studieren 2.535 Ansässige im Lande. Das entspricht einem Anteil von 39,1% der Südtiroler Hochschulbevölkerung, die an italienischen Universitäten eingeschrieben ist: 29,6% davon an der Freien Universität Bozen, 7,3% an der Landesfachhochschule für Gesundheitsberufe „Claudiana“ und 2,2% an der Philosophisch-Theologischen Hochschule in Brixen.

Università in Italia: quasi la metà degli studenti altoatesini studia in Trentino-Alto Adige

Nell'anno accademico 2022/23 il numero delle altoatesine e degli altoatesini che studiano nelle università italiane è aumentato del 3,2%: sono 6.490 i giovani altoatesini iscritti presso gli atenei italiani, 199 in più rispetto all'anno accademico 2021/22.

L'analisi per genere mostra una netta prevalenza femminile tra gli studenti altoatesini nelle università italiane rispetto ai maschi (3.923 donne contro 2.567 uomini). Il rapporto numerico tra i generi si attesta, pertanto, a circa 3:2 a favore delle studentesse.

La maggior parte preferisce frequentare un corso universitario vicino al luogo di residenza: nell'anno accademico 2022/23 studiano in provincia 2.535 persone residenti ovvero il 39,1% della popolazione studentesca iscritta presso università italiane. Il 29,6% è iscritto presso la Libera Università di Bolzano, il 7,3% presso la Scuola Provinciale Superiore di Sanità "Claudiana" e il 2,2% presso lo Studio Teologico Accademico di Bressanone.

An italienischen Universitäten Eingeschriebene, Erstimmatriulierte und Absolventen/Absolventinnen aus Südtirol nach Universität, Studienrichtung und Geschlecht - Studienjahr 2022/23

Altoatesine/altoatesini iscritti, neo-immatricolati e laureati presso università italiane per ateneo, indirizzo di studio e sesso - Anno accademico 2022/23

	Eingeschriebene Iscritte/I			Erstimmatriulierte Neo-immatricolate/I			Absolventinnen/Absolventen (a) Laureate/I (a)			
	Männer Maschi	Frauen Femmine	Insgesamt Totale	Männer Maschi	Frauen Femmine	Insgesamt Totale	Männer Maschi	Frauen Femmine	Insgesamt Totale	
Universität (b)										Ateneo (b)
Bozen (c)	572	1.346	1.918	109	204	313	97	263	360	Bolzano (c)
Bozen (d)	97	380	477	33	109	142	26	144	170	Bolzano (d)
Brixen (e)	60	80	140	13	35	48	3	4	7	Bressanone (e)
Bologna	153	144	297	24	23	47	29	33	62	Bologna
Mailand	121	159	280	30	39	69	31	46	77	Milano
Padua	163	132	295	44	30	74	34	25	59	Padova
Trient	333	336	669	56	48	104	60	68	128	Trento
Verona	135	244	379	25	39	64	21	33	54	Verona
Andere Universitäten	933	1102	2.035	152	191	343	152	170	322	Altri atenei
Studienrichtung (f)										Indirizzo di studio (f)
Erziehungs- und Bildungswissenschaften	120	1.074	1.194	9	139	148	17	188	205	Educazione e formazione
Gesundheitswesen, Pharmakologie	274	650	924	61	151	212	46	185	231	Medico-sanitario e farmaceutico
Wirtschaft, Statistik	467	444	911	102	86	188	107	111	218	Economico-Statistico
Rechtswissenschaften	229	266	495	39	62	101	34	30	64	Giuridico
Ingenieurwesen, Informa- tionwissenschaften	381	76	457	84	17	101	57	15	72	Ingegneria industriale e dell'informazione
Politik, Sozialwissen- schaften und Kommunikation	152	283	435	23	50	73	30	57	87	Politico- Sociale e comunicazione
Psychologie	80	216	296	11	42	53	12	22	34	Psicologico
Naturwissenschaften	130	152	282	32	30	62	24	30	54	Scientifico
Sprachwissenschaften	49	206	255	5	25	30	4	46	50	Linguistico
Geisteswissenschaften	95	105	200	14	12	26	14	24	38	Letterario-umanistico
Informatik und Informationstechnik	156	43	199	31	6	37	30	5	35	Informatica e tecnologie ICT
Kunst und Design	42	146	188	9	30	39	10	26	36	Arte e design
Bewegungs- und Sportwissenschaften	136	48	184	24	7	31	28	10	38	Scienze motorie e sportive
Land-, Forstwirtschaft und Tiermedizin	91	79	170	14	11	25	26	21	47	Agrario-Forestale e veterinario
Architektur und Bauingenieurwesen	105	55	160	15	15	30	11	12	23	Architettura e ingegneria civile
Theologie	60	80	140	13	35	48	3	4	7	Teologico
Insgesamt	2.567	3.923	6.490	486	718	1.204	453	786	1.239	Totale

(a) Absolventen/Absolventinnen Kalenderjahr 2022
Laureate/I anno solare 2022

(b) Berücksichtigt wird die Bezugsuniversität und nicht der Sitz der Kurse. So scheinen beispielsweise die Studierenden der Fakultät für Bildungswissenschaften mit Sitz in Brixen unter der Freien Universität Bozen auf und werden daher zu jenen der Bezugsuniversität gerechnet.
Viene considerato l'ateneo di riferimento e non la sede dove vengono svolti i corsi. Ad esempio, le studentesse e gli studenti della Facoltà di Scienze della Formazione con sede a Bressanone rientrano tra quelli della Libera Università di Bolzano, vengono cioè conteggiati nell'ateneo di competenza.

(c) Freie Universität Bozen
Libera Università di Bolzano

(d) Landesfachhochschule für Gesundheitsberufe „Claudiana“ Bozen, Stand 31.07.2023
Scuola Provinciale Superiore di Sanità "Claudiana" Bolzano, situazione al 31.07.2023

(e) Philosophisch-Theologische Hochschule und Höheres Institut für Theologische Bildung Brixen
Studio Teologico Accademico e Istituto Superiore di Scienze Religiose Bressanone

(f) Seit dem Studienjahr 2018/19 werden die Studienrichtungen gemäß International Standard Classification of Education ISCED2013 klassifiziert.
Dall'anno accademico 2018/19 gli indirizzi di studio sono classificati in base al International Standard Classification of Education ISCED2013.

Quelle: Ministerium für Universität und Forschung, Philosophisch-Theologische Hochschule Brixen
Fonte: Ministero dell'Università e della Ricerca, Studio Teologico Accademico Bressanone

Werden auch die 10,3% berücksichtigt, die in Trient studieren, haben fast die Hälfte, und zwar 49,4% aller Südtiroler Studierenden an inländischen Universitäten, eine Hochschule in der Region Trentino-Südtirol ausgewählt.

Considerando anche l'10,3% degli studenti universitari altoatesini che studia a Trento, risulta che quasi la metà, ovvero il 49,4% delle persone iscritte presso atenei italiani, ha scelto un'università nella regione Trentino-Alto Adige.

Die bevorzugten italienischen Studienorte außerhalb der Provinzen Bozen und Trient sind Verona (5,8%), Bologna (4,6%), Padua (4,5%) und Mailand (4,3%). Die restlichen 31,4% studieren an anderen universitären Einrichtungen.

Oltre ai luoghi di studio nelle province di Bolzano e Trento le sedi universitarie preferite sono, nell'ordine, Verona (5,8%), Bologna (4,6%), Padova (4,5%) e Milano (4,3%). Il restante 31,4% studia presso altri atenei.

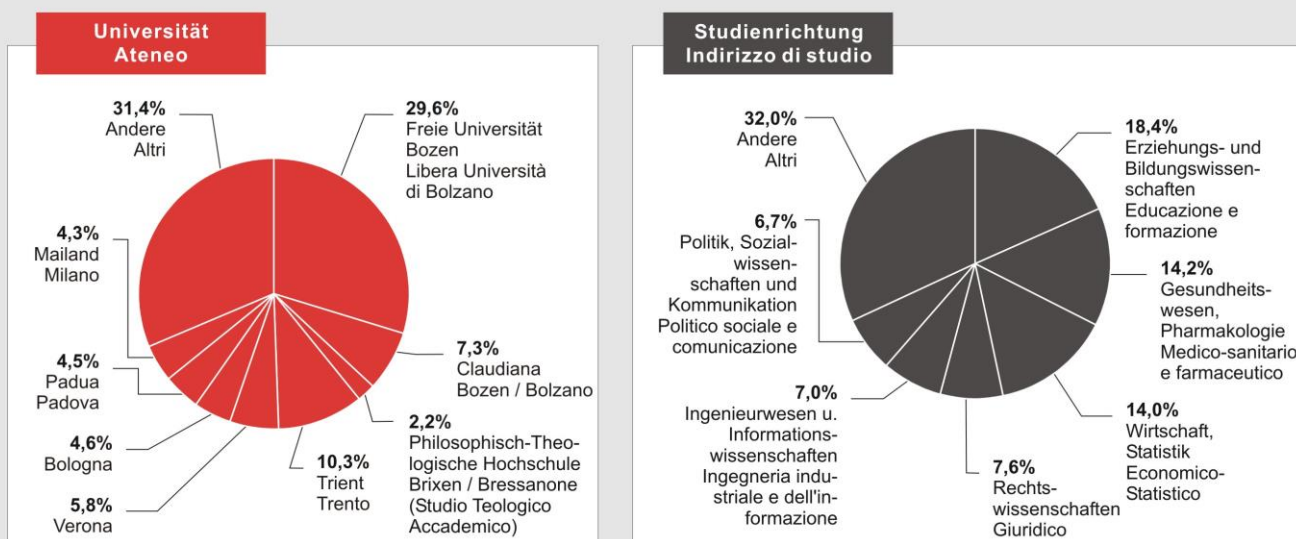
Graf. 3

An italienischen Universitäten eingeschriebene Südtiroler/Südtirolerinnen nach Universität (a) und Studienrichtung - Studienjahr 2022/23

Prozentuelle Verteilung

Altoatesine/altoatesini iscritti presso università italiane per ateneo (a) ed indirizzo di studio - Anno accademico 2022/23

Composizione percentuale



(a) Es wird die Bezugsuniversität berücksichtigt und nicht der Sitz der Kurse (so scheinen beispielsweise die Studenten der Fakultät für Bildungswissenschaften mit Sitz in Brixen unter der Freien Universität Bozen auf und werden daher zu den Studenten der Bezugsuniversität gerechnet). Viene considerato l'ateneo di riferimento e non la sede dove vengono svolti i corsi (ad esempio, gli studenti della Facoltà di Scienze della Formazione con sede a Bressanone rientrano tra quelli della Libera Università di Bolzano, vengono cioè conteggiati nell'ateneo di competenza).

© astat 2024 - sr



Die Fachrichtung Erziehungs- und Bildungswissenschaften hat den stärksten Zustrom

Die meistgewählten Studiengänge der an italienischen Universitäten eingeschriebenen Studierenden aus Südtirol fallen in die Bereiche Erziehungs- und Bildungswissenschaften (18,4%), Gesundheitswesen und Pharmakologie (14,2%) sowie Wirtschaft und Statistik (14,0%).

Dabei sind die klassischen geschlechtsspezifischen Präferenzen zu beobachten: 27,4% der in Südtirol ansässigen Hochschülerinnen, die in Italien studieren, haben sich für den Fachbereich Erziehungs- und Bildungswissenschaften entschieden und weitere 16,6% für einen Studiengang im Bereich Gesundheitswesen und Pharmakologie. Die männlichen Studenten bevorzugen hingegen die Studienrichtungen Wirtschaft und Statistik (18,2%) sowie Ingenieurwesen und Informationswissenschaften (14,8%).

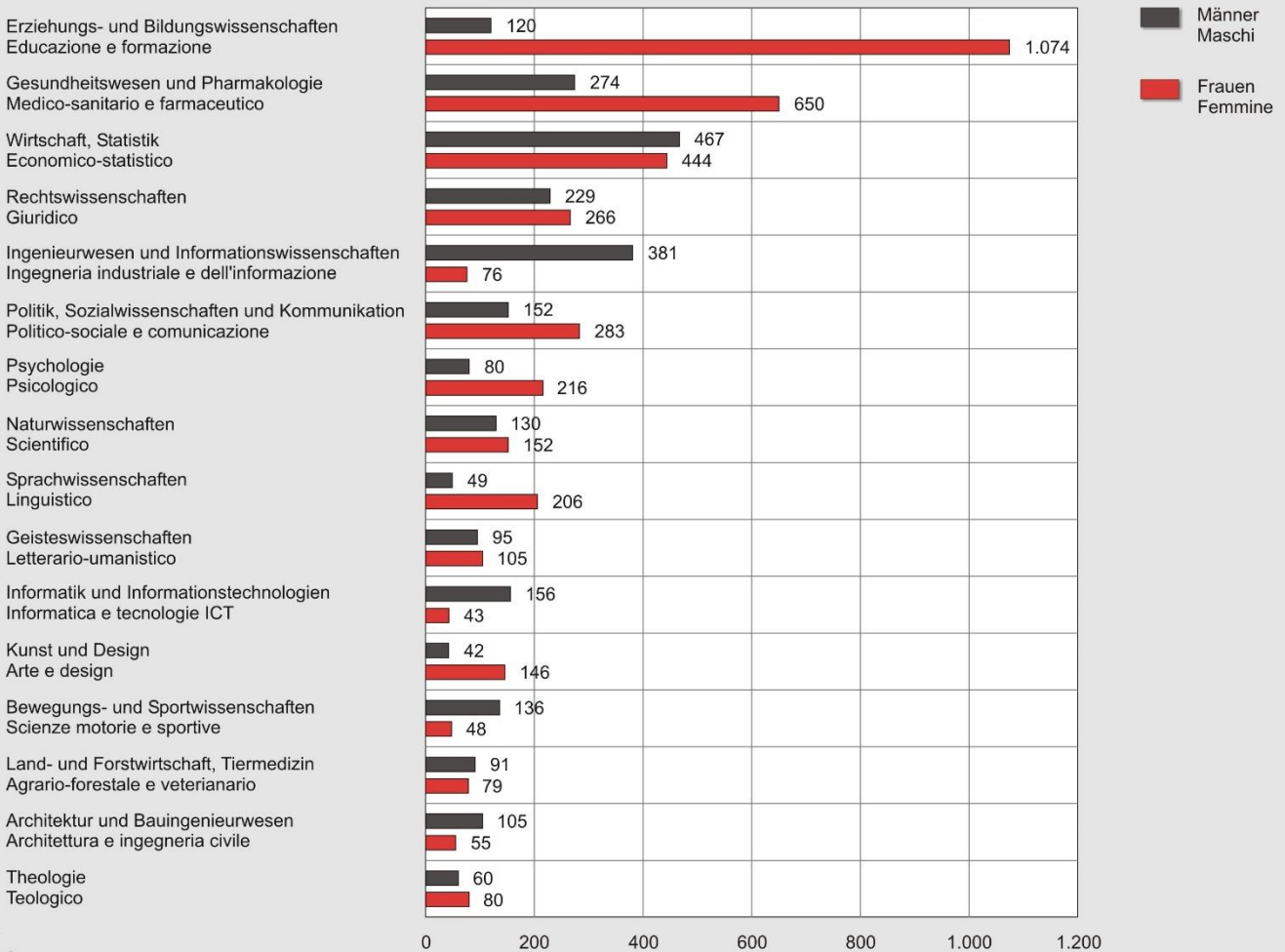
L'indirizzo di studio educazione e formazione ha l'afflusso più consistente

Le studentesse e gli studenti altoatesini iscritti nelle università italiane preferiscono corsi di studio con indirizzo educazione e formazione (18,4%), medico-sanitario e farmaceutico (14,2%) o economico-statistico (14,0%).

Si osservano le classiche differenze di genere: il 27,4% delle studentesse residenti in Alto Adige, iscritte presso un'università in Italia, ha scelto corsi di studio ad indirizzo pedagogico e un ulteriore 16,6% corsi ad indirizzo medico-sanitario e farmaceutico. Gli studenti di sesso maschile prediligono, invece, l'indirizzo economico-statistico (18,2%), seguito da Ingegneria industriale e dell'informazione (14,8%).

An italienischen Universitäten eingeschriebene Südtiroler/Südtirolerinnen nach Studienrichtung und Geschlecht - Studienjahr 2022/23

Altoatesine/altoatesini iscritti presso università italiane per indirizzo di studio e sesso - Anno accademico 2022/23



© astat 2024 - sr



Die sogenannten MINT-Fachbereiche (Mathematik, Informatik, Naturwissenschaft und Technik) sind nach wie vor bei der männlichen Hochschülerschaft beliebt, sodass sich jeder Dritte der Erstsemester dafür entschied. Der Frauenanteil fällt hingegen mit 9,5% eher bescheiden aus. Besonders unausgeglichen ist das Geschlechterverhältnis in den Bereichen Ingenieurwesen und Informationswissenschaften sowie Informatik und Informationstechnik, in denen sich fünfmal so viele männliche als weibliche Studienanfänger immatrikuliert haben. Bei den Neueinschreibungen in die naturwissenschaftlichen Studienrichtungen als auch in den Fachbereich Architektur und Bauingenieurwesen halten sich Männer und Frauen hingegen die Waage.

Im Kalenderjahr 2022 haben 1.239 in Südtirol Ansässige, und zwar 786 Frauen und 453 Männer, ihr Studium an einer italienischen Universität abgeschlossen, etwas weniger als im Vorjahr (-0,5%).

Le cosiddette aree disciplinari STEM, acronimo inglese di *science, technology, engineering and mathematics*, utilizzato per indicare le discipline scientifico-tecnologiche continuano ad essere popolari tra gli studenti universitari maschi, tanto che vengono scelte da un neo-immatricolato su tre. La quota di donne tra le matricole, invece, rimane piuttosto modesta (9,5%). Con cinque neo-immatricolati maschi ogni neo-immatricolata femmina, il rapporto di genere è particolarmente sbilanciato nelle discipline Ingegneria industriale e dell'informazione e Informatica e tecnologie ICT. Per quanto riguarda le nuove iscrizioni agli indirizzi Scienze naturali e Architettura e ingegneria civile, invece, il rapporto tra i sessi risulta piuttosto equilibrato.

Nell'anno solare 2022 hanno conseguito la laurea presso le università italiane 1.239 persone residenti in Alto Adige (786 femmine e 453 maschi), poco meno rispetto all'anno precedente (-0,5%).

43,3% der Südtiroler Hochschulabsolventen und -absolventinnen, die an italienischen Universitäten eingeschrieben waren, erlangten ihren Studientitel in Südtirol, und zwar 29,1% an der Freien Universität Bozen, 13,7% an der Landesfachhochschule für Gesundheitsberufe „Claudiana“ und 0,6% an der Philosophisch-Theologischen Hochschule in Brixen. Werden auch jene der Universität Trient (10,3%) berücksichtigt, so haben mehr als die Hälfte der in Italien studierenden Südtirolerinnen und Südtiroler (53,7%) ein Studium in der Region absolviert. Die restlichen Jungakademiker/innen schlossen ihr Studium in Mailand (6,2%), Bologna (5,0%), Padua (4,8%), Verona (4,4%) bzw. an anderen italienischen Universitäten (26,0%) ab.

Im Bezugsjahr haben die meisten ihren akademischen Abschluss in den Fachbereichen Gesundheitswesen und Pharmakologie (231), Wirtschaft und Statistik (218) sowie Erziehungs- und Bildungswissenschaften (205) erlangt.

Universitäten in Österreich: Die Zahl der Studierenden aus Südtirol geht zurück

Im Studienjahr 2022/23 studieren 6.494 Südtiroler und Südtirolerinnen an öffentlichen Universitäten in Österreich, 2,8% weniger als im Vorjahr. Zudem sind 693 Studierende aus Südtirol an Österreichs Privatuniversitäten (167), Fachhochschulen (261) und Pädagogischen Hochschulen (265) eingeschrieben.

Unter den österreichischen Universitätsstädten fällt die erste Wahl der Südtiroler Hochschülerschaft, sicherlich dank der geringen Entfernung, nach wie vor auf Innsbruck. In der Tiroler Landeshauptstadt sind 58,6% der in Österreich studierenden Südtirolerinnen und Südtiroler eingeschrieben. Es folgen Wien (28,4%) und mit beträchtlichem Abstand Graz (8,3%) und Salzburg (2,6%). Die restlichen 2,0% entfallen auf Linz, Klagenfurt oder Leoben (siehe Graf. 5).

Im vorhergehenden Studienjahr 2021/22 haben 1.166 Südtiroler Studierende, und zwar 561 Männer und 605 Frauen, das Studium in Österreich abgeschlossen.

60,3% der Jungakademiker/innen erlangten ihren Hochschulabschluss in Innsbruck und 26,8% in Wien. Die restlichen 12,9% entfallen auf andere Studienorte.

Der Großteil der Südtiroler Hochschulabsolventen und -absolventinnen erlangte ihr Diplom in den Bereichen Geisteswissenschaften und Künste (19,1%), Pädagogik (16,5%), Ingenieurwesen, verarbeitendes Gewerbe und Baugewerbe (14,5%) bzw. Wirtschaft, Verwaltung und Recht (11,9%). 10,7% entfallen auf Sozialwissenschaften, Journalismus und Informationswesen und 9,0% auf Gesundheit und Sozialwesen.

43,3% delle laureate e dei laureati altoatesini iscritti alle università italiane ha conseguito la laurea in Alto Adige, ovvero il 29,1% alla Libera Università di Bolzano, il 13,7% alla Scuola Provinciale Superiore di Sanità "Claudiana" e lo 0,6% allo Studio Teologico Accademico di Scienze Religiose di Bressanone. Se si tiene conto anche delle laureate e dei laureati dell'Università di Trento (10,3%), oltre la metà degli altoatesini che ha studiato in Italia (53,7%) ha conseguito il titolo in regione. Il resto ha completato gli studi a Milano (6,2%), Bologna (5,0%), Padova (4,8%), Verona (4,4%) o in altre università italiane (26,0%).

Nell'anno di riferimento, la maggior parte ha conseguito il titolo di studio in un indirizzo dei gruppi disciplinari medico-sanitario e farmaceutico (231), economico-statistico (218) oltre che educazione e formazione (205).

Università in Austria: il numero di studentesse e studenti altoatesini diminuisce

Nell'anno accademico 2022/23, il numero delle altoatesine e degli altoatesini che studiano nelle università pubbliche austriache, si attesta a 6.494, il 2,8% in meno rispetto all'anno precedente. Inoltre, altre 693 persone residenti in Alto Adige studiano presso università private (167), istituti tecnici superiori (261) ed istituti superiori di pedagogia (265) con sede in Austria.

Tra le diverse città universitarie austriache, la prima scelta delle studentesse e degli studenti altoatesini continua a ricadere su Innsbruck, grazie sicuramente alla vicinanza con la provincia altoatesina. Nel capoluogo tirolese risulta iscritto il 58,6% degli universitari altoatesini che studiano in Austria. Seguono Vienna (28,4%) e con parecchio distacco Graz (8,3%) e Salisburgo (2,6%). Per il restante 2,0% la scelta ricade su Linz, Klagenfurt o Leoben (vedasi Graf.5).

Nell'anno accademico precedente 2021/22 hanno conseguito la laurea negli atenei austriaci 1.166 studenti altoatesini, di cui 561 maschi e 605 femmine.

Il 60,3% dei neolaureati hanno conseguito il titolo accademico a Innsbruck e il 26,8% a Vienna. Il restante 12,9% si è laureato in altre sedi universitarie.

La maggior parte delle laureate e dei laureati altoatesini ha conseguito la laurea in Scienze umanistiche e artistiche (19,1%), Scienze pedagogiche (16,5%), Ingegneria, industria e edilizia (14,5%) o Economia, amministrazione e diritto (11,9%). Il 10,7% si è laureato in Scienze sociali, giornalismo e informazione ed il 9,0% in Sanità e servizi sociali.

An öffentlichen Universitäten Österreichs Eingeschriebene, Erstimmatrikulierte und Absolventen/Absolventinnen aus Südtirol nach Studienort, Studienrichtung und Geschlecht - Studienjahr 2022/23
Altoatesine/altoatesini iscritti, neo-immatricolati e laureati presso università pubbliche austriache per sede universitaria, indirizzo di studio e sesso - Anno accademico 2022/23

	Eingeschriebene Ischritte/i			Erstimmatrikulierte Neo-immatricolate/i			Absolventen/Absolventinnen (a) Laureate/i (a)			
	Männer Maschi	Frauen Femmine	Insgesamt Totale	Männer Maschi	Frauen Femmine	Insgesamt Totale	Männer Maschi	Frauen Femmine	Insgesamt Totale	
Studienort										Sede universitaria
Innsbruck	1.773	2.192	3.965	228	272	500	323	380	703	Innsbruck
Wien	973	950	1.923	97	109	206	147	166	313	Vienna
Graz	397	166	563	24	17	41	73	30	103	Graz
Salzburg	52	123	175	3	16	19	12	20	32	Salisburgo
Linz, Klagenfurt, Leoben	69	69	138	9	11	20	6	9	15	Linz, Klagenfurt, Leoben
Studienrichtung (b)										Indirizzo di studio (b)
Sozialwissenschaften, Journalismus und Informationswesen	472	631	1.103	76	94	170	42	83	125	Scienze sociali, giornalismo e informazione
Pädagogik	280	733	1.013	22	82	104	46	146	192	Scienze pedagogiche
Geisteswissenschaften und Künste	334	651	985	28	61	89	85	138	223	Scienze umanistiche e artistiche
Naturwissenschaften, Mathematik und Statistik	527	454	981	46	80	126	60	36	96	Scienze naturali, matematica e statistica
Ingenieurwesen, ver- arbeitendes Gewerbe und Baugewerbe	700	253	953	80	29	109	131	38	169	Ingegneria, industria e edilizia
Wirtschaft, Verwaltung und Recht	428	393	821	51	47	98	75	64	139	Economia, amministrazione e diritto
Gesundheit und Sozialwesen	258	457	715	30	39	69	37	68	105	Sanità e servizi sociali
Informatik und Kommunika- tionstechnologie	327	33	360	37	4	41	54	4	58	Informatica e tecnologie della comunicazione
Landwirtschaft, Forstwirtschaft, Fischerei und Tiermedizin	80	58	138	9	6	15	9	12	21	Scienze agrarie, forestali, pesca e medicina veterinaria
Dienstleistungen	69	53	122	5	4	9	22	15	37	Servizi
Keine näheren Angaben	3	5	8	-	-	-	-	1	1	Nessuna indicazione
Insgesamt (c)	3.133	3.361	6.494	361	425	786	561	605	1.166	Totale (c)

(a) Absolventen/Absolventinnen im Studienjahr 2021/22
Laureate/i nell'anno accademico 2021/22

(b) Seit dem Studienjahr 2016/17 werden die Studienrichtungen gemäß International Standard Classification of Education ISCED2013 klassifiziert.
Dall'anno accademico 2016/17 gli indirizzi di studio sono classificati in base all'International Standard Classification of Education ISCED2013.

(c) Die Summenwerte beinhalten jede Person nur einmal. Bei den Daten nach einzelnen Studienorten oder Studienrichtungen sind hingegen Mehrfachzählungen möglich, da die Einschreibungen und die Erstimmatrikulationen in Betracht gezogen werden. Die Daten sind nicht mit jenen der vorhergehenden Jahre vergleichbar, da ab dem Studienjahr 2013/14 auch die Doktoratsstudien und die Studierenden an Kunsthochschulen und -akademien inbegriffen werden.

Zudem gibt es noch weitere 693 Südtirolerinnen und Südtiroler, die in Österreich an Privatuniversitäten (167), an Fachhochschulen (261) und an Pädagogischen Hochschulen (265) studieren.

Nel totale ciascuna persona è stata conteggiata una sola volta; nella distinzione per sede universitaria e per indirizzo di studi, poiché vengono considerate le iscrizioni e le neo-immatricolazioni, sono possibili più conteggi. I dati non sono confrontabili con gli anni precedenti in quanto dall'anno accademico 2013/14 sono stati aggiunti i dottorati di ricerca e gli studenti delle università ed accademie d'arte.

Ci sono, inoltre, ulteriori 693 altoatesine ed altoatesini che studiano in Austria presso università private (167), istituti tecnici superiori (261) e istituti superiori di pedagogia (265).

Quelle: Statistik Austria

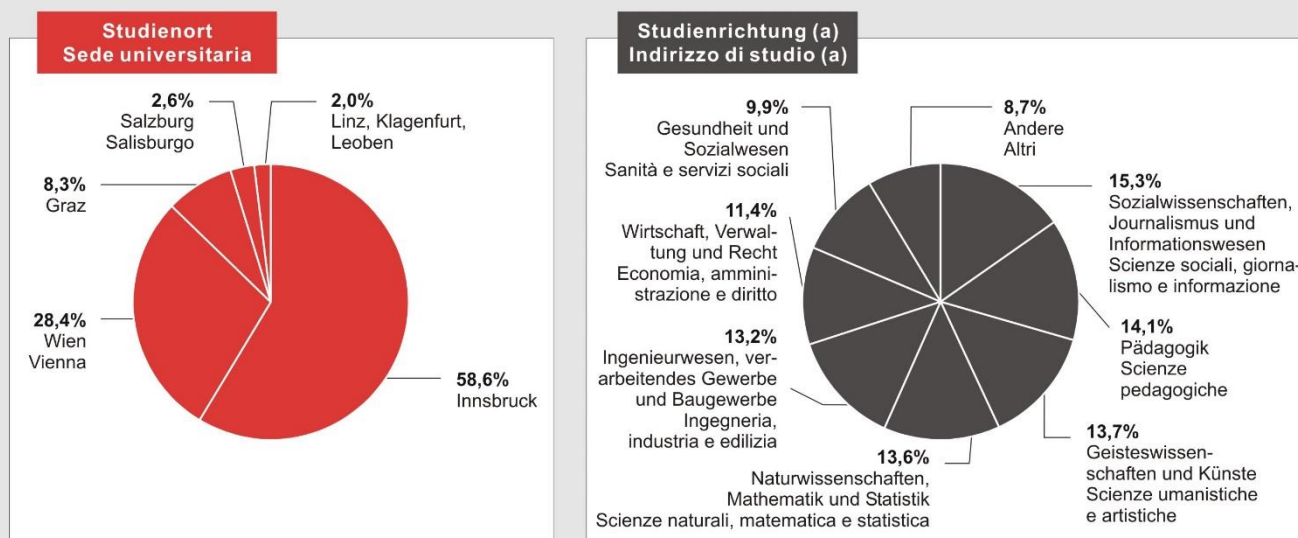
Fonte: Statistik Austria

An öffentlichen Universitäten Österreichs eingeschriebene Südtiroler/Südtirolerinnen nach Studienort und Studienrichtung - Studienjahr 2022/23

Prozentuelle Verteilung

Altoatesine/altoatesini iscritti presso le università pubbliche austriache per sede universitaria ed indirizzo di studio - Anno accademico 2022/23

Composizione percentuale



(a) Seit dem Studienjahr 2016/17 werden die Studienrichtungen gemäß International Standard Classification of Education ISCED2013 klassifiziert. Dall'anno accademico 2016/17 gli indirizzi di studio sono classificati in base all'International Standard Classification of Education ISCED2013.

© astat 2024 - sr



Die Studienrichtung Sozialwissenschaften, Journalismus und Informationswesen vereint die meisten Studierenden aus Südtirol

Die ersten fünf beliebtesten Studienbereiche der in Österreich studierenden Südtiroler und Südtirolerinnen erfreuen sich eines ähnlich starken Zulaufs: Im Studienjahr 2022/23 belegen 1.103 Personen (15,3%) Studiengänge im Fachbereich Sozialwissenschaften, Journalismus und Informationswesen und 1.013 (14,1%) in Pädagogik, während 985 (13,7%) die Studienrichtung der Geisteswissenschaften und Künste, 981 (13,6%) Naturwissenschaften, Mathematik und Statistik und 953 (13,2%) Ingenieurwesen, verarbeitendes Gewerbe und Baugewerbe eingeschlagen haben.

Die Frauen studieren vorzugsweise Pädagogik (19,7%), Geisteswissenschaften und Künste (17,5%) bzw. Sozialwissenschaften, Journalismus und Informationswesen (17,0%). Die Männer wählen vor allem Ingenieurwesen, verarbeitendes Gewerbe und Baugewerbe (20,1%), gefolgt von Naturwissenschaften, Mathematik und Statistik (15,2%), allesamt MINT-Fächer (Mathematik, Informatik, Naturwissenschaften und Technik).

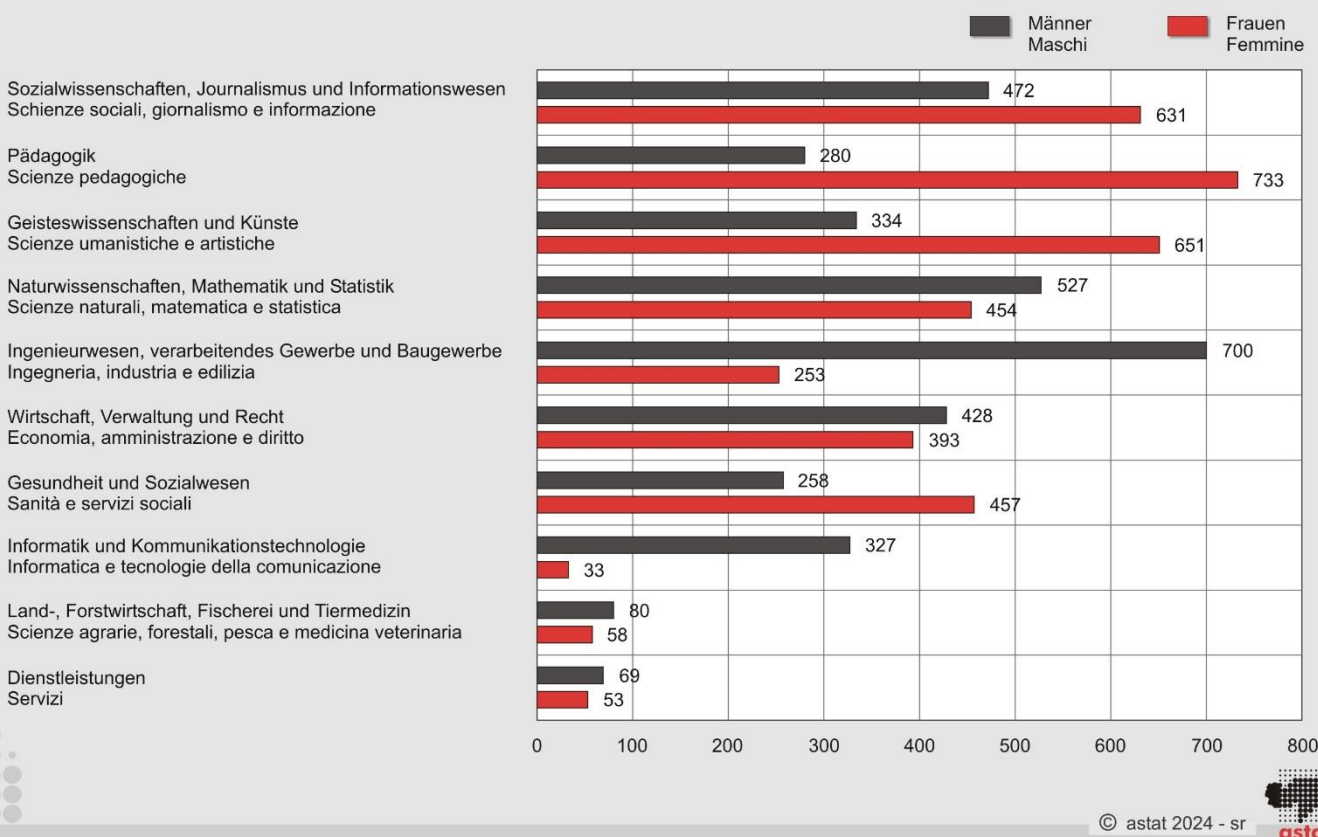
L'indirizzo Scienze sociali, giornalismo e informazione raccoglie il maggior numero di studentesse e studenti altoatesini

I primi cinque indirizzi di studio più frequentati tra le altoatesine e gli altoatesini che studiano in Austria presentano un'affluenza simile: nell'anno accademico 2022/23 sono 1.103 (15,3%) le persone iscritte a corsi di laurea in Scienze sociali, giornalismo e informazione e 1.013 (14,1%) in Pedagogia mentre 985 (13,7%) hanno scelto Scienze umanistiche e artistiche, 981 (13,6%) Scienze naturali, matematica e statistica e 953 (13,2%) Ingegneria, industria e edilizia.

Le donne preferiscono Scienze pedagogiche (19,7%), Scienze umanistiche e artistiche (17,5%) o Scienze sociali, giornalismo e informazione (17,0%). Gli uomini scelgono soprattutto Ingegneria, industria e edilizia (20,1%), seguito da Scienze naturali, matematica e statistica (15,2%), tutte materie STEM (scienze naturali, tecnologia, ingegneria e matematica).

An öffentlichen Universitäten Österreichs eingeschriebene Südtiroler/Südtirolerinnen nach Studienrichtung und Geschlecht - Studienjahr 2022/23

Altoatesine/altoatesini iscritti presso università pubbliche austriache per indirizzo di studio e sesso - Anno accademico 2022/23



Der Bereich der Naturwissenschaften ist der einzige unter den meist männlich dominierten MINT-Studiengängen, der sich seit ein paar Jahren eines mehrheitlich weiblichen Zulaufs erfreut: 2022/23 haben sich 80 Südtirolerinnen und 46 Südtiroler neu immatrikuliert.

Da evidenzieren è l'ambito delle scienze naturali che tra i corsi di laurea STEM a prevalenza maschile, è l'unico in cui nell'anno accademico 2022/23 le neoimmatricolazioni femminili superano quelle maschili (80 contro 46).

Deutlich höhere Universitätsbesuchsquoten bei den Frauen

Da die Ergebnisse der Erhebung der Südtiroler Studierenden an den italienischen und österreichischen Universitäten und ihre Gegenüberstellung den Untersuchungsgegenstand nur zahlenmäßig beschreiben, soll eine Analyse anhand einiger Indikatoren das relative Ausmaß des Phänomens erfassen und somit raum- und zeitübergreifende Vergleiche ermöglichen.

Die **Eintrittsquote in die Universität** zeigt, dass sich mehr als die Hälfte der Südtiroler Oberschulabsolventen und -absolventinnen des vorhergehenden Schuljahres (55,4%) für ein Weiterstudium an einer Universität in Italien oder Österreich entschieden und sich im Berichtsjahr 2022/23 erstmals immatrikuliert haben.

Tasso d'iscrizione all'università nettamente più alto tra le donne

I risultati della rilevazione su studentesse e studenti altoatesini nelle università italiane ed austriache ed il loro confronto mostrano esclusivamente la dimensione assoluta del fenomeno; pertanto, è opportuno analizzare alcuni indicatori, allo scopo di individuare l'aspetto relativo del fenomeno e la loro comparazione temporale e territoriale.

Il **tasso di passaggio dalla scuola superiore all'università** rivela che oltre la metà delle studentesse e degli studenti altoatesini diplomati nell'anno scolastico precedente (55,4%) ha scelto di proseguire gli studi, immatricolandosi nell'anno di riferimento 2022/23 per la prima volta ad un'università italiana oppure austriaca.

Könnten auch jene erfasst werden, die in anderen Ländern studieren, würden sowohl die Übertrittsquote als auch die anderen damit zusammenhängenden Indikatoren um einiges höher ausfallen.

Mehr weibliche als männliche Maturanten haben beschlossen, ihre Bildungslaufbahn an der Universität fortzusetzen. In der Tat haben sich 59,9 je 100 Oberschulabsolventinnen des Vorjahres an einer Universität eingeschrieben, bei ihren männlichen Kollegen waren es 50,4 je 100. 37,7% der weiblichen und 28,9% der männlichen Oberschulabgänger haben sich an einer italienischen Universität immatrikuliert. Auch was den Eintritt in die österreichischen Universitäten angeht, weisen die jungen Männer geringere Werte auf als die Frauen (21,5% gegenüber 22,3%).

ca. Si fa presente che il tasso di passaggio e gli indicatori connessi risulterebbero ancora più elevati se venissero considerati anche coloro che studiano in altri paesi.

Il proseguimento degli studi dopo la scuola superiore ha interessato maggiormente le femmine, con 59,9 iscritte all'università ogni 100 diplomate nell'anno scolastico precedente. I maschi che hanno deciso di proseguire gli studi sono stati 50,4 ogni 100 diplomati. Il 37,7% delle studentesse che hanno concluso la scuola superiore contro il 28,9% dei colleghi maschi si è immatricolato in un'università italiana. Anche per quanto riguarda le immatricolazioni nelle università austriache, i diplomati maschi registrano tassi più bassi delle neodiplomate (21,5% rispetto al 22,3%).

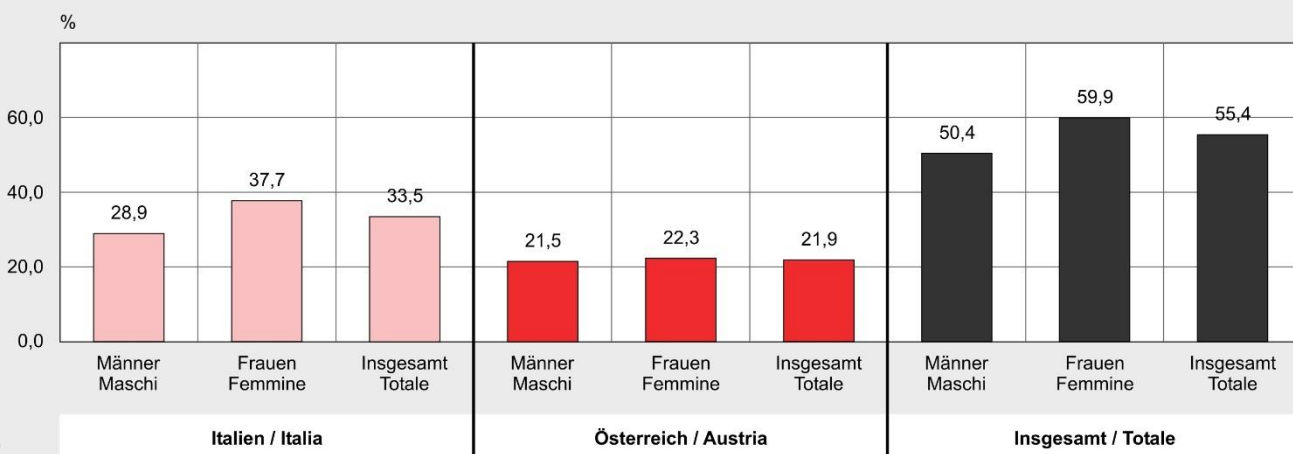
Graf. 7

Eintrittsquote in die Universität der in Italien und Österreich studierenden Südtiroler/Südtirolerinnen nach Geschlecht - Studienjahr 2022/23

Werte je 100 Oberschulabsolventen/Oberschulabsolventinnen

Tasso di passaggio all'università delle altoatesine/degli altoatesini che studiano in Italia ed Austria per sesso - Anno accademico 2022/23

Valori per 100 diplomate/diplomati



© astat 2024 - sr



Die **Universitätsbesuchsquote** zeigt, dass im Studienjahr 2022/23 auf 100 in Südtirol ansässige junge Menschen, die zum 31. Dezember 2022 der Altersklasse der 19- bis 25-Jährigen angehören, 30,6 an einer inländischen oder österreichischen Hochschule eingeschrieben sind. Die Universitätsbesuchsquote der Frauen liegt dabei mit 35,8% deutlich über jener der Männer (25,7%). Die geschlechtsspezifischen Unterschiede treten bei den an italienischen Universitäten Eingeschriebenen aus Südtirol (männliche Quote 11,6% und weibliche Quote 19,3%) stärker zutage als bei den in Österreich Studierenden (männliche Quote 14,1% und weibliche Quote 16,5%).

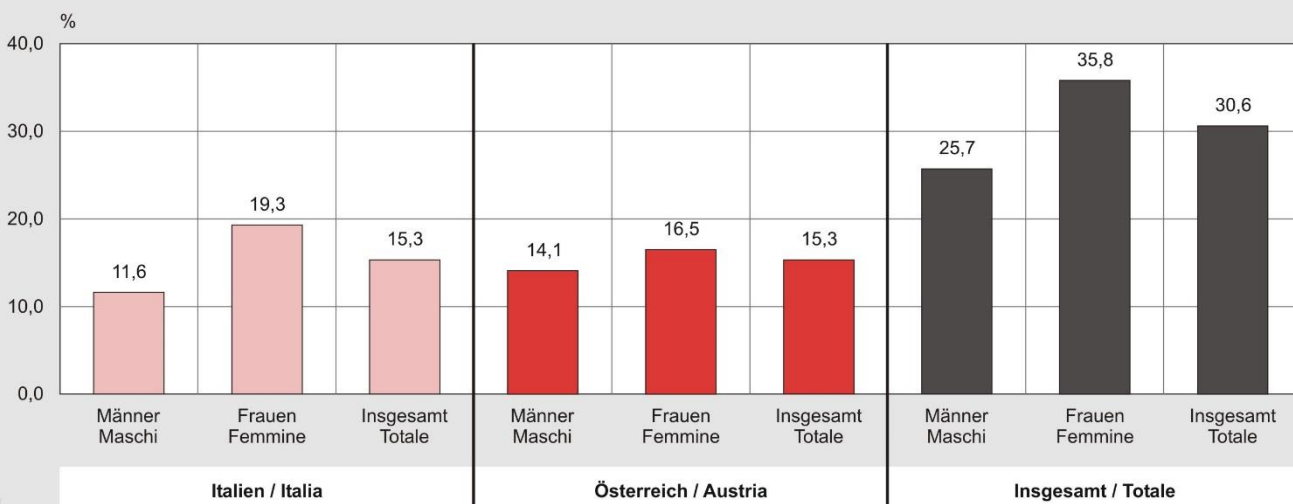
Il **tasso d'iscrizione all'università** indica che nell'anno accademico 2022/23 ogni 100 persone giovani tra i 19 ed i 25 anni compiuti al 31 dicembre 2022 e residenti in provincia di Bolzano, 30,6 erano iscritte ad un'università italiana o austriaca. Il tasso di iscrizione delle femmine (35,8%) è significativamente più alto rispetto a quello dei maschi (25,7%). Le differenze di genere sono più evidenti tra coloro che studiano presso le università italiane (tasso maschile 11,6% e tasso femminile 19,3%) che non tra coloro che studiano in Austria (quota maschile 14,1% e quota femminile 16,5%).

Universitätsbesuchsquote der in Italien und Österreich studierenden Südtiroler/Südtirolerinnen nach Geschlecht - Studienjahr 2022/23

Werte je 100 in Südtirol Ansässige im Alter von 19 bis 25 Jahren

Tasso di iscrizione all'università delle altoatesine/degli altoatesini che studiano in Italia ed Austria per sesso - Anno accademico 2022/23

Valori per 100 persone tra i 19 ed i 25 anni residenti in Alto Adige



© astat 2024 - sr



Tab. 3

Indikatoren (a) der italienischen und österreichischen Universitäten - 2022/23

In Südtirol ansässige Studierende

Indicatori (a) delle università italiane ed austriache - 2022/23

Studentesse/studenti universitari residenti in Alto Adige

	Italien Italia			Österreich Austria			Insgesamt Totale			
	Männer Maschi	Frauen Femmine	Insgesamt Totale	Männer Maschi	Frauen Femmine	Insgesamt Totale	Männer Maschi	Frauen Femmine	Insgesamt Totale	
Eintrittsquote in die Universität	28,9	37,7	33,5	21,5	22,3	21,9	50,4	59,9	55,4	Tasso di passaggio dalla scuola superiore
Universitätsbesuchsquote	11,6	19,3	15,3	14,1	16,5	15,3	25,7	35,8	30,6	Tasso d'iscrizione all'università
Eingeschriebene an Universitäten je 100 Oberschulabsolventen/-absolventinnen der fünf vorhergehenden Schuljahre	32,9	41,0	37,3	40,1	35,1	37,3	73,0	76,0	74,7	Iscritte/i all'università ogni 100 diplomate/i dei cinque anni scolastici precedenti
Universitätsabsolventen/-absolventinnen (b) je 100 Oberschulabsolventen/-absolventinnen von vor fünf Schuljahren	29,9	41,7	36,5	37,1	32,1	34,3	67,0	73,8	70,8	Laureate/i (b) ogni 100 diplomate/i di cinque anni scolastici prima
Universitätsabsolventen/-absolventinnen (b) je 100 25-Jährige	13,6	26,2	19,6	16,9	20,2	18,4	30,5	46,4	38,1	Laureate/i (b) ogni 100 venticinquenni

(a) Siehe Glossar
Si veda il glossario

(b) Studienjahr 2021/22 bzw. Kalenderjahr 2022
Anno accademico 2021/22, Anno solare 2022

Quelle: Statistik Austria, Ministerium für Universität und Forschung, Philosophisch-Theologische Hochschule Brixen, Schulämter, ASTAT, Auswertung der Bevölkerungsregister der Gemeinden

Fonte: Statistik Austria, Ministero dell'Università e della Ricerca, Studio Teologico Accademico Bressanone, Intendenze scolastiche, ASTAT, elaborazione dei registri anagrafici comunali

Derzeit schließen mehr Frauen als Männer ein Hochschulstudium ab: 46,4% der 25-jährigen Frauen absolvierten ein universitäres Studium, während die entsprechende männliche Quote bei 30,5% liegt. Die geschlechtsspezifischen Unterschiede fallen auch hier wieder bei den italienischen Universitäten - mit einer weiblichen Quote von 26,2% gegenüber einer männlichen Quote von 13,6% - stärker ins Gewicht als bei den österreichischen Universitäten (weibliche Quote 20,2% und männliche Quote 16,9%).

Anmerkungen zur Methodik

Im Studienjahr 2001/02 wurde in Italien die Universitätsreform umgesetzt. Mit dem Gesetz 509/1999 wurde das so genannte „zweistufige 3-plus-2-Ausbildungssystem“ eingeführt, wodurch das institutionelle Gefüge der italienischen Universitäten grundlegend verändert und an die europäischen Gegebenheiten angepasst wurde. Durch die Unterscheidung in Studiengänge 1. Grades (dreijähriger Bachelor) und weiterführende Studiengänge 2. Grades von zweijähriger Dauer (Master und Spezialisierungen) wurde eine Angleichung an europäische Gegebenheiten erzielt und gleichzeitig den Studierenden die Möglichkeit kürzerer Studienwege eröffnet.

In **Österreich** besteht die Möglichkeit, gleichzeitig an mehreren Universitäten, Studienorten und Studienrichtungen eingeschrieben zu sein. Im Detail beziehen sich die Daten auf die Anzahl der Einschreibungen und Erstimmatrikulationen und nicht auf die eingeschriebenen bzw. erstimmatrikulierten Personen. Die Informationen über die Südtiroler Hochschul/innen wurden von der österreichischen Bundesanstalt für Statistik „Statistik Austria“ zur Verfügung gestellt.

Die Daten zu den **italienischen Universitäten** stammen vom Ministerium für Universität und Forschung und wurden durch jene der Philosophisch-Theologischen Hochschule in Brixen vervollständigt. Es wurden sowohl die Kurz- und Diplom- bzw. Laureatsstudiengänge nach der alten Universitätsordnung als auch die Laureatsstudiengänge ersten Grades sowie die Spezialisierungsstudiengänge gemäß der neuen Universitätsreform berücksichtigt.

Die **Landesfachhochschule für Gesundheitsberufe „Claudiana“** in Bozen hat mit verschiedenen Universitäten Abkommen abgeschlossen, damit die eigenen Studenten und Studentinnen am Ende ihres Studiums auch das Universitätsdiplom erlangen können. Um Mehrfachzählungen zu vermeiden, wurden diese Studierenden nur bei der Landesfachhochschule für Gesundheitsberufe angegeben und nicht bei der medizinischen Fakultät der Partneruniversitäten (Mailand, Verona und Ferrara).

Die Südtiroler Oberschulabsolventen/-absolventinnen studieren natürlich nicht nur an österreichischen und italienischen Universitäten, sondern auch in anderen Ländern. Dazu gibt es leider keine statistischen Angaben, da meist nur die Staatsbürgerschaft, nicht jedoch die Herkunftsregion der Einschriebenen erhoben wird.

Attualmente, più donne che uomini concludono un percorso universitario: il 46,4% delle donne ventiquenni risulta laureata, mentre la relativa percentuale maschile scende al 30,5%. Anche per questo indicatore le differenze di genere sono più evidenti tra i laureati presso le università italiane - con un tasso femminile del 26,2% contro il tasso maschile del 13,6% - che non tra quelli laureati presso le università austriache (20,2% delle femmine contro il 16,9% dei maschi).

Nota metodologica

Dall'anno accademico 2001/02 è entrata in vigore in Italia la riforma universitaria. La riforma della didattica universitaria, nota anche come il sistema "3+2", introdotta dalla legge 509 del 1999, ha sostanzialmente modificato l'assetto istituzionale complessivo, allineando i sistemi universitari nazionali a quelli europei. Suddividendo i corsi in laurea triennale di primo livello e laurea magistrale o specialistica di secondo livello della durata di ulteriori due anni, alla quale si accede dopo la laurea di primo livello, la riforma offre a studentesse e studenti la possibilità di percorsi di studio anche più brevi che in passato.

Il **sistema universitario austriaco** permette di iscriversi contemporaneamente a più università, in più sedi ed a più indirizzi di studio: nel dettaglio, l'analisi dei dati verte quindi sul numero d'iscrizioni e di neo-immatricolazioni, che non sempre corrisponde al numero di studentesse e studenti iscritti o neo-immatricolati. I dati delle studentesse e degli studenti universitari altoatesini in Austria sono stati forniti dall'Istituto di statistica dell'Austria (Statistik Austria).

Per la parte relativa alle **università italiane** sono stati utilizzati i dati del Ministero dell'Università e della Ricerca, integrati con i dati dello Studio Teologico Accademico di Bressanone. Sono stati considerati sia i corsi di diploma e di laurea del vecchio ordinamento universitario che i corsi di laurea di primo livello e di laurea specialistica istituiti con la riforma dei cicli accademici.

La **Scuola Provinciale Superiore di Sanità "Claudiana"** di Bolzano ha stipulato delle convenzioni con diverse università italiane, affinché i propri studenti e studentesse possano acquisire, al termine degli studi, anche il diploma universitario. Per evitare duplicazioni dei dati, tali studenti e studentesse sono stati conteggiati unicamente presso la Scuola Provinciale Superiore di Sanità e non risultano quindi tra le facoltà di medicina delle università convenzionate (Milano, Verona e Ferrara).

Oltre agli atenei austriaci ed italiani, in realtà vi è la possibilità di proseguire gli studi universitari anche in altri paesi, ma purtroppo non sono disponibili ulteriori fonti statistiche in merito. In molti casi viene rilevata solo la cittadinanza e non la regione di provenienza delle persone iscritte.

Universitätsbesuchsquote: Verhältnis zwischen der Anzahl von Eingeschriebenen an Universitäten und der Wohnbevölkerung im theoretischen Inskriptionsalter (Alter von 19 bis 25 Jahren am 31.12. des Bezugsjahres), ausgedrückt in Prozenten.

Eintrittsquote in die Universität (Übertrittsquote der Oberschulabsolventen/-absolventinnen an die Universität): Verhältnis zwischen der Anzahl von Erstimmatrikulierten an Universitäten und der Anzahl von Oberschulabsolventen/-absolventinnen (interne und externe Kandidaten/Kandidatinnen) im vorhergehenden Schuljahr, ausgedrückt in Prozenten.

Eingeschriebene an Universitäten je 100 Oberschulabsolventen/-absolventinnen der fünf vorhergehenden Schuljahre: Verhältnis zwischen der Anzahl der Eingeschriebenen an Universitäten und der Summe der Oberschulabsolventen/-absolventinnen (interne und externe Kandidaten/Kandidatinnen) der fünf vorhergehenden Schuljahre, ausgedrückt in Prozenten.

Universitätsabsolventen/-absolventinnen je 100 Oberschulabsolventen/-absolventinnen von vor fünf Schuljahren: Verhältnis zwischen der Anzahl von Universitätsabsolventen/-absolventinnen und der Anzahl der Oberschulabsolventen/-absolventinnen (interne und externe Kandidaten/Kandidatinnen) von vor fünf Schuljahren, ausgedrückt in Prozenten.

Universitätsabsolventen/-absolventinnen je 100 25-Jährige: Verhältnis zwischen der Anzahl von Universitätsabsolventen/-absolventinnen und der 25-jährigen Wohnbevölkerung am 31.12. des Bezugsjahres, ausgedrückt in Prozenten.

Hinweise für die Redaktion:

Für weitere Informationen wenden Sie sich bitte an Marion Schmuck, Tel. 0471 41 84 33, E-Mail: marion.schmuck@provinz.bz.it.

Nachdruck, Verwendung von Tabellen und Grafiken, fotomechanische Wiedergabe - auch auszugsweise - nur unter Angabe der Quelle (Herausgeber und Titel) gestattet.

Verantwortlicher Direktor: Timon Gärtner

Tasso d'iscrizione all'università: rapporto percentuale tra numero delle persone iscritte all'università e numero di residenti in età teorica d'iscrizione (tra i 19 e i 25 anni al 31.12 dell'anno di riferimento).

Tasso di passaggio dalla scuola superiore: rapporto percentuale tra il numero di neo-immatricolate/i all'università ed il numero di diplomate/i delle scuole secondarie superiori (candidate/i interni ed esterni) dell'anno scolastico precedente.

Iscritte/i all'università ogni 100 diplomati dei cinque anni scolastici precedenti: rapporto percentuale tra numero d'iscritte/i all'università e somma delle diplomate e dei diplomati delle scuole secondarie superiori (candidate/i interni ed esterni) dei cinque anni scolastici precedenti.

Laureate/i ogni 100 diplomate/i di cinque anni scolastici prima: rapporto percentuale tra numero di laureate/i e numero di diplomate/i delle scuole secondarie superiori (candidate/i interni ed esterni) di cinque anni scolastici prima.

Laureate/i ogni 100 venticinquenni: rapporto percentuale tra numero di laureate/i e numero della popolazione venticinquenne residente al 31.12. dell'anno di riferimento.

Indicazioni per la redazione:

Per ulteriori chiarimenti si prega di rivolgersi a Marion Schmuck, tel. 0471 41 84 33, e-mail: marion.schmuck@provincia.bz.it.

Riproduzione parziale o totale del contenuto, diffusione e utilizzazione dei dati, delle informazioni, delle tavole e dei grafici autorizzata soltanto con la citazione della fonte (titolo ed edizione).

Direttore responsabile: Timon Gärtner