Autonome Provinz Bozen
Provincia autonoma di Bolzano
Provinzia autonoma de Bulsan
SÜDTIROL · ALTO ADIGE

Landesinstitut für Statistik
Istituto provinciale di statistica
Kanonikus-Michael-Gamper-Straße 1
Via Canonico Michael Gamper 1
39100 Bozen • Bolzano

0471 41 84 00
astat@provinz.bz.it • astat@provincia.bz.it
astat.provinz.bz.it • astat.provincia.bz.it

ASTAT Statistica | Statistik
astat_bz

astat info 48
Oktober
ottobre
2026

BIP und Konsumausgaben der privaten Haushalte 2025–2027 - Aktualisierte Schätzungen und Prognosen

PIL e spesa per consumi delle famiglie 2025–2027 - Stime e previsioni aggiornate

+0,8%	**+0,6%**	**+0,9%**	**+0,5%**
Südtiroler BIP 2025	gesamtstaatliches BIP 2025	Südtiroler BIP 2026	Konsumausgaben in Südtirol 2026
PIL altoatesino 2025	PIL nazionale 2025	PIL altoatesino 2026	consumi in Alto Adige 2026

Im Jahr 2026 dürfte das Südtiroler Bruttoinlandsprodukt (BIP)(1) 28,6 Milliarden Euro erreichen, was einem Wachstum von 0,9 % gegenüber dem Vorjahr entspricht. Auch die Konsumausgaben der privaten Haushalte in Südtirol werden voraussichtlich steigen, und zwar um 0,5 %.

Nel 2026 il PIL(1) altoatesino dovrebbe raggiungere i 28,6 miliardi di euro, con una crescita dello 0,9% rispetto all'anno precedente. Anche la spesa per consumi finali delle famiglie in Alto Adige è prevista in aumento, con una variazione del +0,5%.

Graf. 1

Südtiroler Bruttoinlandsprodukt - 2022–2027 (a)
Prozentuelle Veränderung gegenüber dem Vorjahr

Prodotto interno lordo altoatesino - 2022–2027 (a)
Variazione percentuale rispetto all'anno precedente

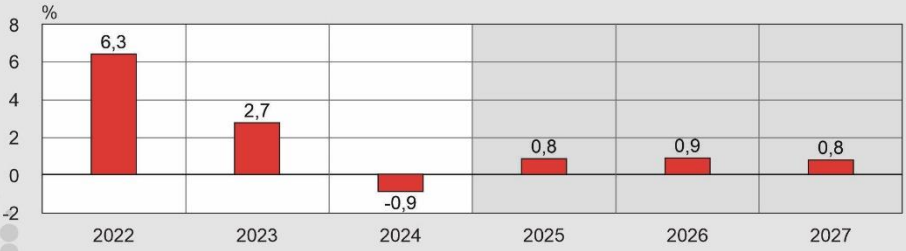

(a) 2022, 2023 und 2024: vorläufige Werte ISTAT; 2025, 2026 und 2027: Schätzung und Prognosen ASTAT
2022, 2023 e 2024: valori provvisori ISTAT; 2025, 2026 e 2027: stima e previsioni ASTAT

© astat 2026 - gc

(1) Sofern nicht anders angegeben, sind alle wirtschaftlichen Aggregate in dieser Publikation in realen Werten ausgedrückt.
Se non specificato diversamente tutti gli aggregati economici in questa pubblicazione sono espressi in valori reali.

BIP 2026: Wirtschaftswachstum zwischen 0,7 % in Italien und 1,1 % in der EU-27

Im Jahr 2025 betrug die reale Veränderungsrate des italienischen Bruttoinlandsprodukts (BIP) 0,6 % und lag damit um 0,1 Prozentpunkte über der Schätzung vom vergangenen März.

Nach zwei Rezessionsjahren verzeichnen Österreich und Deutschland nach Angaben der Generaldirektion Wirtschaft und Finanzen (DG ECFIN) der Europäischen Kommission im Jahr 2025 eine Zunahme des BIP. In Österreich stieg es um 0,8 %, gestützt durch die Stabilisierung der Investitionen und den Anstieg der privaten Konsumausgaben, die ihrerseits von einer Zunahme der Reallöhne profitieren. Auch der deutschen Wirtschaft kommt 2025 das Wachstum der Reallöhne zugute. In Deutschland ist das BIP jedoch kaum mehr als stagnierend und stieg im Vergleich zum Vorjahr lediglich um 0,2 %, eingebremst durch zaghaftere Investitionen. Die EU-27 verzeichnete 2025 insgesamt ein Wachstum um 1,4 %.

Die Schätzungen für 2026 sind von zunehmender Unsicherheit geprägt. Die internationalen Aussichten bleiben weiterhin sehr unsicher. Die anhaltenden Spannungen im Persischen Golf wirken sich nach wie vor negativ auf die globalen Lieferketten aus. Die Inflation ist im August erneut gestiegen, angetrieben durch den neuerlichen Anstieg der Energie- und Rohstoffpreise. Die Erdölpreise zeigen eine volatile Entwicklung, bedingt durch die Risiken möglicher Unterbrechungen der Lieferungen aus dem Nahen Osten.

Das italienische BIP dürfte sowohl 2026 als auch 2027 um 0,7 % wachsen. Das Wachstum wird ausschließlich von der Binnennachfrage getragen, zu der auch der Nationale Wiederaufbau- und Resilienzplan (PNRR) beiträgt. Die Auslandsnachfrage, die durch die Auswirkungen des Konflikts im Nahen Osten und den daraus resultierenden Anstieg der Energiepreise belastet wird, dürfte hingegen negativ beitragen.

Laut der Europäischen Kommission dürfte das BIP sowohl in Österreich als auch in Deutschland im Jahr 2026 um 0,6 % wachsen. Für beide Länder wurde die Prognose gegenüber der zuletzt veröffentlichten Vorausschätzung nach unten revidiert.

2027 wird für alle betrachteten Gebiete ein Wirtschaftswachstum zwischen 0,7 % in Italien und 1,4 % in der EU-27 prognostiziert.

PIL 2026: crescita economica compresa tra lo 0,7% dell'Italia e l'1,1% dell'UE-27

Nel 2025 il tasso di variazione del PIL italiano in volume è pari a 0,6%, quindi 0,1 punti percentuali in più rispetto alla stima del marzo scorso.

Dopo due anni di recessione, secondo la Direzione generale degli Affari economici e finanziari della Commissione Europea (DG ECFIN) Austria e Germania registrano una variazione positiva del PIL nel 2025. In Austria l'indicatore economico cresce dello 0,8%, sostenuto dalla stabilizzazione degli investimenti e dall'incremento dei consumi privati, che a loro volta beneficiano di un aumento delle retribuzioni reali. Anche l'economia tedesca nel 2025 trae vantaggio da una crescita dei salari reali; tuttavia, in Germania il PIL è poco più che stagnante, con un incremento dello 0,2% rispetto all'anno precedente, frenato da un rallentamento negli investimenti. Per l'UE-27 la crescita attestata nel 2025 è pari all'1,4%.

Le stime per il 2026 sono caratterizzate da una crescente incertezza. Le prospettive internazionali rimangono mutevoli. La prosecuzione delle tensioni nel Golfo Persico continua ad avere effetti negativi sulle catene di approvvigionamento globali. L'inflazione ha ripreso a crescere ad agosto, spinta dalla nuova impennata dei prezzi delle materie prime energetiche. Le quotazioni del petrolio stanno registrando un andamento volatile, a causa dei rischi di possibili interruzioni delle forniture dal Medio Oriente.

Il PIL italiano è atteso in crescita dello 0,7% sia nel 2026 sia nel 2027, sostenuto interamente dalla domanda interna, anche grazie al contributo del PNRR. La domanda estera, condizionata dagli effetti del conflitto in Medio Oriente e dal conseguente aumento dei prezzi energetici, fornirebbe un contributo negativo.

Secondo la Commissione europea, sia in Austria sia in Germania il PIL dovrebbe crescere dello 0,6% nel 2026. Le previsioni per entrambi i Paesi sono state riviste al ribasso rispetto all'ultima previsione diffusa.

Nel 2027 è prevista per tutti i territori considerati una crescita economica compresa tra lo 0,7% dell'Italia e l'1,4% dell'UE-27.

Graf. 2

Bruttoinlandsprodukt nach Gebiet - 2021–2027 (a) (b)

Prodotto interno lordo per territorio - 2021–2027 (a) (b)

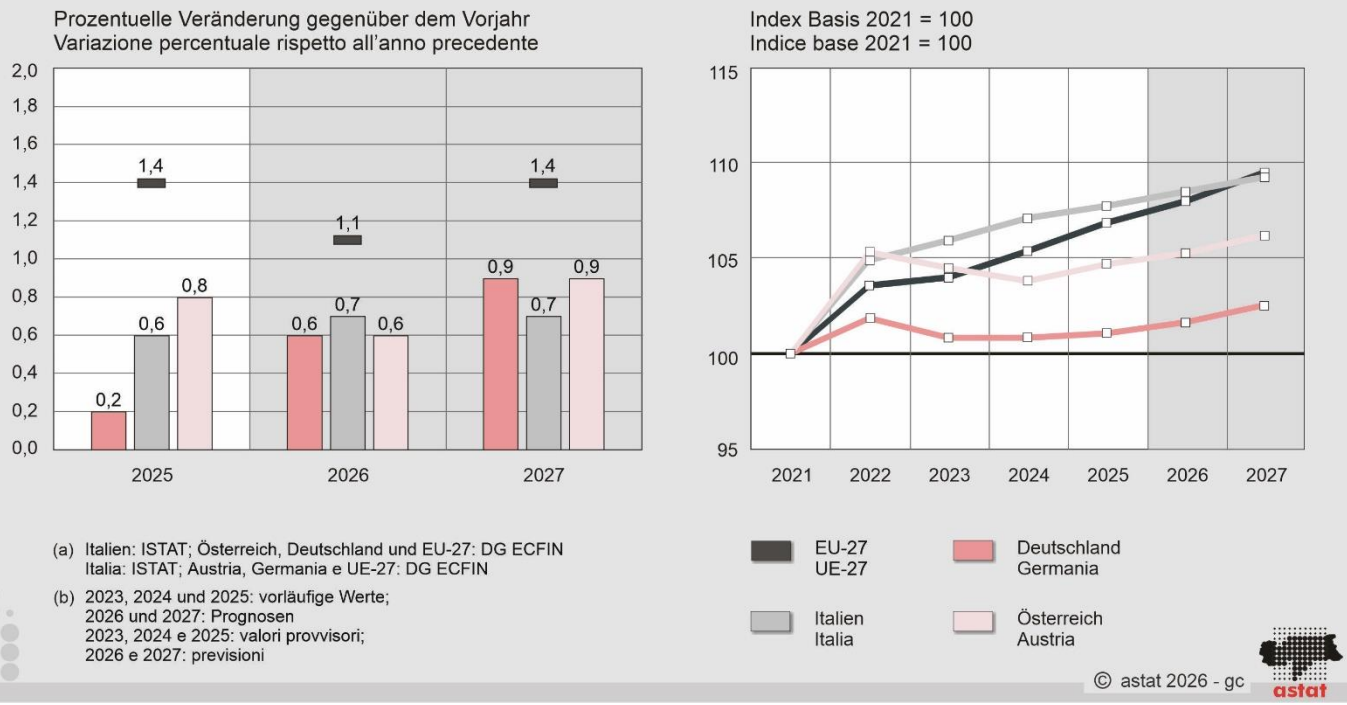

(a) Italien: ISTAT; Österreich, Deutschland und EU-27: DG ECFIN
Italia: ISTAT; Austria, Germania e UE-27: DG ECFIN

(b) 2023, 2024 und 2025: vorläufige Werte;
2026 und 2027: Prognosen
2023, 2024 e 2025: valori provvisori;
2026 e 2027: previsioni

© astat 2026 - gc

Südtiroler BIP: +0,8 % im Jahr 2025. Ungewisses Jahr 2026

Das Jahr 2025 brachte für die wichtigsten Handelspartner Südtirols, Österreich und Deutschland, nach zwei aufeinanderfolgenden rückläufigen Jahren eine leichte Verbesserung. Diese Erholung zeigt sich jedoch nicht in den Südtiroler Ausfuhren in die beiden deutschsprachigen Märkte, die gegenüber dem Vorjahr weiter sanken (-6,8 % nach Österreich und -8,6 % nach Deutschland). Der Rückgang lässt sich darauf zurückführen, dass sich die wirtschaftliche Erholung in den Partnerländern mit Verzögerung auf die Nachfrage nach Importgütern auswirkt. Trotz der Spannungen aufgrund der Zölle legten die Exporte in die Vereinigten Staaten zu und erreichten bis Jahresende ein Plus von 8,4 %.

Die Arbeitsmarktindikatoren bleiben insgesamt stabil und zeichnen ein solides Bild der Wirtschaft. Gestützt wird dieses auch durch die höchste jemals erreichte Zahl eingetragener und aktiver Unternehmen.

Die Inflation war im Jahr 2025 zwar moderat, lag jedoch über 2 %. Insgesamt deuten die jüngsten Schätzungen unter Berücksichtigung des im Jahr 2024 verzeichneten Rückgangs (-0,9 %) für 2025 auf ein Wachstum des BIP von 0,8 % hin.

Die geopolitischen Spannungen tragen dazu bei, dass die Inflation im Jahr 2026 auf einem erhöhten Niveau verharrt. Der Verbraucherpreisindex für alle privaten Haushalte (NIC) lag im August in der Gemeinde Bozen bei 3,6 %.

PIL altoatesino: +0,8% nel 2025. Incerto il 2026

Il 2025 segna un leggero miglioramento per i principali partner commerciali dell'Alto Adige, Austria e Germania, dopo due anni consecutivi di contrazione economica. Questo recupero non si riflette però nelle esportazioni altoatesine verso i due mercati germanofoni, che risultano ancora in diminuzione rispetto all'anno precedente (-6,8% verso l'Austria e -8,6% verso la Germania). Il calo può essere ricondotto alla lentezza con cui la ripresa economica nei Paesi partner si trasmette alla domanda di beni importati. Nonostante le tensioni legate ai dazi, le esportazioni verso gli Stati Uniti registrano comunque una crescita, chiudendo l'anno con un incremento dell'8,4%.

Gli indicatori del mercato del lavoro restano complessivamente stabili e delineano un quadro economico solido, sostenuto anche dal numero più elevato di imprese registrate e attive mai raggiunto.

L'inflazione nel 2025 è contenuta seppur superiore al 2%. Nel complesso, anche alla luce della flessione che si è registrata nel 2024 (-0,9%), per il 2025 le stime più recenti indicano una crescita del PIL dello 0,8%.

Le tensioni geopolitiche contribuiranno a mantenere l'inflazione su livelli elevati nel corso del 2026. L'indice generale dei prezzi al consumo per l'intera collettività (NIC) ad agosto è pari al 3,6% per il comune di Bolzano.

Die Beschäftigungslage bleibt stabil. Dabei nimmt die Beschäftigung im Dienstleistungssektor im zweiten Quartal 2026 leicht zu. Damit setzt sich das Beschäftigungswachstum das sechste Quartal in Folge fort.

Im zweiten Quartal 2026 verzeichneten die Südtiroler Exporte gegenüber demselben Quartal des Jahres 2025 einen Rückgang. Die Exporte nach Deutschland gingen um 1,2 % zurück, während jene nach Österreich um 10,6 % zunahmen.

Für 2026 und 2027 gehen die jüngsten Prognosen von einem Wachstum des BIP von 0,9 % beziehungsweise 0,8 % aus.

L'occupazione si mantiene solida con il settore dei servizi che nel secondo trimestre 2026 aumenta leggermente, confermando la crescita di questo comparto su base annua da sei trimestri consecutivi.

Nel secondo trimestre 2026 le esportazioni dall'Alto Adige segnano una diminuzione rispetto allo stesso trimestre del 2025. Le esportazioni verso la Germania scendono dell'1,2%, mentre quelle verso l'Austria salgono del 10,6%.

Per quanto riguarda il 2026 e 2027, le previsioni più recenti indicano un PIL in crescita rispettivamente dello 0,9% e dello 0,8%.

Tab. 1

Südtiroler Bruttoinlandsprodukt - 2022–2027 (a)
Reale Werte

Prodotto interno lordo altoatesino - 2022–2027 (a)
Valori reali

JAHR	% Veränderung gegenüber dem Vorjahr Variazione % rispetto all'anno precedente	Milliarden Euro Miliardi di euro	ANNO
2022	+6,3	27,6	2022
2023	+2,7	28,4	2023
2024	-0,9	28,1	2024
2025	+0,8	28,4	2025
2026	+0,9	28,6	2026
2027	+0,8	28,8	2027

(a) 2022, 2023 und 2024: vorläufige Werte ISTAT; 2025, 2026 und 2027: Schätzung und Prognosen ASTAT
2022, 2023 e 2024: valori provvisori ISTAT; 2025, 2026 e 2027: stima e previsioni ASTAT

Quelle: ASTAT

Fonte: ASTAT

Der Konflikt im Nahen Osten beeinflusst die Entwicklung der Konsumausgaben

Die Konsumausgaben der ansässigen und nicht ansässigen privaten Haushalte in Südtirol könnten 2025 um schätzungsweise 1,0 % gestiegen sein. Damit läge der Anstieg knapp unter dem gesamtstaatlichen Wert von 1,2 %.

Für 2026 wird, dem gesamtstaatlichen Wert entsprechend, ein Anstieg der Konsumausgaben der privaten Haushalte um 0,5 % erwartet. Die Entwicklung dieses Indikators wird jedoch maßgeblich vom weiteren Verlauf des Konflikts im Nahen Osten abhängen, der seit Monaten zu steigenden Energiepreisen führt. Die Entwicklung der Konsumausgaben der privaten Haushalte wird daher von den Preissteigerungen in Bereichen wie Energie und Treibstoffe beeinflusst werden, die tendenziell die für andere Güter verfügbare Kaufkraft einschränken.

Für 2027 wird eine Zunahme der Konsumausgaben der privaten Haushalte von 0,6 % erwartet, die ebenfalls mit dem auf gesamtstaatlicher Ebene berechneten Wert übereinstimmt.

Il conflitto in Medio Oriente influenza l'andamento dei consumi

Nel 2025 si stima una crescita della spesa per consumi finali sul territorio altoatesino delle famiglie residenti e non residenti pari all'1,0% di poco inferiore a quella a livello nazionale dell'1,2%.

Per quanto riguarda il 2026 si prevede un incremento dei consumi delle famiglie dello 0,5% in linea con quello nazionale. Tuttavia, l'andamento dell'indicatore dipenderà in misura rilevante dallo sviluppo del conflitto in Medio Oriente, che si sta traducendo da mesi in un aumento dei prezzi energetici. La dinamica dei consumi delle famiglie risentirà quindi della crescita dei prezzi in comparti come energia e carburanti, che tendono a comprimere la spesa disponibile per gli altri beni.

Per il 2027 si prevede un aumento della spesa per consumi delle famiglie dello 0,6%, valore anch'esso in linea con quello calcolato a livello nazionale.

Graf. 3

Konsumausgaben der privaten Haushalte in Südtirol und in Italien - 2024–2027
Prozentuelle Veränderung gegenüber dem Vorjahr

Spesa per consumi delle famiglie in Alto Adige e in Italia - 2024–2027
Variazione percentuale rispetto all'anno precedente

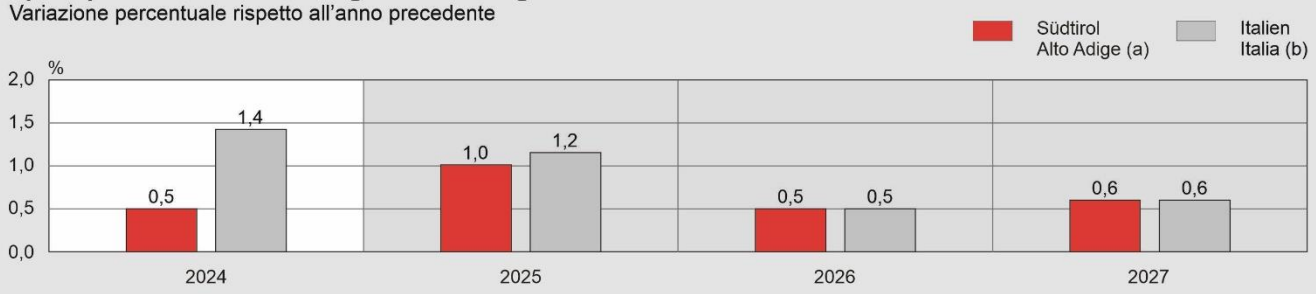

(a) 2024: vorläufiger Wert ISTAT;
2025, 2026 und 2027: Schätzung und Prognosen ASTAT
2024: valore provvisorio ISTAT;
2025, 2026 e 2027: stima e previsioni ASTAT

(b) 2024 und 2025: vorläufige Werte;
2026 und 2027: Prognosen
2024 e 2025: valore provvisori;
2026 e 2027: previsioni

© astat 2026 - gc

Glossar

Bruttoinlandsprodukt (BIP): Produktionsergebnis der gesamten in einem Land ansässigen Wirtschaftseinheiten innerhalb eines bestimmten Zeitraums

Nominales BIP (bzw. zu laufenden/jeweiligen Preisen): nicht inflationsbereinigt

Reales BIP (bzw. verkettete Werte): inflationsbereinigt. In dieser Mitteilung wurden alle realen Werte mit der Verkettungsmethode mit Referenzjahr 2020 um die Inflation bereinigt.

Alle monetären Wirtschaftsindikatoren in Zeitreihen (in chronologischer Reihenfolge geordnete Zufallsvariablen) können in nominalen oder realen Werten ausgedrückt werden.

Sofern nicht anders angegeben, sind alle volkswirtschaftlichen Aggregate in dieser Publikation in realen Werten ausgedrückt.

Konsumausgaben der privaten Haushalte: Sie umfassen die von den Haushalten zur Befriedigung privater Bedürfnisse erworbenen Güter und Dienstleistungen. Dazu zählt auch der Konsum von nicht ansässigen Personen (vor allem Touristen und Touristinnen).

Inflation: Sie bezeichnet in der Volkswirtschaftslehre den anhaltenden Anstieg des allgemeinen Preisniveaus von Gütern und Dienstleistungen in einem bestimmten Zeitraum, gleichbedeutend mit einer Minderung der Kaufkraft des Geldes. Sie wird hauptsächlich durch die Verbraucherpreisindizes oder durch den BIP-Deflator gemessen.

Glossario

Prodotto Interno Lordo (PIL): risultato finale dell'attività produttiva dei residenti di un Paese in un dato periodo.

PIL nominale (o a prezzi correnti): non corretto per l'inflazione;

PIL reale (o a valori concatenati): corretto per l'inflazione. In questa info tutti i valori reali sono stati corretti per l'inflazione con il metodo del concatenamento con anno base di riferimento 2020.

Tutti gli indicatori economici monetari in serie storiche (variabili casuali ordinate rispetto al tempo) possono essere espressi in termini nominali o reali.

Se non specificato diversamente tutti gli aggregati economici in questa pubblicazione sono espressi in valori reali.

Spesa per consumi finali delle famiglie: comprendono i beni e i servizi acquistati dalle famiglie ed utilizzati per soddisfare i bisogni di natura privata e riguardano anche i consumi effettuati da famiglie non residenti sul territorio (soprattutto turisti e turiste).

Inflazione: l'inflazione in economia è l'aumento prolungato del livello medio generale dei prezzi di beni e servizi in un dato periodo di tempo, che genera una diminuzione del potere d'acquisto della moneta. Si misura principalmente attraverso gli indici dei prezzi al consumo o tramite il deflatore del PIL.

Anmerkungen zur Methodik

Auf regionaler Ebene und für die autonomen Provinzen werden die Daten der territorialen Konten (BIP, Konsumausgaben der privaten Haushalte, Bruttowertschöpfung usw.) zum Jahr t vom Nationalinstitut für Statistik ISTAT jährlich zu Beginn des Jahres t+2 oder am Ende des Jahres t+1 veröffentlicht.

Nota metodologica

A livello regionale e delle province autonome, i dati di contabilità territoriale (PIL, spesa per consumi finali delle famiglie, valore aggiunto ecc.) riguardanti l'anno t vengono rilasciati dall'autorità statistica nazionale ISTAT a inizio anno t+2 o a fine anno t+1 e hanno frequenza annuale.

Die Daten für Italien beziehen sich auf die ordentliche Revision der Volkswirtschaftlichen Gesamtrechnungen für die Jahre 2024 und 2025, die vom ISTAT am 22. September 2026 veröffentlicht wurde.

Die Daten für die übrigen Gebiete stammen aus dem *Spring 2026 Economic Forecast,* den die Generaldirektion Wirtschaft und Finanzen der Europäischen Kommission (DG ECFIN) am 21. Mai 2026 veröffentlichte. Für die Prognosen der Jahre 2026 und 2027 für Italien wurde sowohl der obgenannte *Spring 2026 Economic Forecast* als auch die vom ISTAT am 5. Juni 2026 veröffentlichte *Nota sull'andamento e prospettive dell'economia italiana - Anni* 2026–2027 herangezogen.

Für die Schätzungen und Prognosen auf lokaler Ebene werden ökonometrische Modelle herangezogen, welche mithilfe anderer bekannter Variablen eine Vorausschätzung der jeweiligen ökonometrischen Größen ermöglichen.

Angesichts der derzeit hohen geopolitischen Unsicherheit wurden für diese Aktualisierung zudem die Schätzungen und Prognosen von Prometeia herangezogen, insbesondere die Szenarien für die lokalen Wirtschaftsräume (Ausgabe Juli 2026).

Diese Schätzungen möchten einen ersten Hinweis darauf geben, in welche Richtung sich die betrachteten makroökonomische Indikatoren entwickeln könnten.

Wie gewohnt werden die Daten bei nachfolgenden Veröffentlichungen überarbeitet, sobald weitere Quellen zur Verfügung stehen.

I dati relativi all'Italia fanno riferimento alla revisione ordinaria dei *Conti Economici Nazionali* relativa agli anni 2024 e 2025 rilasciata da ISTAT il 22 settembre 2026.

I dati relativi agli altri territori fanno riferimento allo *Spring 2026 Economic Forecast* rilasciato dalla Direzione generale degli Affari economici e finanziari della Commissione Europea (DG ECFIN) il 21 maggio 2026. Per quanto riguarda le previsioni per l'Italia 2026 e 2027 si è fatto riferimento sia al su citato *Spring 2026 Economic Forecast* della Commissione Europea sia alla *Nota sull'andamento e prospettive dell'economia italiana - Anni* 2026–2027 rilasciata da ISTAT il 5 Giugno 2026.

Per ottenere stime e previsioni a livello locale, ci si serve di modelli econometrici che, con l'ausilio di altre variabili note, forniscono una stima preliminare dell'aggregato economico di interesse.

Vista la forte incertezza geopolitica in corso, in questo aggiornamento ci si è serviti, inoltre, delle stime e previsioni di Prometeia, in particolare degli scenari per le economie locali, edizione di luglio 2026.

Le presenti stime vogliono fornire una prima indicazione sulla direzione che potrebbero prendere gli indicatori macroeconomici d'interesse.

Come di consueto, i dati saranno oggetto di revisione nelle prossime diffusioni, man mano che si renderanno disponibili ulteriori fonti informative.

Hinweise für die Redaktion:
Für weitere Informationen wenden Sie sich bitte an
Timon Gärtner, Tel. 0471 41 84 00,
E-Mail: timon.gaertner@provinz.bz.it.

Nachdruck, Verwendung von Tabellen und Grafiken, fotomechanische Wiedergabe - auch auszugsweise - nur unter Angabe der Quelle (Herausgeber und Titel) gestattet.

Druckschrift, eingetragen mit Nr. 10 vom 06.04.89 beim Landesgericht Bozen

Verantwortlicher Direktor: Timon Gärtner

Eigendruck

Indicazioni per la redazione:
Per ulteriori chiarimenti si prega di rivolgersi a
Timon Gärtner, tel. 0471 41 84 00,
e-mail: timon.gaertner@provincia.bz.it.

Riproduzione parziale o totale del contenuto, diffusione e utilizzazione dei dati, delle informazioni, delle tavole e dei grafici autorizzata soltanto con la citazione della fonte (titolo ed edizione).

Pubblicazione iscritta presso il Tribunale di Bolzano con il n. 10 del 06.04.89

Direttore responsabile: Timon Gärtner

Stampa in proprio