



# astat info

# 32

Juni  
giugno  
2026

## Bibliotheken - 2025

## Biblioteche - 2025

**274**

Bibliotheken in Südtirol

biblioteche in Alto Adige

**2.698.208**

Buchentlehnungen

prestiti di libri

**536.284**

Zugriffe auf Online-Bibliotheken

accessi a biblioteche online

**84,9%**

ehrenamtliches Personal

personale volontario

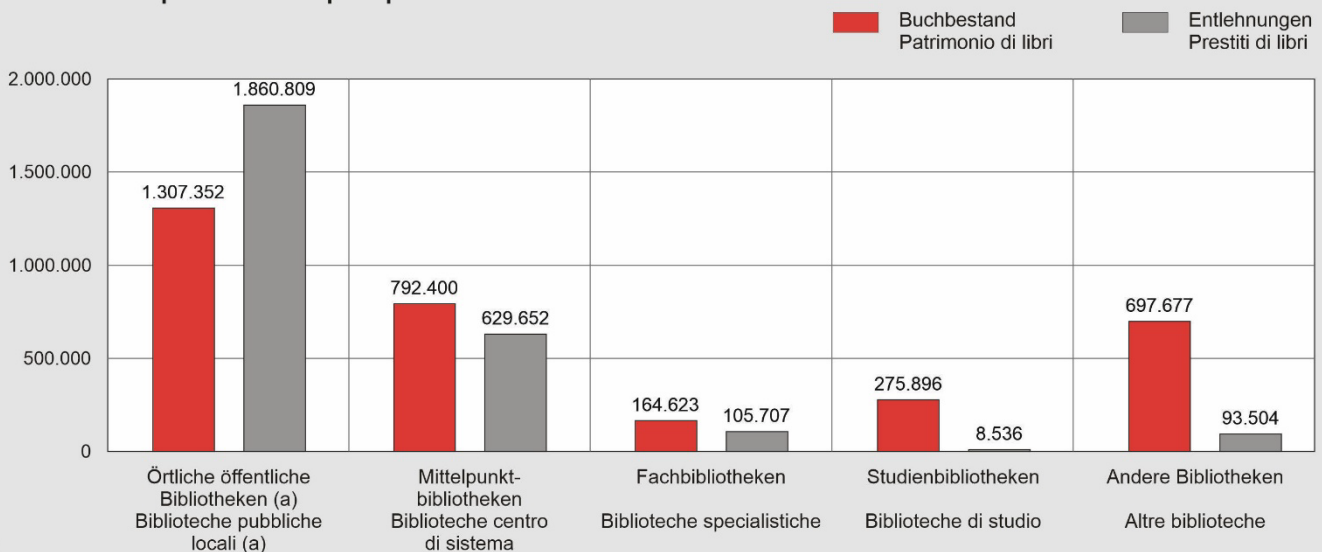
Die öffentlichen Bibliotheken Südtirols stellten insgesamt 3.237.948 Bücher zur Ausleihe und Lektüre bereit. Das sind durchschnittlich 6 Bücher je Einwohner/in. 2.747 Personen arbeiteten in den öffentlichen Bibliotheken, 84,9 % davon ehrenamtlich.

Le biblioteche pubbliche mettono a disposizione complessivamente 3.237.948 libri per il prestito e la lettura, in media 6 libri per abitante. Le addette e gli addetti operativi presso le biblioteche pubbliche sono 2.747, di cui l'84,9% presta la propria attività su base volontaria.

Graf. 1

### Buchbestand und Entlehnungen nach Art der Bibliothek - 2025

#### Patrimonio e prestiti di libri per tipo di biblioteca - 2025



(a) Diese umfassen auch die kombinierten Bibliotheken, die einen Buchbestand von 278.808 Exemplaren aufwiesen und 522.236 Entlehnungen verzeichneten. Sono comprese le biblioteche combinate, con un patrimonio di libri pari a 278.808 ed un numero di prestiti pari a 522.236.



## Landesweit 274 Bibliotheken erfasst

Das Netz der öffentlich zugänglichen Bibliotheken in Südtirol umfasst 274 Einrichtungen. Den größten Anteil bilden mit 241 die örtlichen öffentlichen Bibliotheken. Fachbibliotheken sind deutlich seltener vertreten und konzentrieren sich vor allem auf Bozen, wo sich 11 der insgesamt 14 Einrichtungen befinden.

Auch in räumlicher Hinsicht zeigen sich Unterschiede: Die Bezirksgemeinschaft Pustertal weist mit 53 Bibliotheken die höchste Zahl auf, während das Wipptal mit 15 Einrichtungen am wenigsten Bibliotheken zählt.

## 274 biblioteche rilevate in provincia

La rete delle biblioteche accessibili al pubblico in Alto Adige comprende 274 strutture. La quota prevalente è costituita dalle biblioteche pubbliche locali (241). Le biblioteche specialistiche sono nettamente meno numerose e si concentrano soprattutto a Bolzano, dove si trovano 11 delle 14 strutture complessive.

Anche la distribuzione territoriale presenta differenze rilevanti: la comunità comprensoriale Val Pusteria conta il maggior numero di biblioteche (53), mentre l'Alta Valle Isarco registra il numero più basso (15).

Tab. 1

### Bibliotheken nach Art und Bezirksgemeinschaft - 2025

### Biblioteche per tipologia e comunità comprensoriale - 2025

BIBLIOTHEKSART	Vinschgau	Burg- grafenamt	Überetsch- Südtiroler Unterland	Bozen	Salten- Schlern	Eisacktal	Wipptal	Pustertal	Insgesamt	TIPO DI BIBLIOTECA
	Val Venosta	Burgra- viato	Oltradige- Bassa Ates.	Bolzano	Salto- Sciliar	Valle Isarco	Alta Valle Isarco	Val Pusteria	Totale	
Örtliche öffentliche Bibliotheken (a)	29	38	30	15	30	34	14	51	<b>241</b>	Biblioteche pubbliche locali (a)
Mittelpunkt-bibliotheken	1	2	4	1	1	1	1	2	<b>13</b>	Biblioteche centro di sistema
Fach-bibliotheken	-	1	-	11	1	1	-	-	<b>14</b>	Biblioteche specialistiche
Studienbibliotheken	-	1	-	-	1	2	-	-	<b>4</b>	Biblioteche di studio
Andere Bibliotheken	-	-	-	2	-	-	-	-	<b>2</b>	Altre biblioteche
<b>Insgesamt</b>	<b>30</b>	<b>42</b>	<b>34</b>	<b>29</b>	<b>33</b>	<b>38</b>	<b>15</b>	<b>53</b>	<b>274</b>	<b>Totale</b>

(a) Diese umfassen auch die kombinierten Bibliotheken.  
Sono comprese le biblioteche combinate.

Quelle: ASTAT

Fonte: ASTAT

## Bozen weist den höchsten Buchbestand pro Kopf auf

Zur Beurteilung des Bibliotheksdienstes in Südtirol wurde ergänzend zur Anzahl der Bibliotheken eine Kennzahl berechnet, welche die verfügbaren Bücher ins Verhältnis zur Wohnbevölkerung setzt und damit den durchschnittlichen Buchbestand je Einwohner/in abbildet. Die Landeshauptstadt Bozen verzeichnete mit 13,2 Büchern je Einwohner/in den höchsten Wert. Die niedrigsten Werte wiesen hingegen die Bezirksgemeinschaften Pustertal (3,1), Wipptal (3,4), Salten-Schlern (3,5) sowie Überetsch-Südtiroler Unterland (3,5) auf.

Die beiden Kennzahlen – die Anzahl der Bibliotheken und der Buchbestand je Einwohner/in – verdeutlichen sowohl die Bürgernähe des Dienstes als auch den beachtlichen Umfang des Angebots, der nicht zuletzt mit der Größe der Bibliotheken zusammenhängt.

## Bolzano registra il più elevato patrimonio librario per persona

Per valutare il servizio bibliotecario in Alto Adige, oltre al numero di biblioteche, è stato calcolato un indicatore che rapporta i libri disponibili alla popolazione residente e misura quindi il patrimonio librario medio per abitante. Il capoluogo Bolzano registra il valore più elevato, con 13,2 libri per abitante. I valori più bassi si osservano invece nelle comunità comprensoriali Val Pusteria (3,1), Alta Valle Isarco (3,4), Salto-Sciliar (3,5) e Oltradige-Bassa Atesina (3,5).

I due indicatori – il numero di biblioteche e il patrimonio librario per abitante – evidenziano sia la vicinanza del servizio alla cittadinanza sia l'ampiezza dell'offerta, legata anche alla dimensione delle biblioteche.

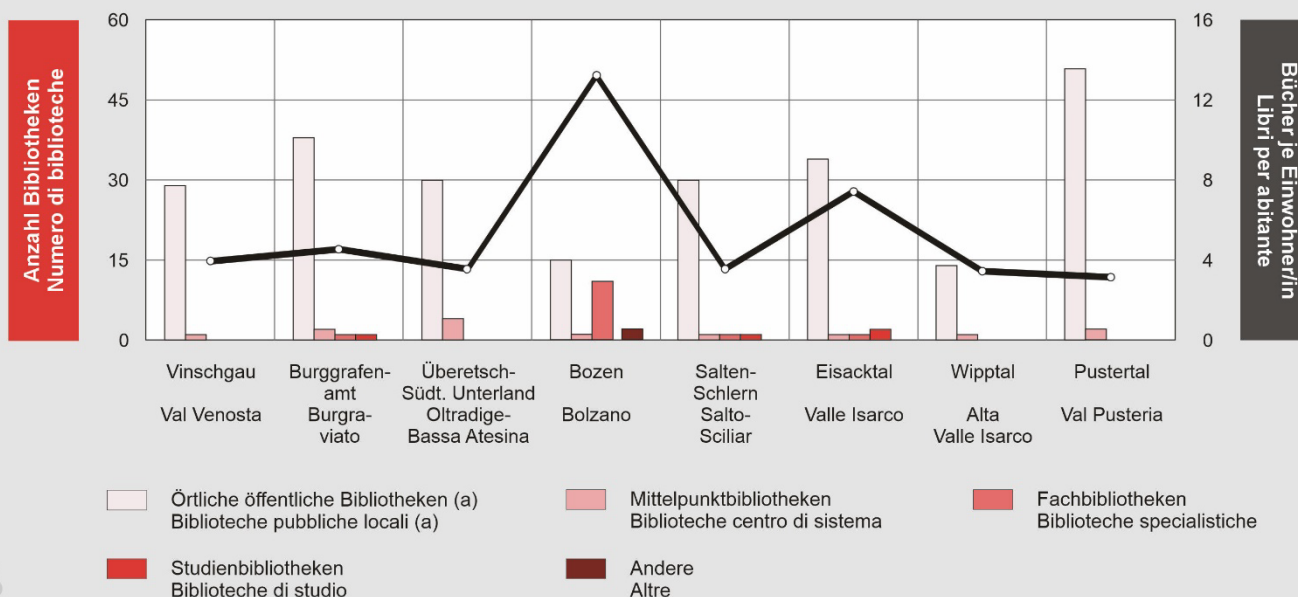
Die Bibliotheken des Landes bieten zahlreiche zusätzliche Dienste an. So stehen der Öffentlichkeit 328 Computerarbeitsplätze zur Verfügung, davon 291 mit Internetzugang. In 133 Bibliotheken gibt es kostenloses WLAN und immer mehr Einrichtungen – inzwischen 210 – verfügen über einen Online-Katalog.

Le biblioteche offrono anche numerosi servizi aggiuntivi. Mettono infatti a disposizione del pubblico 328 postazioni informatiche, di cui 291 con accesso a Internet. In 133 biblioteche è disponibile il Wi-Fi gratuito e un numero sempre maggiore di strutture – ormai 210 – dispone di un catalogo consultabile online.

Graf. 2

### Bibliotheken nach Art und Bezirksgemeinschaft und Bücher je Einwohner/in - 2025

#### Biblioteche per tipologia e comunità comprensoriale e libri per abitante - 2025



(a) Diese umfassen auch die kombinierten Bibliotheken.  
Sono comprese le biblioteche combinate.

© astat 2026 - gc



## Über drei Millionen Bücher für die Südtiroler Bevölkerung

Die öffentlichen Bibliotheken des Landes stellten der Bevölkerung 3.237.948 Bücher zur Verfügung. Davon entfallen 40,4 % auf die örtlichen öffentlichen Bibliotheken und weitere 24,5 % auf die Mittelpunktbibliotheken.

Im Jahr 2025 wurden 2.698.208 Bücher entlehnt. Entsprechend der Verteilung des Bestands entfällt der überwiegende Teil der Entlehnungen auf die örtlichen öffentlichen Bibliotheken (69,0 %) und die Mittelpunktbibliotheken (23,3 %).

Das Verhältnis zwischen Entlehnungen und Bestand ist ein wichtiger Indikator für die Nutzung des Buchbestandes. Lediglich bei den örtlichen öffentlichen Bibliotheken übersteigen die Entlehnungen den Bestand (1,42). Das weist darauf hin, dass die vorhandenen Bücher durchschnittlich öfter als einmal pro Jahr ausgeliehen werden. Diese Kennzahl wird auch vom tatsächlich entlehbaren Bestand der Bibliotheken beeinflusst.

## Oltre tre milioni di libri a disposizione della popolazione altoatesina

Le biblioteche pubbliche altoatesine mettono a disposizione della popolazione 3.237.948 libri. Di questi, il 40,4% è detenuto dalle biblioteche pubbliche locali e un ulteriore 24,5% dalle biblioteche centro di sistema.

Nel 2025 i prestiti di libri ammontano a 2.698.208. In coerenza con la distribuzione del patrimonio, la quota prevalente dei prestiti si concentra nelle biblioteche pubbliche locali (69,0%) e nelle biblioteche centro di sistema (23,3%).

Il rapporto tra prestiti e patrimonio costituisce un indicatore importante del grado di utilizzo del patrimonio librario. Solo nelle biblioteche pubbliche locali i prestiti superano il patrimonio (1,42). Ciò indica che i volumi disponibili vengono concessi in prestito, in media, più di una volta all'anno. L'indicatore risente anche l'effettiva consistenza del patrimonio destinato al prestito.

## Buchbestand, Entlehnungen und Nutzungsgrad nach Art der Bibliothek - 2023–2025

## Patrimonio, prestiti e grado di utilizzo per tipo di biblioteca - 2023–2025

	Örtliche öffentliche Bibliotheken (a) Biblioteche pubbliche locali (a)	Mittelpunkt-bibliotheken Biblioteche centro di sistema	Fach-bibliotheken Biblioteche specialistiche	Studien-bibliotheken Biblioteche di studio	Andere Bibliotheken Altre biblioteche	Insgesamt Totale	
2023							
Buchbestand	1.280.289	763.350	162.912	269.661	674.342	<b>3.150.554</b>	Patrimonio di libri
Entlehnungen	1.777.151	595.228	120.599	11.704	86.111	<b>2.590.793</b>	Prestiti di libri
Nutzungsgrad	1,39	0,78	0,74	0,04	0,13	<b>0,82</b>	Grado di utilizzo
2024							
Buchbestand	1.290.247	777.319	165.044	262.966	686.473	<b>3.182.049</b>	Patrimonio di libri
Entlehnungen	1.830.983	619.198	120.281	5.225	86.889	<b>2.662.576</b>	Prestiti di libri
Nutzungsgrad	1,42	0,80	0,73	0,02	0,13	<b>0,84</b>	Grado di utilizzo
2025							
Buchbestand	1.307.352	792.400	164.623	275.896	697.677	<b>3.237.948</b>	Patrimonio di libri
Entlehnungen	1.860.809	629.652	105.707	8.536	93.504	<b>2.698.208</b>	Prestiti di libri
Nutzungsgrad	1,42	0,79	0,64	0,03	0,13	<b>0,83</b>	Grado di utilizzo

(a) Diese umfassen auch die kombinierten Bibliotheken.  
Sono comprese le biblioteche combinate.

Quelle: ASTAT

Fonte: ASTAT

Im Jahr 2025 entlehnten 120.223 Personen mindestens ein Medium. Während die Zahl der aktiven Nutzerinnen und Nutzer gegenüber dem Vorjahr zurückging (von 133.438 auf 120.223), nahm die Zahl der Besuche weiter zu (von 2.206.620 auf 2.413.919).

Laut Mehrzweckerhebung der Haushalte 2024 besuchten 34 % der Südtiroler Bevölkerung ab drei Jahren in den zwölf Monaten vor der Befragung eine Bibliothek. Der Anteil lag bei den Frauen mit 42 % deutlich über jenem der Männer (26 %).

Die Hälfte der Südtiroler Bevölkerung ab sechs Jahren las in den zwölf Monaten vor der Befragung Bücher. Auch in diesem Fall liegt der Anteil der Frauen über jenem der Männer (58 % gegenüber 42 %).

20 % der Südtiroler Bevölkerung ab sechs Jahren haben hingegen in den drei Monaten vor der Befragung online Bücher oder E-Books gelesen oder heruntergeladen. Auch hier überstieg der Anteil der Frauen jenen der Männer (22 % gegenüber 17 %).

Angesichts der kulturellen Funktion der Bibliotheken ist auch das Angebot an weiteren Medien von Bedeutung. Dazu zählen unter anderem Audio- und Videomedien, Spiele sowie andere nicht buchgebundene Medien.

Nel 2025, 120.223 persone hanno effettuato almeno un prestito. Mentre il numero delle utenze attive è diminuito rispetto all'anno precedente (da 133.438 a 120.223), gli accessi alle biblioteche hanno continuato ad aumentare (da 2.206.620 a 2.413.919).

Secondo l'indagine multiscopo sulle famiglie del 2024, il 34% della popolazione altoatesina di tre anni e più ha visitato una biblioteca nei dodici mesi precedenti l'indagine. La quota è risultata più elevata tra le donne (42%) rispetto agli uomini (26%).

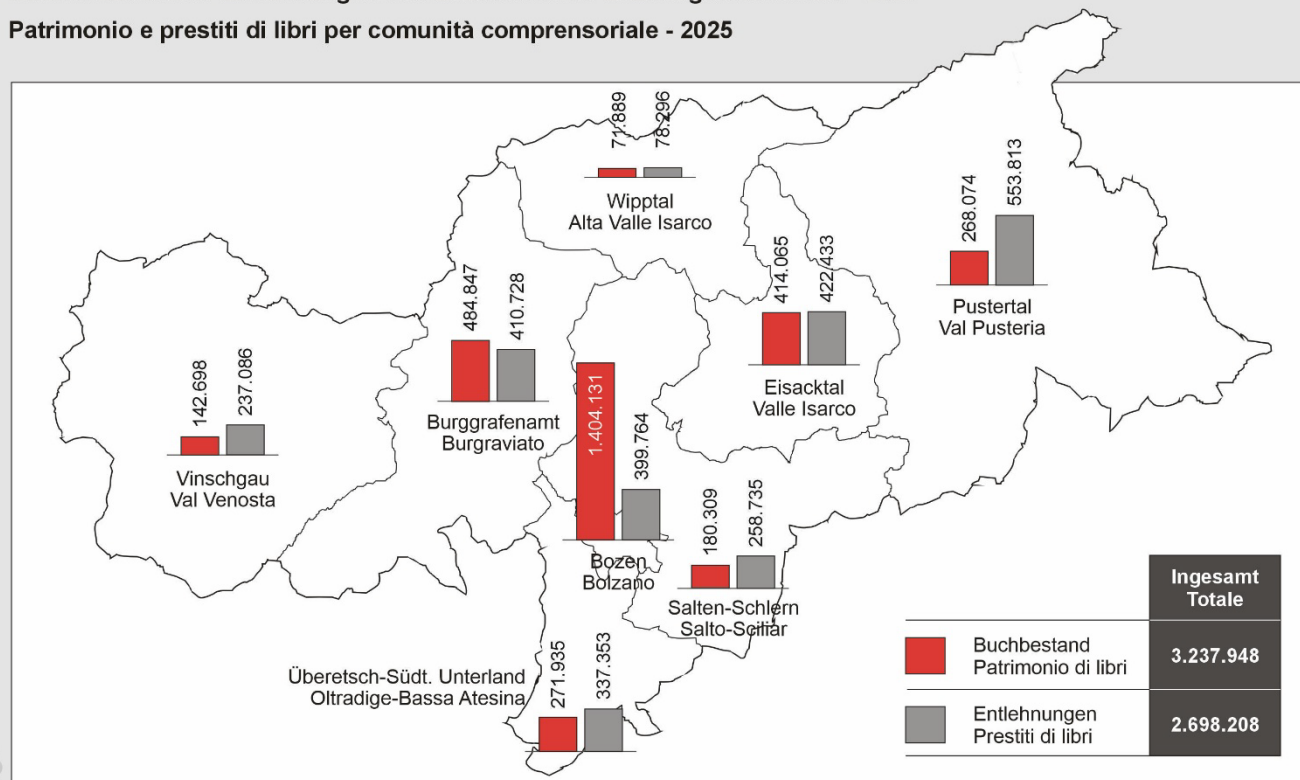
La metà della popolazione altoatesina di sei anni e più ha letto libri nei dodici mesi precedenti l'indagine. Anche in questo caso, la quota femminile supera quella maschile (58% contro 42%).

Il 20% della popolazione altoatesina di sei anni e più ha letto o scaricato online libri o e-book nei tre mesi precedenti l'indagine. Anche in questo caso la quota femminile è superiore a quella maschile (22% contro 17%).

Considerata la funzione culturale delle biblioteche, anche l'offerta di altri materiali assume rilievo. Tra questi rientrano, ad esempio, audiomedio, videomedio, giochi e altri materiali non librari.

**Buchbestand und Entlehnungen von Büchern nach Bezirksgemeinschaft - 2025**

**Patrimonio e prestiti di libri per comunità comprensoriale - 2025**



© astat 2026 - gc



Tab. 3

**Bestand und Entlehnungen sonstiger Medien - 2025**

**Patrimonio e prestiti di altri media - 2025**

	Audio-Medien Audiomedia	Videomedien Videomedia	Spiele Giochi	Zeitungen, Zeitschriften Quotidiani, riviste	Andere Medien Altri materiali	<b>Ingesamt Totale</b>	
Bestand	96.393	161.820	25.012	33.948	43.501	<b>360.674</b>	Patrimonio
Entlehnungen	278.647	206.742	73.886	124.943	15.481	<b>699.699</b>	Prestiti
Nutzungsgrad	2,89	1,28	2,95	3,68	0,36	<b>1,94</b>	Grado di utilizzo

Quelle: ASTAT

Fonte: ASTAT

**Online-Bibliotheken**

Ergänzend zu einem Bestand von mehr als 3,5 Millionen physischen Medien standen 38.795 digitale Medien für die Ausleihe zur Verfügung. Im Jahr 2025 wurden 536.284 Online-Entlehnungen verzeichnet; im Jahr 2024 lag dieser Wert mit 558.115 noch etwas höher.

Auch die Zahl der Nutzerinnen und Nutzer ging 2025 gegenüber 2024 leicht zurück, und zwar um 5,2 %.

**Biblioteche online**

A integrazione di un patrimonio di oltre 3,5 milioni di materiali fisici, sono disponibili al prestito 38.795 risorse digitali. Nel 2025 sono stati registrati 536.284 prestiti online; nel 2024 il valore risultava ancora leggermente superiore, pari a 558.115.

Anche il numero delle utenze è diminuito leggermente nel 2025 rispetto al 2024, con un calo del 5,2%.

## Bestand, Entlehnungen und Nutzerschaft der Online-Bibliotheken - 2023–2025

## Patrimonio, prestiti e utenze delle biblioteche online - 2023–2025

	2023	2024	2025	
Bestand	42.897	42.853	38.795	Patrimonio
Entlehnungen/Aufrufe	523.405	558.115	536.284	Prestiti/Consultazioni
Nutzerschaft	13.794	14.047	13.316	Utenze

Quelle: ASTAT

Fonte: ASTAT

### 84,9 % des Bibliothekspersonals sind ehrenamtlich tätig

Von den 2.747 Personen, die in den öffentlich zugänglichen Bibliotheken Südtirols tätig sind, üben 2.333 ihre Tätigkeit ehrenamtlich aus, während 414 hauptberuflich beschäftigt sind.

Bei den ehrenamtlich tätigen Personen handelt es sich überwiegend um Frauen, die 88,8 % der Gesamtheit ausmachen, während 11,2 % auf Männer entfallen. Auch unter den hauptamtlichen Beschäftigten stellen Frauen mit 84,1 % die deutliche Mehrheit.

### L'84,9% del personale bibliotecario altoatesino opera su base volontaria

Le persone attive nelle biblioteche pubbliche altoatesine sono 2.747: 2.333 svolgono la propria attività su base volontaria, mentre 414 sono impiegati a titolo retribuito.

Le persone impegnate su base volontaria sono prevalentemente donne, che rappresentano l'88,8% del totale, mentre l'11,2% è costituito da uomini. Anche tra il personale retribuito le donne rappresentano la netta maggioranza, con l'84,1%.

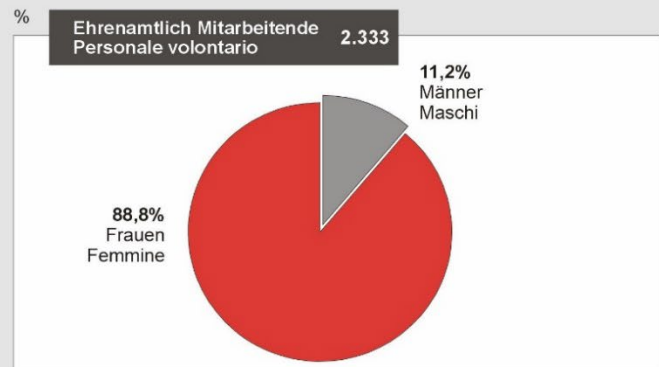
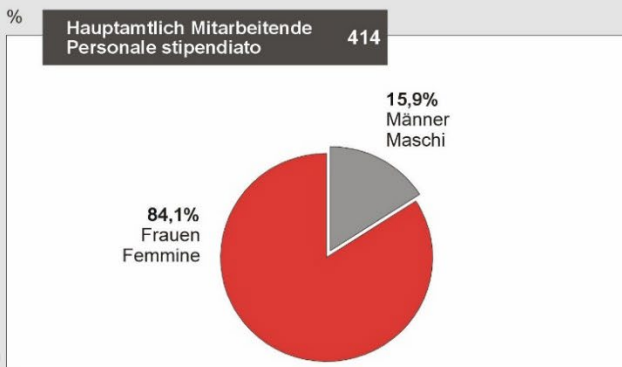
Graf. 4

#### Mitarbeitende der Bibliotheken nach Geschlecht - 2025

Prozentuelle Verteilung

#### Personale impiegato nelle biblioteche per sesso - 2025

Composizione percentuale



## Bibliotheken sind durchschnittlich 3,7 Tage bzw. 13 Stunden pro Woche geöffnet

Im Vergleich zu den anderen Bibliotheksarten – mit Ausnahme der Kategorie „Andere Bibliotheken“ – weisen die Mittelpunktbibliotheken die längsten Öffnungszeiten auf: Sie waren im Schnitt 42,5 Stunden pro Woche und an 5,9 Tagen zugänglich.

Bei den örtlichen öffentlichen Bibliotheken wird der Durchschnittswert jedoch häufig durch kleinere Zweig- oder Leihstellen mit eingeschränkten Öffnungszeiten nach unten beeinflusst.

## Le biblioteche sono aperte in media 3,7 giorni alla settimana per 13 ore settimanali

Rispetto alle altre tipologie di biblioteche – ad eccezione della categoria “Altre biblioteche” – le biblioteche centro di sistema presentano gli orari di apertura più estesi: in media sono accessibili per 42,5 ore alla settimana e per 5,9 giorni.

Nel caso delle biblioteche pubbliche locali, la presenza di piccole succursali o punti di prestito con orari ridotti contribuisce invece ad abbassare il valore medio complessivo.

Tab. 5

### Durchschnittliche Öffnungszeiten und -tage nach Art der Bibliothek - 2025

#### Ore e giorni settimanali medi di apertura per tipo di biblioteca - 2025

BIBLIOTHEKSART	Wochenstunden Ore settimanali	Wöchentliche Öffnungstage Giorni di apertura settimanali	TIPO DI BIBLIOTECA
Örtliche öffentliche Bibliotheken (a)	9,9	3,4	Biblioteche pubbliche locali (a)
Mittelpunktbibliotheken	42,5	5,9	Biblioteche centro di sistema
Fachbibliotheken	33,8	5,1	Biblioteche specialistiche
Studienbibliotheken	22,5	5,0	Biblioteche di studio
Andere Bibliotheken	51,0	5,5	Altre biblioteche
<b>Insgesamt</b>	<b>13,2</b>	<b>3,7</b>	<b>Totale</b>

(a) Diese umfassen auch die kombinierten Bibliotheken.  
Sono comprese le biblioteche combinate.

Quelle: ASTAT

Fonte: ASTAT

## Bestand und Entlehnungen der Bibliotheken nach Gemeinde - 2025

## Patrimonio e prestiti delle biblioteche per comune - 2025

GEMEINDE	Bibliotheken Biblioteche	Buch- bestand Patrimonio librario	Buch- entlehnungen Prestiti di libri	Bestand sonstiger Medien Patrimonio di materiali non librari	Entlehnungen sonstiger Medien Prestiti di materiali non librari	COMUNE	
001	Aldein	2	8.615	14.048	1.502	5.389	Aldino
002	Andrian	1	2.961	2.291	421	583	Andriano
003	Altrei	1	4.319	2.255	1.154	297	Anterivo
004	Eppan a. d. Weinstr.	4	37.811	70.561	8.802	27.192	Appiano s. s. d. v.
005	Hafling	1	3.570	3.522	65	624	Avelengo
006	Abtei	2	14.595	10.687	624	694	Badia
007	Barbian	2	6.522	18.497	332	3.718	Barbiano
008	Bozen	29	1.404.131	399.764	115.789	61.947	Bolzano
009	Prags	1	2.172	1.712	389	358	Braies
010	Brenner	2	9.483	9.507	321	2.038	Brennero
011	Brixen	13	296.072	176.450	36.459	58.859	Bressanone
012	Branzoll	2	11.939	3.268	1.288	557	Bronzolo
013	Bruneck	6	61.625	124.799	11.361	37.291	Brunico
015	Kaltem a. d. Weinstr.	1	14.030	31.651	3.484	13.975	Caldaro s. s. d. v.
016	Freienfeld	3	8.786	7.705	1.161	1.797	Campo di Trens
017	Sand in Taufers	3	13.428	43.489	2.656	21.430	Campo Tures
018	Kastelbell-Tschars	2	8.272	14.895	496	2.197	Castelbello-Ciardes
019	Kastelruth	2	32.627	44.501	2.428	5.927	Castelrotto
020	Tscherms	1	4.010	8.509	876	2.290	Cermes
021	Kiens	3	9.084	15.715	1.710	6.188	Chienes
022	Klausen	4	16.898	47.156	4.118	15.389	Chiusa
023	Karneid	4	14.735	10.641	1.213	2.487	Cornedo all'Isarco
024	Kurtatsch a. d. Weinstr.	3	6.557	9.658	744	2.651	Cortaccia s. s. d. v.
025	Kurtinig a. d. Weinstr.	1	3.048	1.598	820	69	Cortina s. s. d. v.
026	Corvara	1	3.095	2.354	111	70	Corvara in Badia
027	Graun im Vinschgau	4	20.236	9.626	617	1.922	Curon Venosta
028	Toblach	1	10.183	26.915	2.459	5.509	Dobbiaco
029	Neumarkt	4	50.942	41.652	7.217	10.659	Egna
030	Pfalzen	1	5.739	28.480	602	7.300	Falzes
031	Völs am Schlern	2	12.129	18.746	1.551	4.452	Fié allo Sciliar
033	Villnöß	2	11.652	16.589	1.387	3.226	Funes
034	Gais	3	6.805	17.351	1.710	5.696	Gais
035	Gargazon	2	6.492	4.235	1.197	1.554	Gargazzone
036	Glurns	1	5.146	6.237	405	1.192	Glorenza
037	Latsch	4	18.775	46.741	1.784	8.713	Laces
038	Algund	1	5.329	7.982	1.179	3.332	Lagundo
039	Lajen	2	8.655	24.814	815	4.103	Laion
040	Leifers	4	34.418	30.169	4.359	6.269	Laives
041	Lana	2	28.248	61.740	5.511	26.265	Lana
042	Laas	3	12.016	15.755	1.145	4.798	Lasa
043	Laurein	1	3.967	160	458	47	Lauregno
044	Lüsen	1	7.188	12.282	504	966	Luson
045	Margreid a. d. Weinstr.	1	5.161	2.974	733	1.086	Magré s. s. d. v.
046	Mals	6	18.952	36.007	1.526	6.150	Malles Venosta
047	Enneberg	1	9.048	17.000	484	1.110	Marebbe
048	Marling	1	7.838	12.098	1.465	2.483	Marlengo
049	Martell	1	3.429	3.429	195	587	Martello
050	Mölten	1	4.607	7.606	1.357	3.464	Meltina
051	Meran	9	298.781	146.366	29.606	23.615	Merano
052	Welsberg-Taisten	2	8.340	27.606	1.124	6.043	Monguelfo-Tesido
053	Montan a. d. Weinstr.	1	4.685	8.585	712	2.573	Montagna s. s. d. v.
054	Moos in Passeier	5	20.005	6.399	1.555	1.100	Moso in Passiria
055	Nals	1	6.712	17.014	1.510	4.488	Nalles
056	Naturns	1	17.228	21.950	5.848	9.895	Naturno
057	Natz-Schabs	4	16.686	25.936	2.579	4.922	Naz-Sciaves
058	Welschnofen	1	6.596	11.767	714	2.603	Nova Levante
059	Deutschnofen	3	16.725	23.361	1.965	4.530	Nova Ponente
060	Auer	2	21.531	20.910	2.019	4.618	Ora
061	St. Ulrich	3	23.528	31.730	4.217	9.892	Ortisei
062	Partschins	2	12.061	17.414	2.710	7.413	Parcines

## Bestand und Entlehnungen der Bibliotheken nach Gemeinde - 2025

## Patrimonio e prestiti delle biblioteche per comune - 2025

GEMEINDE	Bibliotheken Biblioteche	Buch- bestand Patrimonio librario	Buch- entlehnungen Prestiti di libri	Bestand sonstiger Medien Patrimonio di materiali non librari	Entlehnungen sonstiger Medien Prestiti di materiali non librari	COMUNE	
063	Percha	2	7.045	12.886	1.727	4.182	Perca
065	Waidbruck	1	5.583	765	414	81	Ponte Gardena
066	Burgstall	1	5.936	5.874	324	1.012	Postal
067	Prad am Stilfser Joch	2	10.097	33.239	806	5.680	Prato allo Stelvio
068	Prettau	1	5.595	2.165	957	563	Predoi
069	Proveis	1	1.548	662	210	281	Proves
070	Ratschings	5	14.933	14.661	787	2.243	Racines
071	Rasen-Antholz	3	8.864	13.291	1.500	3.223	Rasun Anterselva
072	Ritten	6	24.037	26.532	3.283	5.797	Renon
073	Riffian	1	3.816	3.585	331	1.169	Rifiano
074	Mühlbach	4	12.444	17.748	1.601	3.875	Rio di Pusteria
075	Rodeneck	1	3.335	5.932	629	1.544	Rodengo
076	Salurn a. d. Weinstr.	1	19.378	8.042	2.055	927	Salorno s. s. d. v.
077	Innichen	1	6.348	14.307	1.218	6.627	S. Candido
079	Jenesien	3	12.575	17.019	2.233	5.482	S. Genesio Atesino
080	St. Leonhard in Passeier	2	8.241	13.984	2.447	5.804	S. Leonardo in Passiria
081	St. Lorenzen	2	8.428	14.617	1.220	3.285	S. Lorenzo di Sebato
082	St. Martin in Thurn	1	3.350	2.695	66	122	S. Martino in Badia
083	St. Martin in Passeier	1	8.117	14.101	1.678	4.587	S. Martino in Passiria
084	St. Pankraz	1	5.232	3.127	849	547	S. Pancrazio
085	St. Christina in Gröden	1	5.733	10.229	1.106	2.338	S. Cristina Val Gardena
086	Sarntal	5	17.201	37.709	2.600	10.472	Sarentino
087	Schenna	1	5.609	8.795	1.690	6.251	Scena
088	Mühlwald	1	3.112	4.186	372	522	Selva dei Molini
089	Wolkenstein in Gröden	1	6.966	11.180	529	1.749	Selva di Val Gardena
091	Schnals	1	4.914	2.213	764	162	Senales
092	Sexten	1	4.974	9.310	920	3.324	Sesto
093	Schlanders	2	26.886	47.438	4.471	10.033	Silandro
094	Schluderns	1	5.147	12.479	634	2.984	Sluderno
095	Stilfs	2	5.990	4.004	210	333	Stelvio
096	Terenten	1	5.814	17.870	674	3.537	Terento
097	Terlan	3	23.428	55.622	3.697	20.653	Terlano
098	Tramin a. d. Weinstr.	1	12.176	28.499	1.556	10.800	Termeno s. s. d. v.
099	Tisens	1	3.593	8.262	1.255	4.139	Tesimo
100	Tiers	1	2.850	7.714	581	2.525	Tires
101	Tirol	1	7.385	9.578	1.189	2.551	Tirolo
102	Truden im Naturpark	1	5.108	3.766	270	717	Trodona nel parco naturale
103	Taufers im Münstertal	1	2.838	5.023	199	877	Tubre
104	Ulten	2	9.178	22.503	1.268	4.189	Ultimo
105	Pfatten	1	5.828	1.804	484	43	Vadena
106	Olang	1	8.689	29.176	1.134	8.698	Valdaora
107	Pfitsch	3	12.024	11.335	1.178	1.918	Val di Vizze
108	Ahrntal	6	27.081	66.051	3.952	25.419	Valle Aurina
109	Gsies	3	11.366	6.283	244	75	Valle di Casies
110	Vintl	4	15.865	30.378	2.888	9.701	Vandoeis
111	Vahrn	2	12.372	37.765	3.106	15.141	Varna
112	Vöran	1	3.401	6.965	483	1.374	Verano
113	Niederdorf	1	4.048	9.363	310	2.190	Villabassa
114	Villanders	1	6.093	5.815	702	1.316	Villandro
115	Sterzing	2	26.663	35.088	3.652	13.128	Vipiteno
116	Feldthurns	1	10.565	32.684	1.901	6.864	Velturno
117	Wengen	1	3.381	5.127	96	127	La Valle
118	U. L. Frau i.W.-St. Felix	2	8.550	5.903	681	1.926	Senale-S. Felice
<b>Insgesamt</b>		<b>274</b>	<b>3.237.948</b>	<b>2.698.208</b>	<b>360.674</b>	<b>699.699</b>	<b>Totale</b>

Quelle: ASTAT

Fonte: ASTAT

**Mittelpunktbibliotheken:** Dabei handelt es sich um Bibliotheken in größeren Zentren, die zusätzlich zu ihrer Funktion als örtliche öffentliche Bibliothek auch Koordinierungs- und Betreuungsfunktionen für die Bibliotheken des Einzugsgebietes wahrnehmen.

**Örtliche öffentliche Bibliotheken:** Sie üben als allgemein zugängliche Bibliotheken grundlegende kulturelle und soziale Funktionen aus. Örtliche öffentliche Bibliotheken können mit **Schulbibliotheken** kombiniert sein und als **kombinierte Bibliotheken** arbeitsteilig die Funktionen als örtliche öffentliche Bibliothek und als Schulbibliothek wahrnehmen.

**Fachbibliotheken** sammeln wissenschaftlich relevantes Schrifttum über ein bestimmtes Fachgebiet.

**Studienbibliotheken** stellen Bücher und sonstiges Dokumentationsmaterial wissenschaftlicher Art für Studienzwecke zur Verfügung.

Ergänzt werden diese Bibliotheken durch eine Reihe von **Sonderformen** von Bibliotheken: **Schul- und Heimbibliotheken, Fach- und Studienbibliotheken sowie Bibliotheken von Gemeinschaftseinrichtungen.**

**Bibliotheken von Gemeinschaftseinrichtungen** können Krankenhausbibliotheken, Gefängnisbibliotheken usw. sein.

Diese Statistik umfasst nicht die **Bibliothek der Freien Universität Bozen** und die **Bibliothek der Landesfachhochschule für Gesundheitsberufe Claudiana.**

Informationen zu den Bibliotheken in den einzelnen Gemeinden bieten die interaktiven Tabellen des Gemeindedatenblatts, die auf der ASTAT-Homepage im Bereich [Tools und Datenbanken](#) verfügbar sind.

#### Hinweise für die Redaktion:

Für weitere Informationen wenden Sie sich bitte an Maria Plank, Tel. 0471 41 84 34, E-Mail: [maria.plank@provinz.bz.it](mailto:maria.plank@provinz.bz.it).

Nachdruck, Verwendung von Tabellen und Grafiken, fotomechanische Wiedergabe - auch auszugsweise - nur unter Angabe der Quelle (Herausgeber und Titel) gestattet.

Druckschrift, eingetragen mit Nr. 10 vom 06.04.89 beim Landesgericht Bozen  
Verantwortlicher Direktor: Timon Gärtner  
Eigendruck

**Biblioteche centro di sistema:** biblioteche site in località centrali che svolgono, oltre ai compiti di biblioteca di pubblica lettura, anche compiti di coordinamento e assistenza per le biblioteche del bacino d'utenza.

**Biblioteche pubbliche locali:** svolgono, in quanto biblioteche aperte al pubblico, attività di fondamentale importanza culturale e sociale. Le biblioteche pubbliche locali possono essere combinate con le **biblioteche scolastiche**. In questo caso le **biblioteche combinate** svolgono attività sia di biblioteca pubblica locale che di biblioteca scolastica.

Le **biblioteche specialistiche** raccolgono materiale scientificamente rilevante in un determinato settore.

Le **biblioteche di studio** mettono a disposizione testi e altra documentazione scientifica per scopi di studio.

Una serie di **biblioteche di altra natura** integra e rafforza l'offerta delle biblioteche di pubblica lettura: le **biblioteche scolastiche e convittuali**, quelle **specialistiche e di studio** e le **biblioteche di comunità**.

Le **biblioteche di comunità** possono essere biblioteche ospedaliere, carcerarie ecc.

Questa statistica non include la **biblioteca della Libera università di Bolzano** e la **Biblioteca della Scuola Provinciale Superiore di Sanità Claudiana.**

Ulteriori informazioni rispetto alle biblioteche sono disponibili accedendo alle tabelle interattive dei dati comunali sul sito ASTAT, nella sezione [Tool e banche dati](#).

#### Indicazioni per la redazione:

Per ulteriori chiarimenti si prega di rivolgersi a Maria Plank, tel. 0471 41 84 34, e-mail: [maria.plank@provincia.bz.it](mailto:maria.plank@provincia.bz.it)

Riproduzione parziale o totale del contenuto, diffusione e utilizzazione dei dati, delle informazioni, delle tavole e dei grafici autorizzata soltanto con la citazione della fonte (titolo ed edizione).

Pubblicazione iscritta presso il Tribunale di Bolzano con il n. 10 del 06.04.89  
Direttore responsabile: Timon Gärtner  
Stampa in proprio