

Utasítások Szállítás-Raktározás-Kezelés



A fémlemez profilokat kötegekbe csomagolják és gépjárművekkel szállítják. A gépjármű típusának figyelembe kell vennie a kötegek méreteit és súlyát, hogy elkerüljék az esetleges sérüléseket mind a be- és kirakodási manőverek, mind a szállítás során.

A lemezcsomagok a megrendelt lemezprofil típusától függően fa- vagy fa raklapokra csomagolhatók.

A lapcsomagok kirakodásához emelő/leengedő gépet kell használni. Targonca is használható, ha a targonca karja és a köteg széle közötti távolság legfeljebb 1 méter.

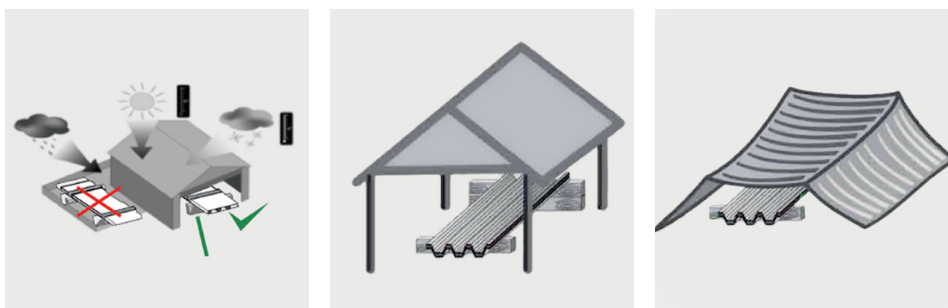
Olyan csomagok esetében, amelyeket nem lehet targoncával kirakodni, ajánlott olyan emelőgépet használni, amely több ponton rögzíthető emelőgerendával van felszerelve.

A csomagokat/profilokat száraz és szellőztetett helyiségekben, közvetlen napfénytől, nedvességtől és potenciálisan agresszív anyagoktól (szennyeződés, habarcs, savak, föld, sók stb.) távol ajánlott tárolni.

A tárolás során ügyeljen arra, hogy a fémlemez profilok szárazak legyenek, és hogy a páralecsapódás szabadon le tudjon folyni a profilok felületéről.

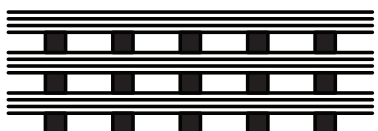
A védőfóliával ellátott fémlemezprofilok napfénynek való kitettsége és időjárás általi igénybevétele a fólia nehezebb eltávolítását eredményezheti, és fennáll a veszélye annak, hogy a ragasztó a profilok felületén marad.

A védőfóliát célszerű eltávolítani a fémprofilokról a beépítés előtt, illetve a szállítást 30 napnál hosszabb tárolás esetén.

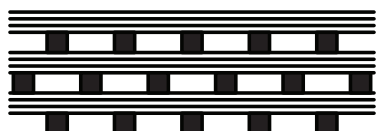


Nem ajánlott háromnál több csomag lemez egymásra helyezése.
Az egymásra helyezett csomagok fa alátámasztásait az alábbi rajznak megfelelően kell elhelyezni:

Így helyes!



Így nem helyes!

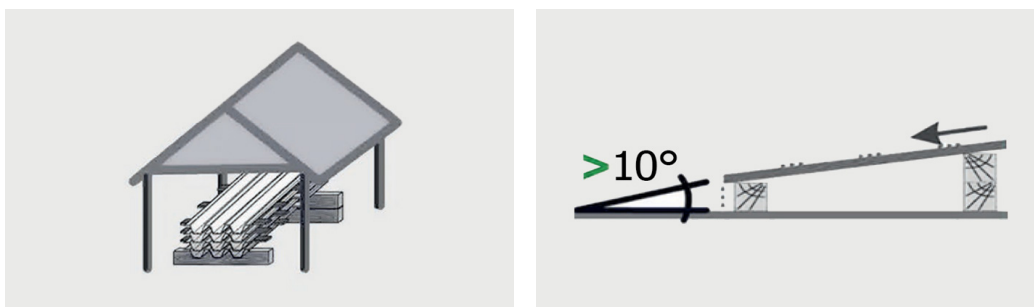


Így nem helyes!







5 napot meghaladó tárolás esetén a fémlemezprofilokat el kell különíteni, hogy szellőzésük biztosított legyen, a víz és a fémlemezprofil felületén képződő esetleges páralecsapódás szabad elvezetése érdekében egy ferde síkot biztosítva (legalább 10°-os szögben), legalább 10 cm-re a talajtól a víz lefolyásának irányában.

Ellenkező esetben fennáll a kondenzáció és a szellőzés hiánya okozta oxidáció veszélye.




Festékkel bevont fémlemezprofilok esetében a beltéri tárolási időszak nem haladhatja meg a profilok átvételét követő 3 hónapot, a kültéri tárolási időszak pedig nem haladhatja meg az 5 napot.

Horganyzott fémlemez profilok esetében a tárolás csak zárt térben történhet, legfeljebb 5 napig abban a csomagolásban, amelyben a terméket szállították, és legfeljebb 30 napig, ha a profilokat elkülönítik és ferde síkban szellőztetik.

Horganyzott	Előre festett		Védőfóliával ellátott	
BELSŐ	BELSŐ	KÜLFÖLDI	BELSŐ	KÜLFÖLDI
max. 30 nap	max . 3 hónap	max. 5 nap	max . 3 hónap	max. 5 nap
A horganyzott termékeket csak beltérben szabad tárolni. Ha a tárolási idő meghaladja 5 nap, a lemezprofilokat ferde síkra fektetik, nyitott és döntött.	Ha a tárolás meghaladja az 5 napot, ajánlott a profilokat nyitott és szellőztetett, ferde síkra fektetni.	A szabadtéri tárolás legfeljebb 5 napig tart, az előző oldalon szereplő feltételek mellett.	Ha a tárolás meghaladja az 5 napot, ajánlott a profilokat ferde síkra fektetni. Kihajtogatva és szellőztetve. Ha a tárolás meghaladja a 30 napot, ajánlott eltávolítani a védőfóliát.	A szabadtéri tárolás legfeljebb 5 napig tart, az előző oldalon szereplő feltételek szerint.
				

A lemezlapok kezelése során ajánlott védőfelszerelést használni.



Így helyes!

A fém csempezselvényeket a kötegből való kivételkor ajánlott a fém csempezselvényeket kissé előre csúsztatni a víz áramlásának, ÉS ezután oldalról felemelni őket. Amikor a hajlított lemezprofilokat kivesszi a csomagból, a sérülések elkerülése érdekében azokat oldalról kell kiemelni és egyesével szállítani.



Így helyes!

Ha a lemezprofilokat kézzel rakodják ki, elegendő számú személyt kell választani a biztonságos kezeléshez ÉS a szállítás közbeni elhajlás elkerülése érdekében.

Fordítson különös figyelmet a hosszú profilokra.



Így nem helyes!

Tilos a lemezprofilokat a csomagolásból való kivételkor húzással kezelni, különben a szélével érintkező termékek megkarcolódhatnak.



Így helyes!



Így helyes!



Így helyes!



Így nem helyes!



Így nem helyes!

A csempeprofilok mozgását a lehető legkisebbre kell csökkenteni. Ajánlott, hogy a szerelők tapadó gumitalppal ellátott csizmát viseljenek. A fémlemezprofilokon való közlekedés csak a fémlemezprofilok hullámvázása közötti térben történhet, ahogyan az a példa rajzokon látható.



Így helyes!



Így nem helyes!

Annak érdekében, hogy biztosan a legújabb verziót használja, javasoljuk, hogy töltsse le a weboldalunkról: wetterbest.ro/hu-hu/dokumentacio vagy a QR-kód beolvasásával. Ez a dokumentum nem biztosít jogokat, és változhat. Fenntartjuk a jogot a dokumentum előzetes értesítés nélküli módosítására a fejlesztések vagy javítások tükrében.

