


FIȘĂ TEHNICĂ

Tablă cutată

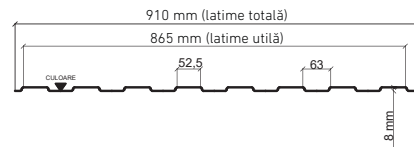
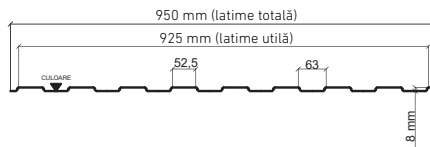
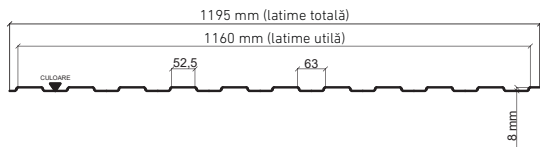
Wetterbest® W8

Placa metalică cu profil trapezoidal și înălțimea cutei de 8 mm, recomandată pentru lucrări de placări interioare și exterioare, compartimentări, amenajări, garduri. Panoul de tablă cutată W8 prezintă o greutate specifică mică.

Se folosește la realizarea lucrărilor de placări la interiorul, respectiv exteriorul construcțiilor, pentru pereți și diverse aplicații cu rol estetic la case, blocuri de locuințe, spații comerciale și a zonelor de sageac ale acoperișurilor.



Detalii tehnice



Lățime totală	Lățime utilă	Înălțime cută	Lungime minimă	Lungime maximă	Panta minimă
1195 mm	1160 mm	8 mm	400 mm	9000 mm	N/A
950 mm	925 mm	8 mm	400 mm	8000 mm	N/A
910 mm	865 mm	8 mm	400 mm	8000 mm	N/A
865 mm	830 mm	8 mm	400 mm	4000 mm	N/A

Specificații material

Tip oțel	DX51D; DX52D; DX53D; S250GD; S280GD							
Tip protecție	Z100÷Z275 LUCIOS	Z100÷Z275 MAT	Z275 NEOMAT 30	Z275 SUPREM 50	Z100÷Z275 DUBLU PREVOPSIT LEMN			
Grosime material (mm)	0,25÷0,35 0,40 0,45÷0,60		0,40 0,45-0,50	0,50	0,50	0,40 0,45		
Grosime strat vopsea față/spate	25μ/7μ		35μ/7μ	60μ/12μ	50μ/12μ	35μ/35μ		
Garanție coroziune/culoare	2/2	5/5	10/10	5/5	15/15	30/30	50/25	18/18

Materiale

TOLERANȚE DIMENSIONALE	REFERINȚĂ	MATERIA PRIMĂ	REFERINȚĂ
Produs	SR EN 508-1: 2021	Oțel galvanizat la cald	SR EN 10346: 2015
Material	SR EN 10143: 2006	Oțel acoperit organic	SR EN 10169: 2022