DKMS

POKONAJMY NOWOTWORY KRWI



Global Impact Report Grupy DKMS

Daj nadzieję. Uratuj życie.


Amilah's story
100 000
POMOŻESZ? BO MOŻESZ
DKMS
2025
DKMS
WE DELETE BLOOD CANCER
Be a Lifesaver!



Avukile, po zakończonym leczeniu białaczki w objęciach mamy

Podsumowanie

pełnego emocji i wyjątkowych wydarzeń roku 2025!

Wstęp 6

Przesłanie od Ewy Magnuckiej-Bowkiewicz oraz Agnieszki Wodzińskiej 7

Przegląd 2025 roku – najważniejsze międzynarodowe osiągnięcia 8

Nasz wpływ ujęty w liczbach 10

Potrzeba, która dała początek systemowi ratującemu życie 16

Agenda 2030 i trzy filary, które wyznaczają kierunek naszych działań 18

Filar 1 – Zwiększenie liczby pobrań krwiotwórczych komórek macierzystych i szpiku 20
- Od pacjenta po przeszczepieniu do specjalisty transplantologii 21
- Droga dawcy i pacjenta (wraz z ilustracją) 22
- Razem silniejsi dla pacjentów – wywiad z Sonją Kersten i Jaapem Dijkmanem z Matchis Foundation 26
- Ekspercka wiedza w służbie pacjentów – nasze jednostki medyczno-naukowe 28

Filar 2 – Zwiększenie dostępu do transplantacji 30
- Nowa nadzieja dla dzieci w Ahmedabadzie 31
- Przełamywanie barier w dostępie do leczenia 32

Filar 3 – Zaawansowane badania i rozwój 34
- Od nauki do realnego wpływu 35
- Nowe dane naukowe potwierdzają znaczenie młodych dawców 35
- Nagroda Naukowa DKMS im. Mechtild Harf 2025 36
- Grant Badawczy DKMS im. Johna Hansena 2025 38

Fundraising 40
- Marzenia, które dają drugą szansę na życie 40
- Wsparcie, które napędza naszą misję 41

Nasze globalne działania 42

Chile 44
- Spotkanie ponad granicami: Blanca i Timon 44
- Concepción: nowy początek 45
- Partnerstwa, które dają nowe szanse na życie 45

Niemcy 46
- Ratowanie życia zaczyna się na uczelni 46
- Gdy cały region działa we wspólnej sprawie 47
- Jak tatuaż daje nadzieję 47

Indie 48
- Więź, która ratuje życie: 12-letni chłopiec, który pokonał talasemię, spotyka swojego dawcę 48
- Dwie donacje, dwie szanse na życie 49
- Od donacji ratujących życie po kampanie, które podbiły internet 49

Polska 50
- Pomagamy i dajemy nadzieję 50
- Dobro powraca 51
- Pierwsza dorosła decyzja, która daje nadzieję 51

Republika Południowej Afryki (RPA) 52
- Świętujemy różnorodność, ratujemy życie: DKMS Africa na Cape Town Pride 2025 52
- Od niepewności do nadziei: historia Leo 53
- Tam, gdzie marketing spotyka się z misją 53

Wielka Brytania 54
- W rytmie muzyki dołączają do bazy 54
- Gala nadziei i pamięci 55
- Armia Leo 55

Stany Zjednoczone 56
- Partnerstwo z Kesem: niesiemy nadzieję w całym kraju 56
- Święto życia wbrew wszelkim przeciwnościom 57
- Od nieznajomych do braci 57

Nasza globalna społeczność – zjednoczeni wspólną misją 59

Globalny zespół zarządzający Grupy DKMS 60

Kontakt, ochrona danych i bezpieczeństwo informacji 63

Serdeczne podziękowania 65

Drodzy Wspierający i Przyjaciele,

co daje ludziom siłę do działania w czasach niepewności, podziałów i kolejnych globalnych kryzysów? Być może właśnie dziś, bardziej niż kiedykolwiek, ta siła objawia się w tym, co najbardziej ludzkie – gotowości do niesienia pomocy, budowania relacji i bezinteresownego działania na rzecz drugiego człowieka. Filozof Ernst Bloch pisał, że nadzieja jest siłą, która skłania ludzi do działania. Największego znaczenia nabiera jednak wtedy, gdy przekłada się na konkretne decyzje i czyny. Często dzieje się to po cichu, bez rozgłosu, ale właśnie takie gesty potrafią zmieniać ludzkie życie. Dzięki pracy w globalnej organizacji non-profit, mam przywilej obserwować każdego dnia takie historie w różnych krajach i kulturach. To historie ludzi, którzy świadomie decydują się pomóc drugiemu człowiekowi, biorą odpowiedzialność za innych i dosłownie dzielą się cząstką siebie, aby uratować życie drugiego człowieka. Prawdziwa inspiracja nie rodzi się z wielkich deklaracji. Jej źródłem jest poczucie wspólnoty i solidarności oraz przekonanie, że każdy z nas może mieć realny wpływ na życie drugiego człowieka. Doskonałym przykładem są chilijskie Oncomamas – inicjatywa pokazująca, jak nawet w najtrudniejszych okolicznościach ludzie potrafią tworzyć społeczność, wspierać się nawzajem i nieść nadzieję innym. Taką postawę spotykamy dziś na całym świecie. W DKMS ten duch przenika wszystko, co robimy. Naszą globalną społeczność łączy wspólna misja: dawanie pacjentom z nowotworami krwi i innymi chorobami układu krwiotwórczego szansy na powrót do zdrowia. Ponad 13 milionów osób na całym świecie zarejestrowało się jako potencjalni dawcy szpiku, świadomie decydując się pomóc komuś, kogo nie znają. Ta imponująca liczba najlepiej pokazuje, że solidarność nie zna granic.

Tylko w 2025 roku niemal 10 000 pacjentów otrzymało przeszczepienie krwiotwórczych komórek macierzystych od dawcy zarejestrowanego w DKMS. Każda z tych transplantacji to znacznie więcej niż kolejny sukces medyczny. To chwila, w której nadzieja staje się rzeczywistością. Taka inspiracja oddziałuje również na naszą organizację. Motywuje pracowników i pracowniczki DKMS na całym świecie, by każdego dnia docierali do kolejnych osób. Dzięki temu możemy zwiększać różnorodność naszej bazy potencjalnych dawców i zapewniać bardziej sprawiedliwy dostęp do terapii ratujących życie.

Prowadzimy własne ośrodki dawców szpiku w siedmiu krajach, ale zasięg naszego działania jest znacznie większy i obejmuje obecnie ponad 60 państw. To wyraźnie pokazuje, że globalnym wyzwaniom możemy skutecznie stawić czoła jedynie dzięki zdecydowanemu, wspólnemu działaniu. Jednocześnie potrzeba nowych dawców pozostaje ogromna. Nadal wielu pacjentów czeka na osobę, która będzie im mogła podarować szansę na życie. Dlatego nie ustajemy w działaniach na rzecz edukacji i rejestracji kolejnych dawców. Inwestujemy również w badania naukowe, które pomagają poprawiać wyniki leczenia i rozwijać transplantologię. W 2025 roku umożliwiliśmy przeprowadzenie przeszczepień u ponad 600 pacjentów w krajach o niskich i średnich dochodach. To kolejny dowód na to, jak wiele można osiągnąć dzięki zaangażowaniu, współpracy i wspólnej odpowiedzialności za życie drugiego człowieka. Co zatem inspiruje ludzi? Być może wspólne przekonanie, że żyjemy w świecie wzajemnych powiązań, w którym działania każdego człowieka mają znaczenie. To, co robimy, często po cichu i z dala od światła reflektorów, może odmieniać życie. Jest darem, który ofiarowujemy nie tylko innym, lecz także samym sobie. W DKMS właśnie to przekonanie nas łączy i napędza. Pozwala przekuwać inspirację w realne działanie, zapewniać dostęp do leczenia tam, gdzie możliwości ratowania życia są ograniczone, wypełniać luki w opiece i dawać kolejnym pacjentom na całym świecie drugą szansę na życie.

Dziękuję za Wasze wsparcie. Życzę inspirującej lektury!

Z wyrazami szacunku





dr Elke Neujahr
Globalna Dyrektor Generalna Grupy DKMS
Dyrektor Generalna Ośrodka Dawców DKMS w Niemczech
Wiceprzewodnicząca Rady Fundacji DKMS na Rzecz Podarowania Życia

To, co ważne, tworzymy razem

Z ogromną wdzięcznością oddajemy w Państwa ręce raport podsumowujący globalne działania Grupy DKMS w 2025 roku. To dla nas coś więcej niż zestawienie danych. To zapis tysięcy decyzji, momentów odwagi i realnej zmiany w życiu pacjentów na całym świecie. W tym opracowaniu przedstawiamy również działania Fundacji DKMS w Polsce, rok intensywnej pracy, odpowiedzialnych wyborów i wspólnego wysiłku ludzi, których łączy jeden cel: dawać szansę na życie osobom chorym na nowotwory krwi.

W 2025 roku do bazy Fundacji DKMS dołączyło 110 448 nowych potencjalnych dawców szpiku, a na koniec grudnia liczyła ona już 2 113 520 zarejestrowanych osób. W tym samym czasie 1795 dawców faktycznych podzieliło się z pacjentami szansą na drugie życie, a my skoordynowaliśmy 1962 procedury donacji. Każda z tych liczb to czyjaś historia, decyzja podjęta często w ciszy, odwaga, nadzieja i długie oczekiwanie. To właśnie te historie nadają sens naszej pracy i przypominają, dlaczego robimy to, co robimy.

Fundacja DKMS to dziś jednak znacznie więcej niż ośrodek dawców szpiku. Naszą misję rozumiemy jako odpowiedzialność za pacjenta na każdym etapie jego drogi – od diagnozy, przez leczenie, aż po powrót do zdrowia. Dlatego w 2025 roku, w ramach Programu Rozwoju Hematologii i Wsparcia Pacjentów, przekazaliśmy ponad 3,2 mln zł dla 15 klinik hematologicznych w całej Polsce. Równolegle rozwijaliśmy wsparcie bezpośrednie: z pomocy psychologicznej skorzystało 61 osób, poradnia żywieniowa przeprowadziła 300 konsultacji i przygotowała 100 indywidualnych planów, a w ramach programu dotacyjnego wsparliśmy 21 projektów organizacji pacjenckich.

Miniony rok po raz kolejny pokazał nam siłę społeczności DKMS. Tworzą ją dawcy, pacjenci, wolontariusze, darczyńcy, partnerzy, nauczyciele, liderzy studenccy, firmy oraz pracownicy Fundacji. Każdy wnosi coś unikalnego, ale wszystkich łączy przekonanie, że pomoc ma realną wartość, a odpowiedzialność za innych zaczyna się od działania. Dzięki tej społeczności idea dawstwa dociera coraz dalej, stając się częścią codzienności i przekładając się na konkretne wsparcie dla pacjentów.

Szczególnie wyraźnie widzimy, jak ważne jest docieranie do młodych ludzi. To oni coraz częściej podejmują świadome decyzje o rejestracji jako potencjalni dawcy i angażują się w działania, które w przyszłości mogą uratować komuś życie. Jednocześnie wiemy, że przed nami wciąż wiele wyzwań w obszarze edukacji, rozwoju wsparcia dla pacjentów oraz wzmacniania systemu opieki hematologicznej.

W 2026 roku konsekwentnie rozwijamy bazę dawców, dbamy o jakość i aktualność danych, prowadzimy działania edukacyjne oraz wspieramy kliniki i pacjentów. Chcemy jeszcze mocniej budować społeczność ludzi, którzy wspólnie zmieniają rzeczywistość polskiej hematoonkologii.

Dziękujemy wszystkim, którzy są częścią tej drogi. To dzięki Państwa zaangażowaniu nadzieja nie pozostaje tylko słowem, lecz staje się realną pomocą dla tych, którzy każdego dnia czekają na swoją szansę na życie.





Ewa Magnucka-Bowkiewicz
Prezes Fundacji DKMS

Agnieszka Wodzińska
Wiceprezes Fundacji DKMS

Przegląd 2025 roku – najważniejsze międzynarodowe osiągnięcia

„Jestem niezwykle dumna z tego, jak wiele udało nam się wspólnie osiągnąć dzięki zaangażowaniu naszych dawców, pracowników, osób wspierających DKMS, partnerów oraz środowiska naukowego. Na całym świecie w bazach DKMS zarejestrowanych jest już ponad 13 milionów potencjalnych dawców krwiotwórczych komórek macierzystych. Każda z tych osób może pewnego dnia podarować drugą szansę na życie pacjentowi z nowotworem krwi lub inną chorobą układu krwiotwórczego.

Nasze programy wsparcia, inicjatywy naukowe i konsekwentne inwestycje w badania pomagają rozwijać nowe możliwości leczenia i poprawiać jego skuteczność. Dzięki temu możemy nie tylko odpowiadać na potrzeby pacjentów dziś, lecz także tworzyć lepsze perspektywy dla przyszłych pokoleń.

U podstaw wszystkich tych działań leży jednak coś bardzo prostego i głęboko ludzkiego: decyzja jednej osoby, by pomóc drugiej, choć wcześniej wcale się nie znały. W świecie, który często wydaje się podzielony, DKMS przypomina, że empatia i solidarność potrafią nas łączyć. I że działając razem, możemy nieść nadzieję jeszcze większej liczbie pacjentów i ich bliskich”.

Katharina Harf

Katharina Harf
Globalna Dyrektor ds. Strategii Grupy DKMS
Przewodnicząca Rady Fundacji DKMS
na Rzecz Podarowania Życia



Katharina Harf



Radosna chwila Leo po udanym przeszczepieniu krwiotwórczych komórek macierzystych

Nasz wpływ ujęty w liczbach

Nasi dawcy są sercem naszej misji

Potencjalni dawcy szpiku

13 175 308
zarejestrowanych potencjalnych dawców, stan na 31 grudnia 2025 r.

709 452
potencjalnych dawców zarejestrowanych w 2025 r.

Dajemy nadzieję pacjentom na całym świecie

Drugie szanse na życie podarowane przez dawców niespokrewnionych

133 145
od 1991 r.

9998
w 2025 r.

Inne donacje*

2940
od 1991 r.

665
w 2025 r.

* Dane obejmują przeszczepienia, które odbyły się dzięki programom „Dostęp do Transplantacji", krioprzechowywanym jednostkom komórek krwiotwórczych od dorosłych dawców (ADCU), jednostkom krwi pępowinowej, dawcom rodzinnym oraz pobraniom od dawców spoza baz DKMS, możliwym dzięki wyszukiwaniom prowadzonym przez Rejestr DKMS.

Inwestujemy w innowacje, które zmieniają przyszłość leczenia

- bazy dawców w siedmiu krajach
- nowe międzynarodowe programy pomocowe
- stały rozwój diagnostyki, coraz lepsze wyniki leczenia pacjentów oraz wiele innych innowacji i inicjatyw

35%
wszystkich pobrań krwiotwórczych komórek macierzystych od Dawców niespokrewnionych na świecie odbywa się dzięki Dawcom zarejestrowanym w bazach DKMS.

75%
pobrań od dawców z baz DKMS trafia do pacjentów leczonych w innych krajach.



Wolontariuszka podczas studenckiej akcji rejestracji w Wielkiej Brytanii

Każda osoba się liczy! 9998 drugich szans na życie i 665 dodatkowych szans!

Cieszymy się, że w 2025 roku mogliśmy pomóc tak wielu pacjentom na całym świecie

Inne donacje obejmują drugie szanse na życie możliwe dzięki programowi „Dostęp do Transplantacji", krwioprzechowywanym jednostkom krwiotwórczych komórek, jednostkom krwi pępowinowej, dawcom rodzinnym oraz donacjom spoza baz DKMS, pozyskanym dzięki wyszukiwaniom w rejestrze DKMS.




9998
665

Koledzy na całe *życie*



Razem możemy więcej: współpracownicy wspierają się w codziennej pracy



Tworzymy zespół doświadczonych i zaangażowanych ekspertów

ponad
1650
pracowników

45
narodowości

około
420
stanowisk

„Praca w DKMS daje poczucie realnego wpływu i pozwala zmieniać życie i zdrowie tysięcy pacjentów, a także ich rodzin i przyjaciół. Łączy nas wspólny cel, który motywuje nas wszystkich. Mamy również świetne warunki pracy i elastyczność, dzięki której możemy samodzielnie organizować swój dzień pracy. To wszystko sprawia, że DKMS jest naprawdę dobrym miejscem pracy".

Karina, DKMS, Niemcy

≈124
124 działy obejmujące zarówno zespoły na co dzień wspierające całą organizację, takie jak HR, finanse, IT i dział prawny, jak i działy odpowiedzialne za rejestrację dawców, fundraising, komunikację, zespoły medyczne, zespoły laboratoryjne i wiele innych...

w 7
krajach

na 5
kontynentach!

Potrzeba, która dała początek *systemowi ratującemu życie*

Każda szansa na drugie życie zaczyna się od zrozumienia barier, które trzeba pokonać

Przeszczepienie krwiotwórczych komórek macierzystych odmieniło życie wielu pacjentów i nadal daje nadzieję osobom z nowotworami krwi oraz innymi chorobami układu krwiotwórczego na całym świecie. System, dzięki któremu takie przeszczepienia są możliwe, stale ewoluuje. Rosnące potrzeby medyczne, zmieniająca się struktura dawców, postęp naukowy oraz nierówny dostęp do leczenia stawiają przed nami wyzwania, których nie da się rozwiązać jednym działaniem.

Odpowiedź na nie wymaga długofalowego zaangażowania, współpracy i ciągłego rozwoju w całym systemie transplantacyjnym. To właśnie na tych fundamentach opiera się misja DKMS: dawać drugą szansę na życie coraz większej liczbie pacjentów na całym świecie.

Pilność: stale rosnące zapotrzebowanie



Co 27 sekund
gdzieś na świecie
ktoś słyszy diagnozę
nowotworu krwi.

Dla wielu pacjentów
przeszczepienie krwiotwórczych
komórek macierzystych jest
jedyną szansą na życie.



Luka: więcej pacjentów niż dostępnych dawców





Jeden na trzech pacjentów znajduje dawcę w rodzinie.

Każdego roku nowotwór krwi diagnozuje się u ponad **1,3 miliona** osób na świecie.

Dla wielu z nich warunkiem przeżycia jest znalezienie zgodnego dawcy krwiotwórczych komórek macierzystych. Tymczasem zapotrzebowanie na przeszczepienia rośnie szybciej niż globalna baza potencjalnych dawców.

Starzejąca się baza dawców: konieczność stałego odnawiania

Baza dawców nie jest stała i wymaga nieustającego uzupełniania.

Tylko w 2025 roku około **230 000** Dawców zarejestrowanych w bazach DKMS przestało być dostępnych dla pacjentów, w tym 180 000 z powodu osiągnięcia granicy wieku.

Do 2030 roku liczba ta może wzrosnąć do **270 000** rocznie. Dlatego tak ważne jest, aby stale rejestrować nowych potencjalnych Dawców.



Rosnące potrzeby medyczne: coraz więcej pacjentów potrzebuje przeszczepienia



Każdego roku na świecie rodzi się ponad

500 000 dzieci[1]

z anemią sierpowatą oraz około

120 000 dzieci[2]

z talasemią.

Dla wielu z nich przeszczepienie, które może uratować życie, nie jest dostępne bez odpowiedniego wsparcia.

Wyniki leczenia są coraz lepsze, ale nie dla wszystkich

W ostatnich dekadach znacząco wzrosła liczba pacjentów, którzy przeżywają przeszczepienie krwiotwórczych komórek macierzystych.

Jednak na powodzenie leczenia nadal wpływa wiele czynników m.in.:

- **zgodność dawcy,**
- **czas przeprowadzenia przeszczepienia,**
- **dostęp do nowoczesnych terapii.**

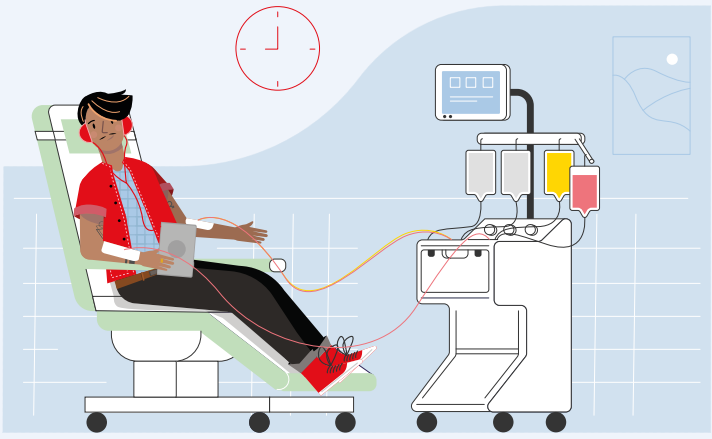

[1] *Thomson A, McHugh T, Oron A, et al. Lancet Haematol 2023; 10:e585–e599. doi: 10.1016/S2352-3026(23)00118-7.*
[2] *Tuo Y, Li Y, Li Y, et al. eClinicalMedicine 2024; 72. doi: 10.1016/j.eclinm.2024.102619.*

Agenda 2030 i trzy filary, które wyznaczają kierunek naszych działań

Co 27 sekund gdzieś na świecie ktoś słyszy diagnozę nowotworu krwi lub innej poważnej choroby układu krwiotwórczego. Dla wielu pacjentów przeszczepienie krwiotwórczych komórek macierzystych pozostaje jedyną szansą na wyleczenie. Tymczasem dostęp do zgodnego dawcy, leczenia i długoterminowej opieki wciąż jest bardzo nierówny w różnych częściach świata. Ta złożona sytuacja wymaga więcej niż jednego rozwiązania. Potrzebne jest kompleksowe podejście, które zwiększa dostępność dawców, poprawia dostęp do transplantacji i przyspiesza postęp naukowy.

DKMS koncentruje swoje działania na trzech wzajemnie powiązanych ze sobą filarach:



Filar 1
Zwiększenie liczby pobrań krwiotwórczych komórek macierzystych i szpiku

- **Nasz cel do 2030 r.:**
  Stworzenie jak najbardziej zróżnicowanej bazy dostępnych dawców na świecie.

- **Zwiększanie dostępności dawców:**
  Budujemy świadomość i zachęcamy kolejne osoby, szczególnie ludzi młodych, do rejestracji. Dzięki temu zwiększamy szanse pacjentów na znalezienie zgodnego dawcy.

Strony 20–29



Filar 2
Zwiększenie dostępu do transplantacji

- **Program Bezpłatnej Typizacji HLA:**
  Umożliwia identyfikację dawców wśród członków rodziny oraz zapewnia wsparcie, gdy nie uda się znaleźć zgodnej osoby.

- **Program Wsparcia Finansowego dla Pacjentów DKMS:**
  Zmniejsza bariery finansowe w dostępie do transplantacji.

- **Program Poprawiający Dostępność**
  Wzmacnia lokalne systemy ochrony zdrowia dzięki ukierunkowanemu wsparciu infrastrukturalnemu i dzieleniu się wiedzą.

Strony 30–33





Filar 3
Zaawansowane badania i rozwój

- **Zwiększamy szanse pacjentów na powrót do zdrowia:**
  Prowadzimy badania kliniczne i wspieramy rozwój nowoczesnych metod leczenia.

- **Rozwój diagnostyki:**
  Promujemy szersze wykorzystanie technologii, takich jak monitorowanie mierzalnej choroby resztkowej (MRD), aby wspierać trafniejsze decyzje terapeutyczne.

- **Tworzymy warunki dla rozwoju terapii przyszłości:**
  Łącząc wiedzę, technologie i współpracę z partnerami, wspieramy rozwój nowoczesnych terapii komórkowych.

Strony 34–39

Zwiększanie liczby donacji krwiotwórczych komórek macierzystych i szpiku pozostaje sednem misji DKMS. Dążymy do znalezienia jak najlepszego dawcy dla każdego pacjenta, który potrzebuje przeszczepienia. We wszystkich krajach, w których działa DKMS, budujemy świadomość i inspirujemy kolejne osoby do rejestracji, stale dbając o rozwój bazy dawców oraz jej różnorodność. Powiększając liczbę zarejestrowanych dawców oraz różnorodność genetyczną, zwiększamy prawdopodobieństwo na znalezienie zgodnego dawcy dla pacjenta. Dzięki temu więcej osób na całym świecie może otrzymać szansę na powrót do zdrowia. Lepszy dostęp do transplantacji oznacza większe szanse pacjentów na leczenie, które może uratować życie. W wielu regionach świata nadal przeszkodą są ograniczone środki finansowe, niewystarczająca infrastruktura oraz trudności w znalezieniu zgodnego dawcy.

Poprawa dostępu do transplantacji to działania na rzecz niwelowania tych barier poprzez ukierunkowane programy i współpracę międzynarodową. Naszym celem jest zapewnienie większej liczbie pacjentów dostępu do pilnie potrzebnych przeszczepień krwiotwórczych komórek macierzystych i odpowiedniej opieki, szczególnie w krajach o niskich i średnich dochodach.

Badania i rozwój są niezbędne do dalszej poprawy wyników leczenia i długoterminowego przeżycia pacjentów. DKMS aktywnie wspiera postęp naukowy, angażując się w innowacyjne projekty badawcze, badania kliniczne oraz rozwój nowych metod diagnostycznych i terapeutycznych.

Pogłębiając wiedzę na temat chorób układu krwiotwórczego i stale poszerzając możliwości leczenia, współtworzymy przyszłość transplantacji krwiotwórczych komórek macierzystych oraz poprawiamy perspektywy pacjentów na całym świecie.



Filar 1 –
Zwiększenie liczby pobrań krwiotwórczych komórek macierzystych i szpiku

Od pacjenta po przeszczepieniu do specjalisty transplantologii



Eric (z lewej) i jego dawca Michael (z prawej) spotykają się osobiście po raz pierwszy po 20 latach

Eric miał zaledwie dwa lata, gdy zdiagnozowano u niego ciężką niedokrwistość aplastyczną. Początkowo przeszczepienie krwiotwórczych komórek macierzystych odroczono, ponieważ jego rodzina liczyła na skuteczność innych metod leczenia. Kilkanaście lat później, gdy Eric miał 16 lat, choroba powróciła. Tym razem przeszczepienie było konieczne. Procedura zakończyła się sukcesem, a Eric wyzdrowiał.

Dzięki tej drugiej szansie na życie mógł ukończyć szkołę, rozpoczął studia, a następnie zdobył tytuł magistra zdrowia publicznego ze specjalizacją w biostatystyce. Na początku swojej zawodowej kariery podjął pracę związaną z koordynowaniem poszukiwań dawców niespokrewnionych. Przez kolejne lata pomógł znaleźć zgodnych dawców dla ponad 200 oczekujących na przeszczepienie pacjentów, którzy znaleźli się w sytuacji podobnej do tej, której sam kiedyś doświadczył.

Obecnie Eric jest dyrektorem ds. rozwoju strategicznego w Programie Transplantacji Szpiku i Terapii Komórkowej (Bone Marrow Transplant and Cell Therapy Program) w New York-Presbyterian/Weill Cornell Medical Center. W swojej pracy koncentruje się na zwiększaniu dostępności dawców, prognozowaniu wyników ich poszukiwania oraz ujednolicaniu wytycznych dotyczących przeszczepień krwi pępowinowej, zwłaszcza u pacjentów z rzadkimi antygenami HLA.

Wspólnie ze swoim zespołem bada również, dlaczego u części pacjentów ostatecznie nie dochodzi do przeszczepienia: czy przyczyną jest ich stan zdrowia, sytuacja społeczno-ekonomiczna, czy trudności związane z zapewnieniem odpowiedniej opieki. Dzięki analizie tych czynników Eric chce pomóc pacjentom pokonać przeszkody i uzyskać dostęp do leczenia, którego potrzebują.

Wspominając własne doświadczenia, Eric podkreśla, że jego dawca był zgodny w siedmiu z ośmiu ocenianych cech HLA, a szanse na znalezienie w pełni zgodnego dawcy były znikome. Dla jego dawcy, Michaela, oddanie krwiotwórczych komórek macierzystych mogło wydawać się prostym gestem, ale Ericowi uratowało życie. Bez tej donacji niemal na pewno nie byłoby go dziś wśród nas.

W październiku 2025 roku, dwadzieścia lat po przeszczepieniu, Eric i Michael spotkali się po raz pierwszy. „Od razu poczuliśmy się tak, jakbyśmy znali się od zawsze” – mówi Eric, wspominając ich spotkanie w Tybindze w Niemczech.

Historia Erica pokazuje, jak niezwykły scenariusz może napisać życie. Kiedyś sam był pacjentem, a dziś jest specjalistą w dziedzinie transplantacji. Jest również świadectwem tego, jak ważna jest rejestracja potencjalnych dawców. Tylko liczna i różnorodna baza daje pacjentom większą szansę na znalezienie jak najlepiej dopasowanego dawcy.

„Od razu poczuliśmy się tak, jakbyśmy znali się od zawsze”



Michael i Eric z rodziną na wspólnym zdjęciu

Droga dawcy i pacjenta

W grudniu 2020 roku, w szczycie pandemii COVID-19, Tobi z Niemiec oddał krwiotwórcze komórki macierzyste. Jego biorcą był David, który w tym czasie przechodził leczenie chłoniaka limfoblastycznego T-komórkowego w IV stadium.

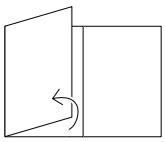

Rozłóż tę stronę, aby zobaczyć pełną infografikę przedstawiającą drogę dawcy i pacjenta.

„Nie spodziewałem się, że od razu tak dobrze się dogadamy. Wszystko było takie naturalne. Jesteśmy jak bracia. Jesteśmy rodziną".

Pacjent

David
pacjent po przeszczepieniu z Wielkiej Brytanii







Davida (z prawej) i jego dawcę Tobiego (z lewej) łączy bliska przyjaźń i wspólna pasja do piłki nożnej

Pięć lat później, po swoich „drugich urodzinach", David uznał, że jest gotowy na kontakt z dawcą. Wszystko zaczęło się od krótkiej wiadomości z podziękowaniem, która doprowadziła do ich pierwszego spotkania na żywo w Wielkiej Brytanii.

Choć nigdy wcześniej się nie spotkali, od razu poczuli wyjątkową więź. Wspólnie zwiedzali Londyn i Norwich, dzielili się swoją pasją do piłki nożnej i wymienili koszulkami ulubionych klubów. Wcześniej kontaktowali się wyłącznie mailowo. Dziś łączy ich bliska przyjaźń.

„Pomóc uratować czyjeś życie to jedna z najważniejszych rzeczy, jakie można zrobić. A przyjaźń, która połączyła mnie z Davidem, jest czymś, co zawsze będę pielęgnował".

Dawca

Tobi
fan piłki nożnej i dawca krwiotwórczych komórek macierzystych z Niemiec

Agenda 2030 i trzy filary, które wyznaczają kierunek naszych działań | **Filar 1**

Diagnoza

Diagnoza nowotworu krwi w dowolnym miejscu na świecie

Co 27 sekund

Leczenie

W zależności od diagnozy

np. chemioterapia, radioterapia, dodatkowa terapia przeciwciałami, jeśli będzie potrzebna

Jeśli lekarze zdecydują się na przeszczepienie komórek macierzystych

Typizacja

1 2 3

Dobór dawcy rodzinnego

Jednostka wyszukiwania w szpitalu pacjenta rozpoczyna poszukiwania dawcy w krajowych i międzynarodowych rejestrach

Jeden na trzech pacjentów znajduje dawcę w rodzinie

Dobór dawcy niespokrewnionego

Prawdopodobieństwo dopasowania

Identyfikacja potencjalnie zgodnych dawców dla pacjenta

Potwierdzenie zgodności

Jednostka wyszukiwania zwraca się do DKMS o typizację potwierdzającą wybranych potencjalnych dopasowań

Nie każdy pacjent znajduje zgodnego dawcę

Każdego roku DKMS przeprowadza ponad 74 800 typizacji potwierdzających

Weryfikacja zgodności HLA i ostateczny wybór zgodnego dawcy

Laboratorium

Pomyślne dopasowanie dawcy

Decyzja o wyborze metody

Ośrodek transplantacyjny wysyła prośbę o przeprowadzenie procedury pobrania

Przygotowanie do przeszczepienia

Przygotowanie pacjenta: wstępne leczenie za pomocą chemioterapii lub radioterapii

Przeszczepienie

Przeszczepienie komórek przez infuzję/przetoczenie

Szpital

Obserwacja stanu zdrowia pacjenta

Informacje o stanie zdrowia pacjenta przekazywane przez ośrodek transplantacyjny do DKMS przez okres 2 lat po donacji

(dozwolone w większości krajów)

Pacjent

Pacjent jest informowany o znalezieniu zgodnego dawcy

Ponad 46,8 mln zarejestrowanych dawców na świecie

Ponad 13,1 mln z **DKMS**

Pozostali 33,7 mln

Dane na 31 grudnia 2025 r.

Międzynarodowy **Rejestr Dawców**

Dopasowanie dawcy i pacjenta

Ostateczna kwalifikacja dawcy do donacji

Ponad 75% dawców oddaje komórki dla pacjentów z zagranicy

Kontakt dawca - pacjent

Kontakt anonimowy jest możliwy za pomocą poczty, jeśli zezwalają na to regulacje kraju pacjenta



Pierwsze spotkanie twarzą w twarz

Wymiana danych osobowych

W większości krajów dawcy i pacjenci mogą spotkać się osobiście po upływie 2 lat

Działania świadomościowe

Działy DKMS edukują na temat dawstwa komórek macierzystych oraz motywują do rejestracji i wsparcia organizacji

Rejestracja dawców

Rejestracja obejmuje wywiad medyczny, uzyskanie zgody dawcy na rejestrację oraz pobranie wymazu do typizacji HLA

Pakiet rejestracyjny

Zgoda dawcy

Typizacja

Badanie HLA

Administrowanie danymi

Utrzymanie i zarządzanie danymi dawców

Wprowadzenie danych dawcy

Rejestracja dawcy

albo

... przez Internet na stronie DKMS

... na akcjach rejestracyjnych

Laboratorium

Ośrodek dawców

Typizacja potwierdzająca

Koordynatorzy CT z DKMS kontaktują się z dawcami w celu weryfikacji stanu zdrowia i chęci zostania dawcą faktycznym

- Telefon do dawcy z najważniejszymi informacjami
- Ankieta medyczna
- Pobranie krwi w miejscu zamieszkania dawcy

Procedura pobrania

Koordynator dawcy natychmiastowo informuje o potwierdzonej zgodności

- Szczegółowe informacje o pobraniu
- Ustalenie dat badań wstępnych i pobrania
- Organizacja podróży dawcy

Pobranie

Badania wstępne

Ośrodek pobierający*

Pobranie krwiotwórczych komórek z krwi obwodowej

albo

Pobranie szpiku kostnego z talerza kości biodrowej

Transport

Komórki macierzyste są przygotowywane do transportu i odbierane przez wyspecjalizowane firmy kurierskie

Obserwacja stanu zdrowia dawcy

- Regularna obserwacja stanu zdrowia po pobraniu
- Wsparcie dawców, których pacjent zmarł
- Informacja zwrotna od dawców

*Ewentualna prośba o pobranie nadwyżki komórek w celu biobankowania****

Dawca

Laboratorium DKMS Life Science Lab
Drezno, Niemcy

Wiodące laboratorium HLA, oparte na najnowszych standardach naukowych

DKMS Donor Centers
w Chile, Niemczech, Indiach, Polsce, RPA, Wielkiej Brytanii i USA

Główne zadania ośrodków dawców DKMS obejmują edukację i rejestrację dawców, koordynację procedur pobrania oraz opiekę nad dawcami

DKMS Collection Centers
Drezno i Kolonia (Niemcy), Santiago (Chile)

Ośrodki pobrań dbają o bezpieczeństwo i dobrostan wszystkich dawców oraz zapewniają najwyższą jakość pobrań

DKMS Stem Cell Bank
Drezno, Niemcy

Pierwsza placówka na świecie, która udostępnia mrożony materiał przeszczepowy od dorosłych dawców na całym świecie

**Wszystkie jednostki DKMS, oprócz korzystania z własnych placówek, współpracują z certyfikowanymi ośrodkami pobrań*

***Ta procedura nie jest przeprowadzana w Indiach i RPA*

****Ta procedura jest przeprowadzana aktualnie tylko w Niemczech*

Razem silniejsi dla pacjentów

MATCHIS
THE DUTCH CENTRE FOR STEM CELL DONORS

Fundacja Matchis jest organizacją non-profit i wiodącym ośrodkiem dawców krwiotwórczych komórek macierzystych w Holandii. Od 2016 roku pomaga jak najszybciej znajdować najlepiej dopasowanych dawców dla pacjentów z białaczką i innymi chorobami układu krwiotwórczego, którzy potrzebują przeszczepienia. Wspólna misja łączy Matchis z międzynarodowymi partnerami, z którymi organizacja realizuje wiele inicjatyw. O opartym na zaufaniu partnerstwie z DKMS rozmawialiśmy z Sonją Kersten, obecną dyrektorką zarządzającą, oraz jej poprzednikiem – Jaapem Dijkmanem.

Jakie są dziś największe wyzwania związane z koordynowaniem poszukiwania dawców?

Sonja: Myślę, że na całym świecie mierzymy się z podobnymi wyzwaniami. Rośnie zapotrzebowanie na młodych dawców, a jednocześnie coraz trudniej jest ich zachęcić do rejestracji. Równocześnie rejestry powinny stawać się bardziej różnorodne, aby odzwierciedlać zmieniającą się strukturę naszych społeczeństw. Obecnie ich struktura nie jest w pełni reprezentatywna, dlatego pacjentom o pochodzeniu innym niż europejskie trudniej znaleźć odpowiednio dopasowanego dawcę.

Sytuacja geopolityczna również się zmienia, i to bardzo szybko. Żyjemy w niepewnych czasach, a skutki tego odczuwają dawcy, pacjenci, rejestry. Wpływają one również na transport pobranych komórek macierzystych. W takich okolicznościach partnerzy, tacy jak DKMS, są bezcenni. Mierzymy się z tymi samymi wyzwaniami, wymieniamy się dobrymi praktykami i uczymy się od siebie. Łączy nas bardzo otwarta i silna relacja, co odczułam także podczas spotkania Światowego Stowarzyszenia Dawców Szpiku (WMDA).

Matchis był pierwszym zewnętrznym partnerem DKMS Life Science Lab. Jak rozpoczęła się ta współpraca?

Jaap: Wszystko zaczęło się w 2016 roku, krótko po tym, jak objąłem funkcję dyrektora zarządzającego. Rozwijaliśmy wówczas działania związane z rejestracją potencjalnych dawców, co wtedy było łatwiejsze niż obecnie. DKMS wsparł nas, wykonując bezpłatnie 60 000 typizacji HLA, co bardzo doceniłem.

Dużym ułatwieniem było również to, że DKMS Life Science Lab znajdowało się blisko nas, dzięki czemu mogliśmy przeprowadzić audyt laboratorium w Dreźnie. Po zapoznaniu się z jego funkcjonowaniem, zdecydowaliśmy się jeszcze bardziej zacieśnić partnerstwo. W tym samym czasie DKMS rozwijał własne zaplecze laboratoryjne, dlatego stopniowo poszerzaliśmy zakres współpracy. Wspólnie prowadziliśmy również działania marketingowe, z korzyścią dla obu stron. Łącząc nasze mocne strony, zbudowaliśmy silne partnerstwo, które do dziś ma dla nas ogromną wartość.

> Nasze partnerstwo jest wyjątkowe w skali Europy i może stanowić wzór współpracy na przyszłość

Współpracujemy również przy pobraniach komórek macierzystych w Nijmegen. Dlaczego jest to tak ważne?

Sonja: Ściśle współpracujemy w tym obszarze od 2019 roku, przede wszystkim przy pobraniach szpiku kostnego. Gdy możliwości przeprowadzania pobrań w Niemczech są ograniczone, nasza


Jaap Dijkman


Sonja Kersten



Precyzja w każdym detalu: praca w DKMS Life Science Lab w Dreźnie

współpraca pomaga minimalizować opóźnienia w leczeniu pacjentów. Zapraszamy wówczas niemieckich dawców na pobranie do naszego ośrodka w Nijmegen. Miasto znajduje się blisko granicy, a pracownicy naszego ośrodka mówią po niemiecku.

Oczywiście wszyscy dawcy są objęci opieką zgodnie ze wspólnie przyjętymi standardami. Taki model współpracy jest nie tylko cennym doświadczeniem dla naszych zespołów, lecz także przynosi korzyści pacjentom, dawcom i obu organizacjom.

Co sprawia, że współpraca Matchis i DKMS jest wyjątkowa?

Jaap: Nasze partnerstwo opiera się na trzech kluczowych obszarach: współpracy z Life Science Lab, wspólnych działaniach marketingowych oraz pobraniach szpiku kostnego prowadzonych przez Matchis w Nijmegen. Z tego, co wiemy, jest to jedyna współpraca tego rodzaju między ośrodkami dawców, zwłaszcza w zakresie pobrań.

Na tle Europy szczególnie wyróżnia się nasza współpraca dotycząca pobierania szpiku kostnego. Liczba takich pobrań maleje, ponieważ preferowaną metodą staje się pobranie krwiotwórczych komórek macierzystych z krwi obwodowej. Z czasem coraz trudniej będzie znaleźć lekarzy z odpowiednim doświadczeniem. Pobrania szpiku nadal pozostaną jednak ważne, dlatego utrzymanie wiedzy specjalistycznej i jakości stanie się istotnym wyzwaniem.

Współpraca DKMS i Matchis stwarza więc realną szansę: wspólnie możemy utrzymać nasze kompetencje, a nawet je rozwijać, na przykład poprzez inspirowanie innych rejestrów do podobnej współpracy[3]. Nasze partnerstwo jest wyjątkowe w skali Europy i może stanowić wzór współpracy na przyszłość.

Jaap Dijkman niedawno przeszedł na emeryturę i w styczniu 2026 roku przekazał kierowanie Matchis Sonji Kersten.

DKMS dziękuje Jaapowi za wiele lat bliskiej, opartej na zaufaniu współpracy i życzy mu wszystkiego najlepszego na nowym etapie życia. Cieszymy się na dalszą, równie silną współpracę z Sonją.

[3] *Przypis redakcyjny: W Niemczech DKMS prowadzi również własne ośrodki pobierające w Dreźnie i Kolonii, w których wykonywane są zarówno pobrania szpiku kostnego, jak i krwiotwórczych komórek macierzystych z krwi obwodowej.*



Dr Alexander Platz, dyrektor medyczny DKMS Stem Cell Bank (w środku), w rozmowie z dr. Joannisem Mytilineosem z ZKRD (z prawej) i dziennikarzem (z lewej)

Ekspercka wiedza w służbie pacjentów – nasze jednostki medyczno-naukowe

DKMS Life Science Lab (LSL), Niemcy

Laboratorium LSL w Dreźnie analizuje próbki dawców w celu określenia kluczowych markerów genetycznych, w tym cech zgodności tkankowej HLA. Mają one fundamentalne znaczenie dla precyzyjnego doboru dawcy.

Jako jedno z wiodących na świecie laboratoriów typizacji HLA, LSL łączy zaawansowane technologie wysokoprzepustowe z wiedzą naukową, dzięki czemu dostarcza wiarygodne dane klinikom transplantacyjnym na całym świecie i wspiera tym samym leczenie pacjentów.





DKMS Life Science Lab, Indie

DKMS Life Science Lab w Indiach łączy działalność badawczą, diagnostyczną i opiekę nad pacjentami – koncentruje się szczególnie na dzieciach i dorosłych z ostrą białaczką limfoblastyczną (ALL). Dzięki wdrożeniu HemaTrack™ ALL pacjenci ci wkrótce będą mogli korzystać z diagnostyki minimalnej choroby resztkowej (MRD). HemaTrack™ ALL, opracowany przez DKMS Life Science Lab w Dreźnie, umożliwia prowadzenie badań MRD w Indiach w sposób wysoce standaryzowany i scentralizowany. Zapewnia to spójną, wysoką jakość diagnostyki i jednocześnie zwiększa dostęp pacjentów w całym kraju do zaawansowanych badań molekularnych.

Rejestr DKMS

Rejestr DKMS, obejmujący ponad 12 milionów potencjalnych dawców, jest największym rejestrem dawców na świecie. Udostępnia wysokiej jakości pseudoanonimizowane dane dawców światowym ośrodkom poszukiwawczym, dzięki czemu ośrodki transplantacyjne mogą szybko dobierać odpowiednio dopasowanych dawców. Jednocześnie rejestr stale zwiększa różnorodność i dostępność globalnej puli dawców.





DKMS Ośrodki Pobierające

Ośrodki pobierające w Dreźnie, Kolonii i Santiago de Chile przeprowadzają dawców przez ostatnie etapy procesu donacji. Wyspecjalizowane zespoły medyczne dbają o cały przebieg procedury – od badań medycznych po pobranie krwiotwórczych komórek macierzystych. Ich zadaniem jest zapewnienie najwyższych standardów pobrania oraz terminowe dostarczenie materiału przeszczepowego do pacjentów na całym świecie. Na każdym etapie najważniejsze pozostaje bezpieczeństwo dawcy.

Bank Komórek Macierzystych DKMS

Bank Komórek Macierzystych DKMS przechowuje krioprzechowywane jednostki krwiotwórczych komórek macierzystych, w tym jednostki krwi pępowinowej (Cord Blood Units) i krioprzechowywane jednostki komórek krwiotwórczych pobranych od dorosłych dawców (Adult Donor Cryopreserved Units, ADCU). Dzięki temu materiał może zostać szybko udostępniony pacjentom, którzy go potrzebują.
Za zgodą dawcy nadwyżka krwiotwórczych komórek macierzystych pobrana podczas standardowej aferezy może zostać zabezpieczona i przechowana jako jednostka ADCU. Taka jednostka jest wówczas gotowa do wykorzystania w leczeniu i udostępniana za pośrednictwem Rejestru DKMS oraz rejestrów lokalnych.





Filar 2 – Zwiększenie dostępu do transplantacji

Nowa *nadzieja* dla dzieci w Ahmedabadzie

Oddział transplantacji szpiku dla dzieci, sfinansowany przez DKMS, każdego roku będzie mógł pomóc setkom małych pacjentów.

Niektóre dzieci zaczynają walkę o życie, zanim nauczą się pisać własne imię. W wielu częściach świata diagnoza białaczki lub talasemii nie tylko zmienia dzieciństwo, lecz całkowicie je definiuje. Wizyty w szpitalu zastępują zabawę, transfuzje krwi stają się codziennością, a nadzieja nierzadko zależy od dostępu do leczenia, które często wydaje się poza zasięgiem. W przypadku tysięcy rodzin szansa na wyleczenie zależy nie tylko od możliwości medycyny, lecz także od miejsca zamieszkania, dostępnej infrastruktury i realnych możliwości podjęcia terapii.

Dla tych rodzin nowy ośrodek transplantacyjny to znacznie więcej niż placówka medyczna. To obietnica, że miejsce urodzenia dziecka nie powinno decydować o jego szansach na przeżycie.

W ramach swojego globalnego zaangażowania DKMS pomaga zmniejszać te nierówności, tworząc infrastrukturę, dzięki której wyleczenie staje się możliwe. Jednym z najnowszych działań jest sfinansowanie nowego pediatrycznego oddziału transplantacji szpiku w Ahmedabadzie w Indiach. Oddział znajduje się w Health1 Super Speciality Hospital i jest prowadzony przez lokalną organizację pozarządową Sankalp India Foundation, przy wsparciu medycznym Cure2Children. Został otwarty w lutym 2025 roku i zastąpił dotychczasową, mniejszą placówkę w Ahmedabadzie, która nie była już w stanie sprostać rosnącemu zapotrzebowaniu na leczenie w tym regionie. Dzięki wsparciu DKMS w nowym ośrodku będzie można leczyć nawet 120 dzieci rocznie, dając im nową nadzieję na zdrowe i szczęśliwe życie.



Uroczyste otwarcie pediatrycznego oddziału transplantacji szpiku (BMT) w Ahmedabadzie

To obietnica, że miejsce urodzenia dziecka nie powinno decydować o jego szansach na przeżycie

W skład jednostki transplantacyjnej wchodzą:

- 10-łóżkowy oddział transplantacji szpiku, w którym wszystkie sale wyposażono w filtry HEPA i który obejmuje także oddział intensywnej terapii;
- 4-łóżkowy oddział opieki dziennej;
- 2-łóżkowa strefa dla pacjentów wymagających ponownego przyjęcia do szpitala;
- część ambulatoryjna, obejmująca m.in. pomieszczenia do pobierania próbek, gabinety zabiegowe i pokoje do prowadzenia konsultacji;
- pracownia aferezy krwiotwórczych komórek macierzystych;
- pracownia preparatyki komórkowej;
- magazyn podręczny apteki i pomieszczenie do przygotowywania leków.

„Naszym celem jest zapewnienie pacjentom z regionów o ograniczonych zasobach trwałego dostępu do leczenia dającego szansę na wyzdrowienie. Osiągamy to poprzez rozwijanie lokalnych możliwości i oferowanie wsparcia w kraju i dla kraju" – wyjaśnia dr Elke Neujahr, Globalna Dyrektor Generalna Grupy DKMS. „Finansując oddział transplantacji szpiku w Ahmedabadzie, przybliżamy ratujące życie leczenie do miejsca, w którym żyją pacjenci. Ograniczamy bariery w dostępie do terapii i pomagamy rodzinom uniknąć wyczerpujących podróży w poszukiwaniu specjalistycznej opieki. Wierzymy, że każde dziecko chorujące w Indiach na nowotwór krwi lub inną ciężką chorobę układu krwiotwórczego powinno mieć szansę na powrót do zdrowia, dzieciństwo i przyszłość, na którą zasługuje".

Placówka w Ahmedabadzie jest drugim sfinansowanym przez DKMS oddziałem transplantacji szpiku w Indiach i utworzonym ku pamięci Mechtild Harf, żony założyciela DKMS – Petera Harfa. Wcześniej, w 2019 roku, DKMS sfinansował oddział transplantacji szpiku w Bangalore, w którym leczenie otrzymało już ponad 460 dzieci z talasemią.

Przełamywanie barier w dostępie do leczenia







Uruchomiony w 2014 roku międzynarodowy program DKMS Dostęp do Leczenia i Transplantacji pomaga pacjentom w krajach o niskich i średnich dochodach uzyskać dostęp do ratujących życie przeszczepień krwiotwórczych komórek macierzystych.

Dla wielu pacjentów z nowotworami krwi lub innymi chorobami układu krwiotwórczego przeszczepienie jest często jedyną szansą na wyleczenie. Niestety, dostęp do tej formy leczenia wciąż znacząco różni się w zależności od miejsca, w którym żyje pacjent. W wielu regionach świata chorzy napotykają liczne bariery – od ograniczonego dostępu do typowania zgodności tkankowej HLA i poszukiwania zgodnego dawcy, po wysokie koszty transplantacji oraz niewystarczającą infrastrukturę medyczną.

Trzy programy wspierają pacjentów na całej drodze do przeszczepienia.

DKMS odpowiada na te wyzwania w sposób kompleksowy. Trzy programy wspierają pacjentów na całej drodze do przeszczepienia: od znalezienia odpowiedniego dawcy, przez pomoc w sfinansowaniu procedury, po wzmacnianie lokalnych systemów ochrony zdrowia. Wszystkie te działania mają jeden cel: sprawić, aby więcej pacjentów, niezależnie od miejsca zamieszkania, miało realną możliwość otrzymać drugą szansę na życie.

W 2025 roku...

... w ramach Programu Bezpłatnej **Typizacji HLA DKMS wykonano typizację ponad 16 200 próbek.** Zidentyfikowaliśmy **ponad 1200 potencjalnych dawców rodzinnych** i pomogliśmy **dać drugą szansę na życie ponad 420 chorym dzieciom.**

... Program Wsparcia Finansowego dla Pacjentów DKMS dofinansował koszty leczenia **ponad 530 pacjentów.**

... nasz **Program DKMS Poprawiający Dostępność** wsparł trzy szpitale w zwiększeniu ich możliwości w zakresie prowadzenia transplantacji. Od 2020 roku sfinansowaliśmy 33 sale do transplantacji szpiku, przyczyniając się w ten sposób do zwiększenia ich możliwości przyjmowania pacjentów.

... w ramach działań edukacyjnych **Programu DKMS Poprawiającego Dostępność** 9 osób uczestniczących w Programie Stypendialnym DKMS ukończyło szkolenie, a **14 pielęgniarek pediatrycznych oddziałów transplantacji** szpiku ukończyło program EMPACT (EBMT[4] Middle-Income Countries Pediatric Advanced Care Training).

[4] *European Group for Blood and Marrow Transplantation (Europejska Grupa ds. Przeszczepiania Krwi i Szpiku).*

Nasze trzy programy

1. Program Bezpłatnej Typizacji HLA DKMS

Dla wielu pacjentów w krajach o niskich i średnich dochodach poszukiwanie zgodnego dawcy krwiotwórczych komórek macierzystych rozpoczyna się od poważnej przeszkody: dostępu do typizacji HLA. Liczba laboratoriów wykonujących takie badania jest ograniczona, a ich koszt może być dla pacjentów nieosiągalny.

Program Bezpłatnej Typizacji HLA DKMS pomaga usunąć tę pierwszą barierę, pokrywając koszty typizacji HLA pacjentów, a w razie potrzeby – także członków ich rodzin. Dzięki temu lekarze mogą rozpocząć poszukiwanie dawcy i sprawdzić, czy zgodna osoba znajduje się w rodzinie lub w międzynarodowych rejestrach. Umożliwiając identyfikację potencjalnego dawcy, program tworzy podstawy do przeprowadzenia transplantacji i daje pacjentom realną, konkretną szansę na kontynuację dalszego leczenia.



2. Program Wsparcia Finansowego dla Pacjentów DKMS

Gdy odpowiedni dawca zostanie znaleziony, pacjenci w krajach o niskich i średnich dochodach często stają przed drugim, równie poważnym wyzwaniem: kosztem przeszczepienia i związanej z nim opieki medycznej.

Program Wsparcia Finansowego dla Pacjentów DKMS pomaga osobom, które bez takiego wsparcia nie mogłyby pozwolić sobie na leczenie. Ściśle współpracując z organizacjami non-profit i ośrodkami transplantacyjnymi, DKMS pomaga pokryć koszty przeszczepienia, znacząco zmniejszając obciążenie finansowe pacjentów i ich rodzin. W wielu przypadkach takie wsparcie ma decydujące znaczenie: pozwala przejść od znalezienia zgodnego dawcy do ratującego życie przeszczepienia i otwiera dostęp do leczenia, które bez tej pomocy pozostałoby poza zasięgiem.



3. Program DKMS Poprawiający Dostępność

Zapewnienie trwałego dostępu do transplantacji wymaga czegoś więcej niż wspierania pojedynczych pacjentów. Niezbędne są również silne, dobrze funkcjonujące lokalne systemy ochrony zdrowia.

Program DKMS Poprawiający Dostępność umożliwia współpracę ze szpitalami i organizacjami w celu zwiększenia możliwości przeprowadzania transplantacji w regionach o ograniczonej infrastrukturze medycznej. Zapewniamy wsparcie finansowe na zakup niezbędnego wyposażenia i rozwój placówek, a także inwestujemy w szkolenia i kształcenie personelu medycznego. Rozwijając lokalne kompetencje i poprawiając infrastrukturę, Program DKMS Poprawiający Dostępność tworzy warunki do długofalowego dostępu do opieki wysokiej jakości i umożliwia większej liczbie pacjentów leczenie we własnym kraju.



Filar 3 – Zaawansowane badania i rozwój



Od nauki do realnego *wpływu*

Przeszczepienie krwiotwórczych komórek macierzystych dla wielu pacjentów z chorobami układu krwiotwórczego jest szansą na uratowanie życia. Aby jednak leczenie było coraz skuteczniejsze i bezpieczniejsze – niezbędny jest stały rozwój nauki. Ponieważ każdy pacjent jest inny, inwestujemy w badania naukowe, badania kliniczne oraz współpracę z ekspertami, aby rozwijać terapie dopasowane do indywidualnych potrzeb pacjentów, ograniczać ryzyko powikłań i poprawiać efekty leczenia.

Wspólnie z czołowymi specjalistami przekładamy wyniki badań na praktykę kliniczną, rozwijając nowe metody leczenia i tworząc kolejne możliwości dla pacjentów na całym świecie.

Nowe dane potwierdzają znaczenie młodych dawców

Dobór dawcy jest jednym z kluczowych czynników wpływających na powodzenie przeszczepienia krwiotwórczych komórek macierzystych. Przez wiele lat za najlepszy wybór uznawano zgodnego dawcę spokrewnionego. Rozwój badań naukowych pozwala jednak coraz lepiej zrozumieć, jakie cechy dawcy mają wpływ na skuteczność transplantacji. Coraz większe znaczenie, obok zgodności tkankowej HLA, mają także inne czynniki.

Znaczenie wieku dawcy wykazano już we wcześniejszych badaniach, a najnowsza retrospektywna analiza danych rejestrowych ponownie potwierdziła jego istotny wpływ na wyniki transplantacji. Badanie, przeprowadzone we współpracy z DKMS, zostało zaprezentowane podczas kongresu DGHO[5] 2025 w Kolonii, a następnie opublikowane na łamach czasopisma Leukemia[6]. Wyniki wskazują, że wiek dawcy może odgrywać jeszcze większą rolę, niż dotychczas sądzono.

Analizą objęto ponad 3400 pacjentów w wieku co najmniej 50 lat, chorujących na nowotwory mieloidalne, u których przeprowadzono allogeniczne[7] przeszczepienie krwiotwórczych komórek macierzystych od dawcy niespokrewnionego. Ich wyniki porównano z wynikami pacjentów, którzy otrzymali komórki macierzyste od zgodnego rodzeństwa w wieku powyżej 50 lat.

Wyniki jednoznacznie pokazują, że pacjenci, których dawcami były młodsze osoby, osiągali lepsze rezultaty niż pacjenci, których dawcy mieli ponad 50 lat. Zaobserwowano między innymi istotną poprawę przeżycia całkowitego i przeżycia wolnego od zdarzeń oraz niższe ryzyko nawrotu choroby.

Wyniki wskazują również, że im młodszy dawca, tym lepszych rezultatów leczenia można się spodziewać.

„W dawstwie krwiotwórczych komórek macierzystych młodzi dawcy mają kluczowe znaczenie. Dzięki rejestracji jako potencjalni dawcy, mogą oni realnie zwiększyć szanse pacjentów na skuteczne leczenie" – podkreśla prof. Johannes Schetelig, dyrektor ds. badań klinicznych w DKMS i kierownik transplantacji krwiotwórczych komórek macierzystych w Szpitalu Uniwersyteckim w Dreźnie.

Oprócz wieku badanie wskazuje również na znaczenie innych czynników wpływających na powodzenie transplantacji, takich jak zestawienie płci dawcy i biorcy oraz status CMV (cytomegalowirusa). Choć najbardziej korzystne kombinacje tych czynników mogą dodatkowo poprawiać wyniki leczenia, nawet mniej korzystne zestawienia zapewniają rezultaty porównywalne z przeszczepieniami od starszego rodzeństwa będącego dawcą. To kolejny dowód na to, że dawcy niespokrewnieni odgrywają coraz większą rolę we współczesnej transplantologii i stanowią doskonałą alternatywę dla dawców rodzinnych.

Wnioski te podważają utrwalone założenia i wspierają bardziej zróżnicowane, oparte na danych podejście do doboru dawców. Pokazują również, jak ważne jest utrzymywanie młodej i różnorodnej bazy potencjalnych dawców. Pozwala to poprawiać wyniki przeszczepień i dawać jeszcze większej liczbie pacjentów drugą szansę na życie.



prof. dr Johannes Schetelig
Globalny Dyrektor ds. Naukowych i Medycznych Grupy DKMS oraz kierownik Oddziału Transplantacji Krwiotwórczych Komórek w Szpitalu Uniwersyteckim w Dreźnie

[5] Niemieckie Towarzystwo Hematologii i Onkologii Medycznej (Deutsche Gesellschaft für Hämatologie und Medizinische Onkologie e.V.)
[6] Schetelig J. i wsp. „Leukemia" 2025; 39(10):2523–2532.
[7] Allogeniczne przeszczepienie krwiotwórczych komórek macierzystych polega na podaniu pacjentowi komórek pochodzących od dawcy, a nie jego własnych komórek.



Od lewej: dr Elke Neujahr, prof. dr Marcel van den Brink, prof. dr Chiara Bonini i prof. dr Katharina Fleischhauer

Nagroda Naukowa DKMS im. Mechtild Harf 2025

Uhonorowanie przełomowych osiągnięć w badaniach medycznych

Nagroda Naukowa DKMS im. Mechtild Harf, przyznawana przez Fundację DKMS na Rzecz Podarowania Życia, honoruje wybitnych naukowców, których praca przyczynia się do rozwoju transplantacji krwiotwórczych komórek macierzystych oraz terapii komórkowych. Wyróżnienie trafia do uznanych na świecie badaczy, którzy wnieśli znaczący wkład w rozwój metod leczenia nowotworów krwi i innych chorób układu krwiotwórczego.

Laureatka nagrody w 2025 roku, prof. Chiara Bonini, MD, zajmuje się genetyczną modyfikacją komórek układu odpornościowego. Celem jej badań jest zwiększenie ich zdolności do rozpoznawania i skutecznego niszczenia komórek nowotworowych.

To prestiżowe wyróżnienie obejmuje 10 000 euro dofinansowania na badania naukowe

To prestiżowe wyróżnienie obejmuje 10 000 euro dofinansowania na badania naukowe, wspierając rozwój innowacyjnych rozwiązań i poprawę wyników leczenia pacjentów z nowotworami krwi oraz innymi chorobami układu krwiotwórczego.

Trzy pytania do prof. Chiary Bonini

W kilku słowach: na czym koncentrują się Pani badania?

Głównym celem moich badań jest wykorzystanie limfocytów, zwłaszcza limfocytów T, i udoskonalanie ich za pomocą modyfikacji genetycznych. Dodając, usuwając lub zmieniając określone geny, możemy tworzyć komórki, które bardzo rzadko atakują zdrowe tkanki, a jednocześnie skuteczniej rozpoznają i niszczą komórki nowotworowe.

Co zainspirowało Panią do przyjęcia takiego podejścia?

W ostatnich latach przekonaliśmy się, jak duży potencjał w leczeniu pacjentów ma inżynieria limfocytów T. Jednym z najlepszych przykładów jest terapia komórkami CAR-T. Wykorzystuje ona komórki układu odpornościowego zmodyfikowane genetycznie tak, aby zwalczały nowotwór. Terapie te zostały już dopuszczone do stosowania i są szeroko wykorzystywane w leczeniu nowotworów wywodzących się z limfocytów B, ponieważ są bezpieczne i skuteczne. Opierając się na tych osiągnięciach, chcemy korzystać z doświadczeń zdobytych dzięki tym terapiom i opracowywać nowe metody leczenia komórkowego, podobne do terapii CAR-T, lecz nie identyczne. Wyzwaniem jest zidentyfikowanie właściwych kombinacji receptorów limfocytów T swoistych dla nowotworu oraz antygenów docelowych, które pozwolą opracować skuteczne terapie, również w przypadku innych nowotworów.

Co oznacza dla Pani otrzymanie Nagrody Naukowej im. Mechtild Harf?

Otrzymanie tej nagrody od DKMS jest dla mnie ogromnym wyróżnieniem. Wśród jej dotychczasowych laureatów znajdują się naprawdę wybitni naukowcy, którzy realnie zmienili życie wielu pacjentów z chorobami nowotworowymi i genetycznymi. Odegrali oni niezwykle ważną rolę w rozwoju terapii komórkowej, transplantacji, przeszczepień allogenicznych oraz inżynierii genetycznej.

Niektórzy z nich byli moimi mentorami, jak Richard O'Reilly, inni są cenionymi przeze mnie współpracownikami, jak Katharina Fleischhauer i Carl June. To niezwykłe grono i czuję ogromną pokorę oraz radość, że mogę do niego dołączyć. Jestem przekonana, że to wyróżnienie będzie dla mnie dodatkową inspiracją, aby nadal dążyć do doskonałości i realizować ambitne cele badawcze.

W ostatnich latach przekonaliśmy się, jak duży potencjał w leczeniu pacjentów ma inżynieria limfocytów T. Jednym z najlepszych przykładów jej zastosowania jest terapia CAR-T.

Nagroda Naukowa DKMS im. Mechtild Harf

Od 2001 roku Fundacja DKMS na Rzecz Podarowania Życia przyznaje Nagrodę Naukową DKMS im. Mechtild Harf uznanym na świecie lekarzom i naukowcom, których przełomowe badania przyczyniają się do rozwoju transplantacji krwiotwórczych komórek macierzystych oraz terapii komórkowych. To prestiżowe wyróżnienie wręczane jest co roku podczas dorocznego kongresu EBMT. Laureat otrzymuje również 10 000 euro na dalsze badania naukowe, wspierające rozwój innowacyjnych metod leczenia i poprawę wyników terapii pacjentów z nowotworami krwi oraz innymi chorobami układu krwiotwórczego.

Nagroda upamiętnia Mechtild Harf, mamę dwojga dzieci, która zmarła na białaczkę. Po jej śmierci jej mąż, Peter Harf, założył w 1991 roku DKMS. Dziś ich córka, Katharina Harf, Przewodnicząca Rady Fundacji DKMS oraz Dyrektor ds. Strategii Grupy DKMS, kontynuuje rodzinne zaangażowanie w rozwój badań naukowych i działania na rzecz poprawy życia pacjentów na całym świecie.



Mechtild Harf z córką Katharinq

Dowiedz się więcej





Peter Harf i Mechtild oraz Mechtild z córką Katharinq – wspólne rodzinne chwile

Grant Badawczy DKMS im. Johna Hansena 2025

Inwestycja w przyszłość badań

Zgodnie z tradycją w 2025 roku kolejna grupa młodych naukowców prowadzących badania nad transplantacją komórek macierzystych lub terapiami komórkowymi otrzymała prestiżowy Grant Badawczy DKMS im. Johna Hansena. Każdy grant zapewnia finansowanie w wysokości 240 000 euro na trzy lata i wspiera realizację przełomowych projektów badawczych. Po raz pierwszy przyznano również specjalny grant badaczce z Republiki Południowej Afryki, co potwierdza zaangażowanie DKMS w poprawę opieki nad pacjentami na całym świecie.

Program ustanowiono w 2015 roku jako Grant Badawczy im. Mechtild Harf. W 2019 roku zmieniono jego nazwę, aby uhonorować Johna A. Hansena, wybitnego onkologa i immunogenetyka, którego pionierskie badania nad chorobą przeszczep przeciwko gospodarzowi wywarły ogromny wpływ na rozwój tej dziedziny.

Doktor Hansen został w 2015 roku pierwszym laureatem Nagrody Naukowej DKMS im. Mechtild Harf. Do swojej śmierci w 2019 roku odgrywał ważną rolę jako członek Rady Fundacji DKMS i Rady Medycznej DKMS. Jego dorobek nadal inspiruje kolejne pokolenie badaczy, którzy pracują nad kształtowaniem przyszłości leczenia nowotworów krwi.

Każdy grant zapewnia finansowanie w wysokości 240 000 euro na trzy lata i wspiera realizację przełomowych projektów badawczych



Dr John A. Hansen (z prawej) podczas pracy badawczej w laboratorium

Dowiedz się więcej

Laureaci w 2025 roku

Stephen Persaud
Washington University School of Medicine



Schematy kondycjonowania stosowane przed konwencjonalnym przeszczepieniem krwiotwórczych komórek macierzystych (HSCT) wiążą się z istotną toksycznością, między innymi z ryzykiem ciężkiej niedokrwistości. Dlatego nie są bezpiecznym rozwiązaniem w przypadku HSCT u pacjentów z niedokrwistością sierpowatokrwinkową (SCD). Celem badań Stephena Persauda jest opracowanie bezpieczniejszych metod kondycjonowania o mniejszej toksyczności dla tej grupy pacjentów. Jego innowacyjna strategia zakłada wykorzystanie przeciwciał celowanych jako alternatywy dla chemioterapii.

Gabriele Casirati
Boston Children's Hospital



Obecnie stosowane metody kondycjonowania przed przeszczepieniem opierają się na leczeniu genotoksycznym, które może powodować poważne uszkodzenia komórek i ogranicza szersze stosowanie transplantacji. Projekt Gabrielego Casiratiego ma na celu opracowanie bezpieczniejszych, niegenotoksycznych metod kondycjonowania. Zakłada on takie modyfikowanie przeszczepianych komórek macierzystych, aby były odporne na działanie celowanej immunoterapii. W tym celu edycja epitopów jest łączona z terapiami wykorzystującymi przeciwciała lub komórki CAR-T. Takie podejście ma umożliwić selektywne kondycjonowanie przy jednoczesnej ochronie zdrowych komórek.

Susan DeWolf
Memorial Sloan Kettering Cancer Center, New York



Po przeszczepieniu krwiotwórczych komórek macierzystych komórki układu odpornościowego mogą pomóc w eliminowaniu pozostałych komórek białaczkowych. Mechanizmy leżące u podstaw tego procesu nadal nie są jednak w pełni poznane.
Susan DeWolf chce ustalić, w jaki sposób limfocyty T w szpiku kostnym odpowiadają za reakcję przeciwbiałaczkową. Wykorzystuje próbki pobrane od pacjentów i eksperymentalne modele mysie, aby analizować lokalizację, ewolucję oraz interakcje limfocytów T z komórkami białaczkowymi po przeszczepieniu.

Abdur Rehman
University of Texas MD Anderson Cancer Center



Odpowiedź pacjentów na terapię komórkami CAR-T jest bardzo zróżnicowana, a czynniki biologiczne decydujące o powodzeniu leczenia nie zostały jeszcze w pełni poznane. Projekt bada, w jaki sposób mikrobiom jelitowy może wpływać na odpowiedź na leczenie poprzez nasilanie aktywacji układu odpornościowego. Celem jest ustalenie, które bakterie jelitowe mogą pobudzać szlaki odpowiedzi immunologicznej oraz zwiększać zdolność komórek CAR-T do niszczenia komórek nowotworowych. Może to ostatecznie poprawić skuteczność terapii i wyniki leczenia pacjentów.

Grant specjalny

Dr Brigid McMillan, MBChB, Uniwersytet Stellenbosch, Republika Południowej Afryki



Pacjenci w Republice Południowej Afryki mają ograniczony dostęp do diagnostyki i leczenia chorób krwi. Opóźnione rozpoznania przekładają się na gorsze wyniki leczenia i ograniczone możliwości terapeutyczne. Projekt Brigid McMillan ma na celu zidentyfikowanie luk i barier w dostępie do przeszczepień krwiotwórczych komórek macierzystych, aby poprawić dostęp do leczenia i wspierać kształtowanie polityki zdrowotnej. Na podstawie wywiadów, analizy danych i mapowania geograficznego badaczka analizuje dostępne świadczenia i zasoby, aby wskazać obszary wymagające poprawy i dostarczyć danych pomocnych w podejmowaniu decyzji dotyczących systemu ochrony zdrowia.

Marzenia, które dają drugą *szansę na życie*



Zespół *Traumhausverlosung* podczas przekazania darowizny na rzecz DKMS

Traumhausverlosung to niemiecka loteria społeczna, w której można wygrać nieruchomość o dużej wartości. Dzięki niej marzenia uczestników o własnym domu stają się jednocześnie szansą na ratowanie życia. W 2025 roku jedną z nagród był dom na Majorce, a DKMS został głównym partnerem charytatywnym loterii. Drugi rok naszej współpracy przyniósł kolejny rekord. Wspólnie zebraliśmy na rzecz DKMS ponad 1,55 miliona euro, przekraczając imponującą kwotę ponad 1,23 miliona euro zgromadzoną rok wcześniej.

Środki te bezpośrednio wspierają działania DKMS na uczelniach i pomagają nam rejestrować jeszcze więcej młodych osób do bazy dawców szpiku, bez ograniczeń wynikających z kosztów rejestracji. Koncentracja na tej grupie ma kluczowe znaczenie, ponieważ przeszczepienia krwiotwórczych komórek macierzystych od młodszych dawców często wiążą się z lepszymi wynikami leczenia pacjentów. Dalsza koncentracja na tym obszarze pozwala DKMS zwiększać jakość i różnorodność globalnej bazy potencjalnych dawców. Szacujemy, że dzięki działaniom na uczelniach zarejestrujemy około 31 000 nowych potencjalnych dawców. Każda z tych osób może stać się szansą dla pacjentów na całym świecie.

O realnym wpływie tych działań świadczą historie takie jak ta Martina. Dwudziestoletni student fizyki

Wspólnie zebraliśmy na rzecz DKMS ponad 1,55 miliona euro

po raz pierwszy zetknął się z DKMS na swojej uczelni podczas akcji rejestracyjnej, o której dowiedział się z grupy na WhatsAppie. Zachęcił do rejestracji również swoich znajomych ze studiów, a wkrótce potem sam okazał się zgodnym dawcą. Następnie oddał krwiotwórcze komórki macierzyste. „Jeśli okażesz się zgodnym dawcą, masz szansę, ale też odpowiedzialność, by uratować komuś życie" – mówi.

Jesteśmy dumni, że możemy kontynuować współpracę z *Traumhausverlosung* i wdzięczni za zaufanie oraz zaangażowanie naszych partnerów. Inicjatywy takie jak ta pokazują, jak silne partnerstwa i kreatywne podejście mogą realnie wspierać fundraising. Pomagają nam docierać do nowych odbiorców, rozwijać bazę potencjalnych dawców i dawać drugą szansę na życie jeszcze większej liczbie pacjentów.



Martin,
student fizyki

Wsparcie, które napędza naszą misję



Peter i Katharina Harf podczas gali DKMS w Nowym Jorku



Wzruszający moment podczas gali DKMS w Londynie: spotkanie dawcy i pacjenta

Fundraising odgrywa kluczową rolę w finansowaniu badań pakietów rejestracyjnych, badań naukowych, programów wsparcia pacjentów oraz naszej codziennej działalności

Loteria społeczna to tylko jedna z wielu inicjatyw fundraisingowych, które mają kluczowe znaczenie dla realizacji naszej misji. Bez hojności i zaangażowania naszych licznych partnerów, zarówno indywidualnych, jak i biznesowych, nie moglibyśmy kontynuować działań ratujących życie. Fundraising odgrywa kluczową rolę w finansowaniu badań pakietów rejestracyjnych, badań naukowych, programów wsparcia pacjentów oraz naszej codziennej działalności. Dzięki niemu możemy nadal pomagać coraz większej liczbie potrzebujących pacjentów.

Wpływy z fundraisingu wszystkich jednostek DKMS

22 697 500 €
2025

Gale charytatywne

Gala w Londynie	**1 450 505 funtów brytyjskich** (około 1 662 279 euro)[8]
Gala w Nowym Jorku	**3 561 296 dolarów amerykańskich** (około 3 030 890 euro)[8]

Dziękujemy osobom wspierającym DKMS i naszym partnerom

Zebrane środki pokazują, jak wiele możemy osiągnąć, gdy jednoczymy się wokół wspólnego celu. Dzięki hojności naszych darczyńców oraz wsparciu partnerów biznesowych DKMS może nie tylko pomagać większej liczbie pacjentów znaleźć zgodnego dawcę krwiotwórczych komórek macierzystych, lecz także rozwijać swoje programy, badania naukowe i współpracę międzynarodową, aby poprawiać wyniki leczenia pacjentów na całym świecie.

Choć nasi darczyńcy i partnerzy nie zawsze są tak widoczni jak dawcy krwiotwórczych komórek macierzystych, to ich wsparcie pozwala nam nadal walczyć o każdego pacjenta, pokonywać kolejne bariery i nie godzić się na to, że czegoś nie da się zrobić.

„Naszym celem jest dawanie drugiej szansy na życie jak największej liczbie pacjentów. Dzięki stabilnej sytuacji finansowej możemy nadal strategicznie inwestować w rejestrację potencjalnych dawców, innowacje oraz zwiększanie dostępu do transplantacji, a tym samym poszerzać skalę naszego globalnego oddziaływania. Z całego serca dziękujemy wszystkim, dzięki którym możemy realizować tę misję".

Bernd Weinel
Globalny Dyrektor Finansowy
Grupy DKMS



[8] *Wartość na dzień 31 grudnia 2025 r.; Źródło: kalkulatory walutowe LucaNet oraz EBC; dostęp z 7 września 2026 r.*

Nasze globalne działania



Str. 54–55



Str. 56–57



Str. 44–45

5 Kontynentów

7 Krajów

7 Ośrodków dawców szpiku



Str. 46–47



Str. 50–51

...jedna misja!



Str. 48–49



Str. 52–53

Chile

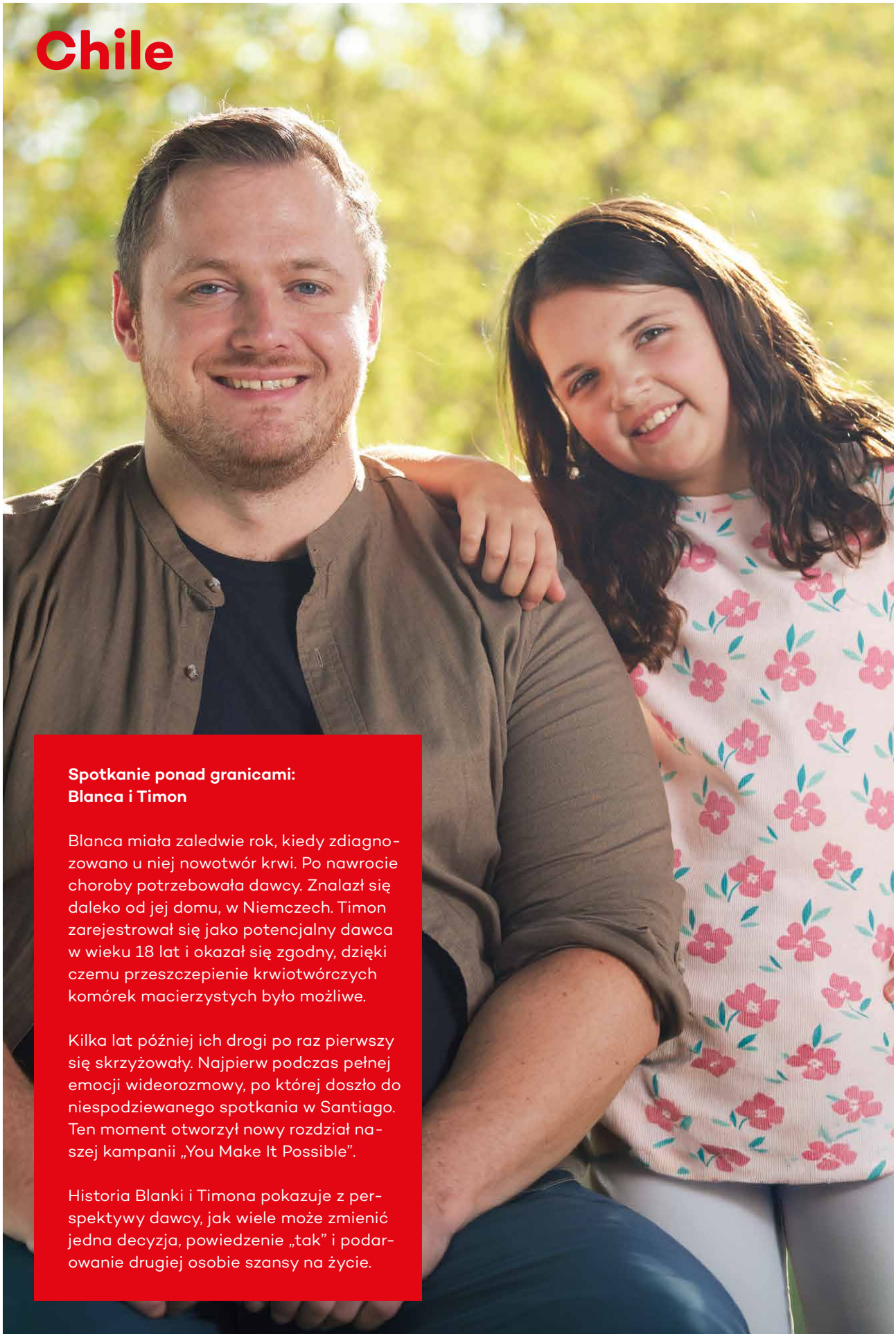

Spotkanie ponad granicami: Blanca i Timon

Blanca miała zaledwie rok, kiedy zdiagnozowano u niej nowotwór krwi. Po nawrocie choroby potrzebowała dawcy. Znalazł się daleko od jej domu, w Niemczech. Timon zarejestrował się jako potencjalny dawca w wieku 18 lat i okazał się zgodny, dzięki czemu przeszczepienie krwiotwórczych komórek macierzystych było możliwe.

Kilka lat później ich drogi po raz pierwszy się skrzyżowały. Najpierw podczas pełnej emocji wideorozmowy, po której doszło do niespodziewanego spotkania w Santiago. Ten moment otworzył nowy rozdział naszej kampanii „You Make It Possible".

Historia Blanki i Timona pokazuje z perspektywy dawcy, jak wiele może zmienić jedna decyzja, powiedzenie „tak" i podarowanie drugiej osobie szansy na życie.

Concepción: *nowy początek*

W 2025 roku DKMS Chile obchodziło siódmą rocznicę działalności. Choć nasza siedziba znajduje się w Santiago, postanowiliśmy świętować w Concepción, w regionie Biobío w środkowo-południowej części Chile. Powrót do tego regionu miał dla nas szczególne znaczenie, ponieważ właśnie tam trzy lata wcześniej rozpoczęły się poszukiwania dawcy dla Vicente. Dziś Vicente ma cztery lata i dzięki przeszczepieniu może cieszyć się pełnią życia.

W 2025 roku osiągnęliśmy również kolejny ważny kamień milowy: uruchomiliśmy w Concepción pierwszą placówkę DKMS poza obszarem metropolitalnym Santiago. Podczas wizyty w mieście wykonaliśmy kolejny ważny krok naprzód, podpisując porozumienia o współpracy z władzami regionu Biobío, regionalnym urzędem ds. zdrowia oraz pięcioma uczelniami: Universidad de Concepción, Universidad San Sebastián, Universidad Andrés Bello, Universidad de la Santísima Concepción i Universidad Santo Tomás.

Obecnie w regionie Biobío zarejestrowanych jest blisko 30 000 potencjalnych dawców, a region przyczynił się do podarowania pacjentom ponad 60 drugich szans na życie. Rozwój ten, możliwy dzięki kampaniom, wolontariuszom i partnerstwom, pozwolił nam zaznaczyć bardziej trwałą obecność na tym terenie. Nowa placówka w Concepción będzie rozwijać dotychczasowe działania zgodnie z jasną wizją: chcemy rosnąć razem z lokalną społecznością i rejestrować jak najwięcej potencjalnych dawców w całym południowym Chile.



Uroczyste otwarcie nowej placówki w Chile

Chile – Kluczowe dane

Ogólnie Dane na 31 grudnia 2025 r.	**W 2025**
311 357 Zarejestrowani dawcy	48 802 Zarejestrowani dawcy
674 Drugie szanse na życie (pobrania komórek macierzystych i szpiku)	186 Drugie szanse na życie (pobrania komórek macierzystych i szpiku)

Partnerstwa, które dają nowe szanse na życie

W 2025 współpraca z partnerami odegrała kluczową rolę w zwiększaniu skali naszego oddziaływania, zarówno w obszarze rejestracji potencjalnych dawców, jak i fundraisingu. Za pośrednictwem platformy Benevity otrzymaliśmy wsparcie firm takich jak Stryker, lidera branży technologii medycznych. Inicjatywy, m.in. turniej golfowy Juan Carlos Edwards Golf Cup, połączyły wielu partnerów we wspólnym celu, jakim było pozyskanie środków. Wśród nich znalazły się: firma motoryzacyjna Inchcape, dystrybutor Promerco, marka czekolady La Fête, piekarnie Castaño oraz winnice Undurraga, Veramonte i Concha y Toro. Do naszych działań fundraisingowych dołączyła także marka Flair Nation, przygotowując charytatywny zestaw kosmetyków, z którego dochód został przeznaczony na rzecz DKMS.

W obszarze rejestracji potencjalnych dawców Smart Fit już drugi rok z rzędu pomogło nam pozyskać ponad 800 nowych osób. Wspólnie z Fanlab uruchomiliśmy także kolejne punkty rejestracji podczas dużych wydarzeń, m.in. koncertu Guns N' Roses. Zorganizowaliśmy również konkursy, w których można było wygrać bilety na koncert. Po raz pierwszy nasze działania podczas wydarzeń wsparła także firma Aguas Late, zapewniając napoje dla uczestników.

Niemcy



Ratowanie życia zaczyna się na uczelni

Krwiotwórcze komórki macierzyste młodych dawców dają pacjentom szczególnie dużą szansę na skuteczne leczenie. Dlatego tak ważne jest zachęcanie tej grupy wiekowej do rejestracji. Właśnie na tym koncentruje się studencka inicjatywa AIAS, której lokalne zespoły organizują akcje rejestracyjne na uczelniach w całych Niemczech.

W 2025 roku AIAS zorganizowało akcje rejestracyjne na uczelniach w całym kraju. Dzięki nim 1095 studentów dołączyło do bazy DKMS jako potencjalni dawcy krwiotwórczych komórek macierzystych. Około 450 wolontariuszy inicjatywy zaangażowało się również w zbieranie darowizn na rzecz DKMS. To imponujący rezultat!

Gdy cały region działa we *wspólnej sprawie*

Inicjatywa *Franken for Life* osiągnęła wyjątkowe wyniki. W 2025 roku przekroczyła oczekiwania, rejestrując ponad 3800 potencjalnych dawców podczas 40 wydarzeń organizowanych w firmach, na uczelniach, w szkołach, klubach i instytucjach w północnej Bawarii. Zainspirowała także wiele osób do samodzielnej rejestracji. Dzięki zaangażowaniu ponad 20 partnerów *Franken for Life* pokazuje, jak cały region może połączyć siły, aby dawać pacjentom nadzieję i stać się inspirującym przykładem dla innych.

„Ta inicjatywa w imponujący sposób udowadnia, że solidarność i zaangażowanie całego regionu mogą ratować życie. Motywacja wszystkich uczestników oraz ich wspólne działanie na rzecz pacjentów z nowotworami krwi są naprawdę inspirujące" – mówi Stephan Schumacher, dyrektor operacyjny DKMS Niemcy.

Niektóre z uczestniczących uczelni już planują włączyć akcje rejestracyjne na stałe do programów adaptacyjnych dla nowych studentów. Kolejna edycja *Franken for Life* jest już w przygotowaniu. Zmienią się organizatorzy, dołączą nowi partnerzy, ale misja pozostanie ta sama: ratować życie.

Niemcy – Kluczowe dane

Ogólnie Dane na 31 grudnia 2025 r.	**W 2025**
8 033 412 Zarejestrowani dawcy	319 411 Zarejestrowani dawcy
106 404 Drugie szanse na życie (pobrania komórek macierzystych i szpiku)	7304 Drugie szanse na życie (pobrania komórek macierzystych i szpiku)

Jak tatuaż daje *nadzieję*

Czy tatuaż może dawać nadzieję?
Tak. TwinWin jest tego najlepszym dowodem

Wyjątkowy wzór, łączący symbol znaku Bliźniąt z nicią DNA, pomaga zwiększać świadomość na temat dawstwa krwiotwórczych komórek macierzystych w całych Niemczech. Jest widocznym symbolem solidarności z pacjentami, których życie zależy od znalezienia zgodnego dawcy, a także z ich rodzinami, przyjaciółmi i wszystkimi osobami, które ich wspierają.

Pomysł na TwinWin zrodził się pod wpływem bardzo osobistej historii. Córka tatuatora Jersa i jego żony Giny pilnie potrzebowała dawcy krwiotwórczych komórek macierzystych. Na szczęście udało się znaleźć zgodną osobę, ale nie każdy pacjent ma tyle szczęścia. Wielu nadal czeka na swoją drugą szansę na życie. Chcąc pomóc nie tylko własnej córce, lecz także innym pacjentom, Jers wraz z rodziną i przyjaciółmi stworzył tatuaż TwinWin. Wzór przygotowany z myślą o miłośnikach tatuażu pozwala w widoczny sposób okazać wsparcie osobom, których życie zależy od zgodnego dawcy. Do kampanii dołączyło ponad 250 studiów tatuażu. Z okazji Światowego Dnia Dawcy Szpiku, obchodzonego 20 września, wykonywały one tatuaż TwinWin bezpłatnie. Do końca dnia powstało blisko 9000 takich tatuaży. Większość studiów umożliwiła również rejestrację w bazie potencjalnych dawców na miejscu. Z tej możliwości skorzystały 2372 osoby, które dodatkowo wsparły akcję darowiznami pieniężnymi. Prawdziwy (T)WinWin!



Tatuaż TwinWin – widoczny symbol solidarności

Indie

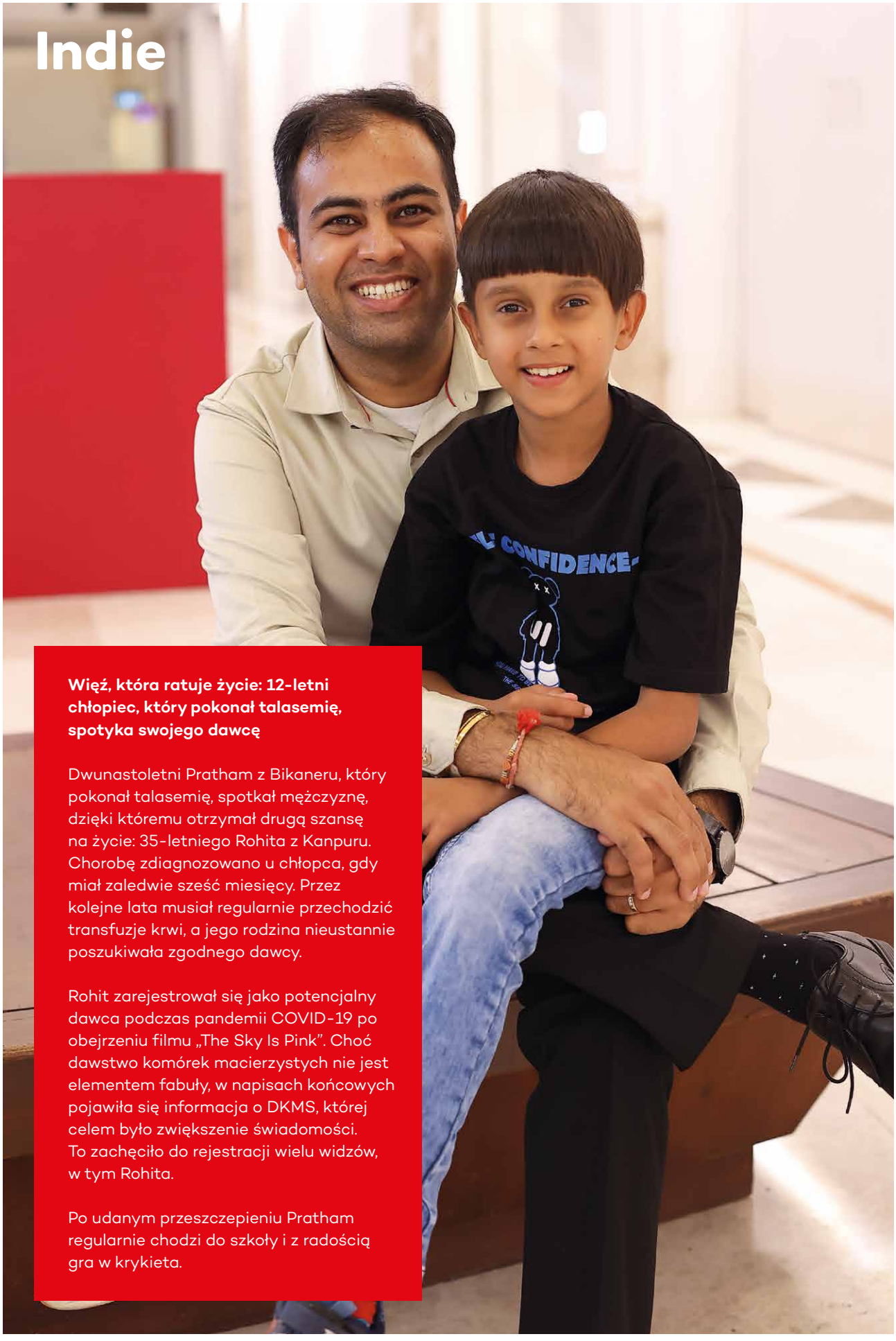

Więź, która ratuje życie: 12-letni chłopiec, który pokonał talasemię, spotyka swojego dawcę

Dwunastoletni Pratham z Bikaneru, który pokonał talasemię, spotkał mężczyznę, dzięki któremu otrzymał drugą szansę na życie: 35-letniego Rohita z Kanpuru. Chorobę zdiagnozowano u chłopca, gdy miał zaledwie sześć miesięcy. Przez kolejne lata musiał regularnie przechodzić transfuzje krwi, a jego rodzina nieustannie poszukiwała zgodnego dawcy.

Rohit zarejestrował się jako potencjalny dawca podczas pandemii COVID-19 po obejrzeniu filmu „The Sky Is Pink". Choć dawstwo komórek macierzystych nie jest elementem fabuły, w napisach końcowych pojawiła się informacja o DKMS, której celem było zwiększenie świadomości. To zachęciło do rejestracji wielu widzów, w tym Rohita.

Po udanym przeszczepieniu Pratham regularnie chodzi do szkoły i z radością gra w krykieta.

Dwie donacje, dwie *szanse* na życie



Satish, dawca krwiotwórczych komórek macierzystych, z biorczynią Sayali

Satish Reddy, 32-letni inżynier oprogramowania z Visakhapatnam, znanego również jako Vizag, dokonał czegoś niezwykłego: oddał krwiotwórcze komórki macierzyste nie raz, lecz dwa razy, dając drugą szansę na życie dwóm pacjentom z nowotworami krwi. Jego wyjątkowe zaangażowanie uhonorowano podczas specjalnego wydarzenia w Hajdarabadzie. DKMS India zorganizowało tam również kameralną rozmowę poświęconą pilnej potrzebie zwiększenia liczby dawców komórek macierzystych w całym kraju.

Satish zarejestrował się jako potencjalny dawca w 2016 roku podczas lokalnej akcji rejestracyjnej. W 2021 roku okazał się zgodnym dawcą dla pacjenta z nowotworem krwi i oddał krwiotwórcze komórki macierzyste. Dwa lata później podczas konferencji prasowej w Ahmedabadzie spotkał swoją biorczynię, 43-letnią Sayali. To pełne emocji spotkanie w wyjątkowy sposób pokazało, jak wielki wpływ może mieć dawstwo komórek macierzystych.

Później wydarzyło się coś bardzo rzadkiego: Satish okazał się zgodny także z innym pacjentem i w styczniu 2025 oddał krwiotwórcze komórki macierzyste po raz drugi. Wspominając to doświadczenie, powiedział, że nie ma większej nagrody niż świadomość, że pomogło się uratować czyjeś życie.

Indie – Kluczowe dane

Ogólnie Dane na 31 grudnia 2025 r.	**W 2025**
247 037 Zarejestrowani dawcy	76 342 Zarejestrowani dawcy
223 Drugie szanse na życie (pobrania komórek macierzystych i szpiku)	72 Drugie szanse na życie (pobrania komórek macierzystych i szpiku)

Od *donacji ratujących* życie po kampanie, które podbiły internet

DKMS India osiągnęło ważny kamień milowy, odnotowując dwusetne pobranie krwiotwórczych komórek macierzystych. Dawcą był Balaji, 19-letni student kierunku technicznego z Hubli, który zarejestrował się podczas akcji na uczelni, a później okazał się zgodny z pacjentem chorującym na nowotwór krwi.

Równolegle DKMS India zwiększał świadomość dzięki angażującym kampaniom, w tym współpracy z twórcą internetowym Dhruvem Ratheem. Jego materiał pokazujący kulisy dawstwa krwiotwórczych komórek macierzystych i typizacji HLA uzyskał łącznie ponad 12 milionów wyświetleń na różnych platformach.

DKMS India nawiązało również współpracę z policją drogową w Bengaluru, aby zwiększyć widoczność organizacji w przestrzeni publicznej. Funkcjonariusze otrzymali kamizelki odblaskowe z logo DKMS, dzięki czemu tysiące osób codziennie przejeżdżających przez ruchliwe skrzyżowania, mogło zetknąć się z naszą marką i misją. W kampanię osobiście zaangażował się nowy komisarz policji ds. ruchu drogowego w Bengaluru, Karthik Reddy. Dzięki temu inicjatywa zyskała dużą widoczność i wsparcie ze strony sektora publicznego. Jego zaangażowanie pomogło budować pozycję DKMS India nie tylko jako ośrodka dawców, lecz także jako wiarygodnego partnera lokalnej społeczności.

Polska



Pomagamy i dajemy nadzieję

W Fundacji DKMS łączy nas jedno: chęć pomagania. Każda osoba ma znaczenie – zarówno zarejestrowani potencjalni dawcy i dawcy faktyczni, jak i pacjenci, wolontariusze, liderzy studenccy, darczyńcy, nauczyciele, partnerzy oraz pracownicy Fundacji DKMS. Jedni organizują akcje rejestracyjne lub zwiększają świadomość na temat dawstwa w szkołach i miejscach pracy. Inni wspierają nas, uczestnicząc w wydarzeniach sportowych, poświęcając swój czas, przekazując środki finansowe, a nawet oddając krwiotwórcze komórki macierzyste. Form zaangażowania jest wiele, ale wszystkie prowadzą do jednego wspólnego celu: pomocy pacjentom.

Dobro powraca

Gdy w 2021 roku, w samym środku pandemii, Weronika usłyszała diagnozę białaczki, jej świat nagle się zatrzymał. To, co dotąd było codziennością, zastąpiły szpitalne korytarze, lęk i niepewność jutra. Jedyną szansą na życie okazało się przeszczepienie krwiotwórczych komórek macierzystych. Dzięki dawcy z Niemiec Weronika otrzymała drugą szansę.

Tę historię z bliska obserwował Adrian, chrześniak Weroniki. Gdy widział, przez co przeszła jego ciocia, podjął decyzję, która mogła zmienić czyjeś życie – zarejestrował się jako potencjalny dawca szpiku. Nie wiedział, czy kiedykolwiek będzie komuś potrzebny.

A jednak niespełna dwa lata później zadzwonił telefon. Adrian okazał się zgodnym dawcą dla pacjenta potrzebującego przeszczepienia. Od razu zadzwonił do Weroniki. Powiedział jej, że to właśnie dzięki jej historii będzie mógł teraz pomóc komuś innemu.

W maju 2025 roku Adrian oddał komórki macierzyste dla nieznanego pacjenta, który potrzebował przeszczepienia. W trakcie donacji towarzyszyła mu dumna ciocia Weronika. Adrian został 15-tysięcznym dawcą faktycznym z bazy Fundacji DKMS w Polsce.



Weronika towarzyszy swojemu chrześniakowi Adrianowi podczas oddawania krwiotwórczych komórek macierzystych

Polska – Kluczowe dane

Ogólnie Dane na 31 grudnia 2025 r.	**W 2025**
2 113 520 Zarejestrowani dawcy	110 448 Zarejestrowani dawcy
16 552 Drugie szanse na życie (pobrania komórek macierzystych i szpiku)	1795 Drugie szanse na życie (pobrania komórek macierzystych i szpiku)

Pierwsza dorosła decyzja, która daje nadzieję

Kiedy Kamil, uczeń Zespołu Szkół w Libiążu, skończył 18 lat, zrobił coś, co w przyszłości może dla kogoś znaczyć wszystko – zarejestrował się jako potencjalny dawca szpiku. Do działania zainspirowała go nauczycielka, która od lat pokazuje uczniom, że pomaganie może zaczynać się od jednej świadomej decyzji.

19 marca Kamil został 100-tysięcznym potencjalnym dawcą z #KOMÓRKOMANII, programu edukacyjno-rejestracyjnego Fundacji DKMS prowadzonego w polskich szkołach średnich. To właśnie tam młodzi ludzie w wieku 15-19 lat poznają ideę dawstwa szpiku, a po osiągnięciu pełnoletności mogą dołączyć do bazy.

Od 2016 roku w projekcie wzięło udział 3030 szkół, które przeprowadziły 4091 akcji. Dzięki temu 778 dawców faktycznych dało pacjentom szansę na życie, a co 20. potencjalny dawca w bazie Fundacji DKMS pochodzi właśnie z #KOMÓRKOMANII.

Od 2016 roku w projekcie wzięło udział 3030 szkół, które przeprowadziły 4091 akcji



100 000 rejestracji – ważny kamień milowy #KOMÓRKOMANII

Republika Południowej Afryki



Świętujemy różnorodność, ratujemy życie: DKMS Africa na Cape Town Pride 2025

Udział DKMS Africa w Cape Town Pride 2025 był ważnym krokiem w zwiększaniu świadomości i wspieraniu inkluzywności. Dzięki obecności podczas wydarzenia i współpracy ze społecznością LGBTQIA+ mogliśmy dotrzeć do różnorodnej i opiniotwórczej grupy odbiorców, potwierdzając nasze zaangażowanie na rzecz równości i reprezentacji. Ponieważ 14 procent naszych pracowników identyfikuje się jako część tej społeczności, nasz udział był także naturalnym odzwierciedleniem wartości, którymi kierujemy się jako organizacja. Przy tej okazji zwracaliśmy także uwagę na pilną potrzebę zwiększenia liczby dawców krwiotwórczych komórek macierzystych.

Rozmowy z uczestnikami, historie pacjentów i prosta możliwość rejestracji za pomocą kodu QR zachęcały uczestników do wsparcia osób z nowotworami krwi i innymi chorobami układu krwiotwórczego. Interaktywna formuła, połączona z aktywnością w mediach społecznościowych i wyrazistą obecnością marki DKMS, zapewniła dużą widoczność oraz umożliwiła budowanie wartościowych relacji.

Dzięki tym działaniom do bazy dołączyło wielu nowych potencjalnych dawców. Jednym z nich był czarnoskóry mężczyzna, który krótko po rejestracji został dopasowany do potrzebującego pacjenta. On oraz pozostali zarejestrowani w znaczący sposób zwiększyli różnorodność bazy DKMS Africa.

W czasie, gdy Kapsztad przygotowuje się do organizacji World Pride 2028, DKMS Africa ma bardzo dobre podstawy, by dalej zwiększać skalę swojego oddziaływania, wspierać inkluzywność i inicjować zmiany, które mogą ratować życie.

Od niepewności do nadziei: historia Leo



Leo, mały wojownik, który otrzymał drugą szansę na życie

Leo urodził się przedwcześnie, a wkrótce potem lekarze zdiagnozowali u niego zespół związany z mutacją genu MECOM – rzadką chorobę, która uniemożliwia szpikowi kostnemu wytwarzanie komórek krwi. Aby przeżyć, potrzebował regularnych transfuzji, a w dłuższej perspektywie jego jedyną nadzieją było przeszczepienie krwiotwórczych komórek macierzystych. Ponieważ nie udało się znaleźć zgodnego dawcy, rodzina publicznie zaapelowała o pomoc. Jego historia zainspirowała ponad 2900 osób do rejestracji jako potencjalni dawcy. Szansa na znalezienie zgodnego dawcy wynosiła zaledwie 1 do 100 000, ale tym razem Leo miał szczęście. Po chemioterapii i 112 dniach spędzonych w izolacji Leo osiągnął niezwykle ważny etap: setny dzień po przeszczepieniu. „Każdy, nawet najmniejszy krok wydawał się cudem" – wspomina jego tata. Dziś Leo znów jest w domu i z każdym dniem odzyskuje siły. Jego historia przypomina, że jedna decyzja o rejestracji może oznaczać drugą szansę na życie dla osoby z zagrażającą życiu chorobą krwi lub szpiku kostnego.

Republika Południowej Afryki – Kluczowe dane

Ogólnie Dane na 31 grudnia 2025 r.	**W 2025**
173 119 Zarejestrowani dawcy	60 327 Zarejestrowani dawcy
107 Drugie szanse na życie (pobrania komórek macierzystych i szpiku)	42 Drugie szanse na życie (pobrania komórek macierzystych i szpiku)

Tam, gdzie marketing spotyka się z misją

We wrześniu 2025 roku DKMS Africa po raz pierwszy wzięło udział w konferencji Nedbank IMC – największym wydarzeniu branży marketingowej w Afryce. Wykorzystując rozpoznawalność kampanii *Who Are They?*[9], nagrodzonej podczas Marketing Achievement Awards, zamieniliśmy rozpoznawalność w realne zaangażowanie ponad 1600 doświadczonych marketerów, liderów agencji i przedstawicieli branży kreatywnej. Inicjatywa spotkała się z dużym zainteresowaniem. Uczestnicy rozmawiali z zespołem DKMS Africa, zadawali pytania i rejestrowali się na miejscu jako potencjalni dawcy krwiotwórczych komórek macierzystych. Doświadczenie wideo 360 stopni dodatkowo zwiększyło zasięg i zachęcało uczestników do udostępniania materiałów oraz spontanicznego przekazywania naszego przesłania dalej. Ta inicjatywa pokazuje, jak DKMS Africa łączy misję z realnym wpływem i wzmacnia swoją pozycję jako odważna marka, która kieruje się jasno określonym celem społecznym.



Pracownicy DKMS Africa w rozmowie z uczestnikami Nedbank IMC Conference

[9] Who Are They? *to kampania edukacyjna DKMS Africa promująca rejestrację potencjalnych dawców wśród niedostatecznie reprezentowanych grup etnicznych, aby zwiększać różnorodność bazy.*

Wielka Brytania



W rytmie muzyki dołączają do bazy

Aby dotrzeć do większej liczby młodych osób, w 2025 roku DKMS UK zwiększyło swoją obecność na festiwalach muzycznych. Bezpośredni kontakt z młodą publicznością pozwalał zwiększać świadomość na temat nowotworów krwi i dawstwa krwiotwórczych komórek macierzystych. Największym wydarzeniem, organizowanym we współpracy z Love Hope Strength Foundation, był Isle of Wight Festival. Do bazy dołączyło podczas niego ponad 500 nowych potencjalnych dawców, z których większość stanowili młodzi ludzie!

Przeszczepienia krwiotwórczych komórek macierzystych od młodszych dawców mogą wiązać się z lepszymi wynikami leczenia pacjentów. Dlatego DKMS UK dąży do zarejestrowania jak największej liczby młodych osób, zwłaszcza poniżej 25. roku życia. Aby zwiększać szanse pacjentów na całym świecie, działania DKMS na festiwalach będą kontynuowane. Chcemy docierać do młodych ludzi tam, gdzie spędzają czas.

Gala *nadziei* i pamięci

West Midlands Volunteering Hub, jedna z najaktywniejszych grup wolontariackich DKMS UK, uczciła dziesięciolecie działalności galą fundraisingową, podczas której zebrano ponad 45 000 funtów. Wieczór był okazją do podsumowania osiągnięć grupy z ostatniego roku, a także uhonorowania dwóch wyjątkowych osób: Amilah i Bansri.

Dziesięcioletnia Amilah była gościem honorowym gali. W ubiegłym roku zdiagnozowano u niej niedokrwistość aplastyczną i niewykluczone, że będzie potrzebowała przeszczepienia krwiotwórczych komórek macierzystych. Na szczęście udało się już znaleźć dla niej zgodnego dawcę na wypadek, gdyby przeszczepienie okazało się konieczne.

Podczas wieczoru uczczono także Bansri, wieloletnią wolontariuszkę, która zmarła na początku 2025 roku. Po zdiagnozowaniu ostrej białaczki limfoblastycznej Bansri stała się aktywną i bardzo lubianą członkinią społeczności DKMS UK.
Zebrane środki pomogą pokryć koszt rejestracji kolejnych 1125 potencjalnych dawców krwiotwórczych komórek macierzystych. Dzięki temu więcej pacjentów, takich jak Amilah, otrzyma drugą szansę na życie. A to naprawdę jest powód do świętowania!



West Midlands Volunteering Hub świętuje 10-lecie

Wielka Brytania – Kluczowe dane

Ogólnie Dane na 31 grudnia 2025 r.	**W 2025**
1 080 497 Zarejestrowani dawcy	52 643 Zarejestrowani dawcy
2888 Drugie szanse na życie (pobrania komórek macierzystych i szpiku)	292 Drugie szanse na życie (pobrania komórek macierzystych i szpiku)

Armia Leo

W 2025 roku u Leo, 16-letniego ucznia z Bromsgrove, zdiagnozowano ostrą białaczkę szpikową. Przeszczepienie krwiotwórczych komórek macierzystych było jego największą szansą na przeżycie, jednak w rodzinie nie znaleziono zgodnego dawcy. Rozpoczęto więc poszukiwania w światowych rejestrach.

Rodzina Leo połączyła siły z DKMS UK, aby zachęcić jak najwięcej osób do rejestracji. Podczas zorganizowanej akcji do bazy potencjalnych dawców dołączyło 718 osób. Towarzyszące jej działania w mediach tradycyjnych i internecie przyniosły kolejne tysiące rejestracji. W grudniu udało się znaleźć zgodnego dawcę. Po kilku nieprzewidzianych opóźnieniach Leo został ostatecznie zakwalifikowany do przeszczepienia na początku 2026 roku. Przez cały ten czas jego rodzina dzieliła się swoją historią, zwiększając świadomość i inspirując kolejne osoby do dołączenia do bazy DKMS. Kilka osób, które zarejestrowały się w odpowiedzi na apel, już zostało wstępnie dopasowanych do innych pacjentów. Pokazuje to, że jedna historia udostępniana w tradycyjnych mediach i mediach społecznościowych może pomóc uratować wiele istnień. Leo wraca obecnie do zdrowia w domu, otoczony wsparciem rodziny, przyjaciół i społeczności DKMS. Dzięki zaangażowaniu jego bliskich i współpracy z DKMS UK do bazy dołączyły tysiące osób, które mogą podarować drugą szansę na życie pacjentom takim jak Leo.


Wspólne zaangażowanie podczas akcji rejestracyjnej dla Leo


Leo ze swoim kotem

Stany Zjednoczone



Partnerstwo z Kesem: niesiemy nadzieję w całym kraju

Partnerstwo DKMS i Kesem od lat pomaga kształtować przyszłość. Współpraca rozpoczęła się w 2021 roku, gdy organizacja działała jeszcze pod nazwą Camp Kesem i prowadziła obozy letnie dla dzieci, których rodzic lub opiekun zmagał się z chorobą nowotworową. Obozy tworzyły bezpieczną, wspierającą i pełną radości przestrzeń, w której smutek mógł przemieniać się w nadzieję.

Na przestrzeni lat Camp Kesem zorganizował 302 akcje rejestracyjne, dzięki którym do bazy dołączyło ponad 29 700 potencjalnych dawców. Spośród nich 68 osób podarowało już pacjentom drugą szansę na życie.

Kesem poszerza dziś swoją działalność poza obozy letnie, a DKMS pozostaje jego zaufanym partnerem. Lokalne zespoły Kesem nadal organizują akcje rejestracyjne DKMS na kampusach uczelni w całym kraju. Dwie organizacje, jedna wspólna misja: nieść nadzieję w obliczu diagnozy zagrażającej życiu.

Święto życia wbrew wszelkim przeciwnościom

U małej Clementine zdiagnozowano rzadką mutację genu TLR8. Była jednym z zaledwie dziesięciorga dzieci na świecie, u których rozpoznano tę chorobę. Mutacja powodowała przewlekły stan zapalny i niedobór odporności, dlatego ośmiomiesięczna dziewczynka potrzebowała przeszczepienia szpiku. Rodzice Clementine, Tanner i Tim, połączyli siły z DKMS US, aby opowiedzieć historię swojej córki i zaapelować o pomoc w ratowaniu jej życia. Zorganizowali siedem stacjonarnych akcji rejestracyjnych, podczas których do bazy dołączyło ponad 1500 potencjalnych dawców. Rok później udało się znaleźć dla Clementine idealnie zgodnego dawcę, dopasowanego w dziesięciu na dziesięć badanych cech. „To, że nasza córka ma już dawcę, nie oznacza, że nasza praca się skończyła. To doświadczenie stało się dla nas siłą do dalszej walki" – podkreślają rodzice. Rodzina Clementine działa teraz wspólnie z DKMS, aby pomóc znaleźć zgodnego dawcę dla każdego pacjenta.



Clementine cieszy się życiem

Stany Zjednoczone – Kluczowe dane

Ogólnie Dane na 31 grudnia 2025 r.	**W 2025**
1 216 636 Zarejestrowani dawcy	41 479 Zarejestrowani dawcy
6297 Drugie szanse na życie (pobrania komórek macierzystych i szpiku)	307 Drugie szanse na życie (pobrania komórek macierzystych i szpiku)

Od nieznajomych do *braci*

Pewnego popołudnia ciekawość skłoniła 22-letniego Aarona, by zatrzymać się przy stoliku przykrytym czerwonym obrusem, na którym wyraźnie widniały litery DKMS. Niewiele wówczas wiedział o dawstwie krwiotwórczych komórek macierzystych, ale po rozmowie z wolontariuszami zrozumiał, że jest to prosty sposób, by dać potrzebującej osobie nadzieję na przyszłość. Bez wahania zarejestrował się jako potencjalny dawca. Nie przypuszczał, że zwykłe pobranie wymazu zapoczątkuje niezwykłą więź z zupełnie obcym człowiekiem.

Wiosną 2021 roku Alec czuł, że coś jest nie tak. Początkowo sądził, że to utrzymujące się skutki COVID-19, jednak jego stan się pogarszał. Badanie krwi wykazało ostrą białaczkę szpikową. Aby przeżyć, Alec potrzebował przeszczepienia krwiotwórczych komórek macierzystych od dawcy niespokrewnionego. Na szczęście Aaron okazał się w pełni zgodnym dawcą i nie miał żadnych wątpliwości, że chce pomóc, jeśli dzięki temu ktoś może otrzymać drugą szansę na życie. Cztery lata po udanym przeszczepieniu Aaron zrobił w pełni zdrowemu już Alecowi niespodziankę, pojawiając się na scenie podczas Camp Kesem National Leadership Summit. Gdy spotkali się po raz pierwszy i mocno objęli, publiczność nie kryła wzruszenia. „Aaronie, nie tylko podarowałeś mojemu mężowi drugą szansę na życie. Dzięki Tobie mogliśmy także zbudować życie, o którym zawsze marzyliśmy, i doczekać się naszego syna" – powiedziała żona Aleca.



Aaron i Alec (w środku) z rodzinami na wspólnym zdjęciu



Wolontariuszka uczestnicząca w szkoleniu DKMS dla studentów w Wielkiej Brytanii

Nasza globalna społeczność – zjednoczeni wspólną misją

W 2025 roku DKMS skupia wiele powiązanych ze sobą organizacji, które ściśle współpracują, realizując wspólną misję: dać drugą szansę na życie jak największej liczbie pacjentów z nowotworami krwi.

Od momentu powstania pierwszej organizacji DKMS w Niemczech w 1991 roku oraz powołania w 1997 roku fundacji nadrzędnej DKMS Stiftung Leben Spenden (Fundacji DKMS na Rzecz Podarowania Życia) organizacja znacząco zwiększyła skalę i zasięg swojego działania. Obecnie prowadzimy jedną z największych i najbardziej zróżnicowanych baz potencjalnych dawców szpiku na świecie. Dzięki ośrodkom dawców w Chile, Niemczech, Indiach, Polsce, Republice Południowej Afryki, Wielkiej Brytanii i Stanach Zjednoczonych odgrywamy wiodącą rolę w globalnym wspieraniu pacjentów z chorobami układu krwiotwórczego.

DKMS Group gGmbH jest międzynarodowym podmiotem koordynującym działalność naszych siedmiu ośrodków dawców na całym świecie. Zarządza również naszymi jednostkami medycznymi i naukowymi w Niemczech i Indiach, które działają na rzecz rozwoju metod leczenia nowotworów krwi i innych chorób układu krwiotwórczego. Należą do nich laboratoria DKMS Life Science Lab w Dreźnie i Kalkucie, ośrodki DKMS Collection Center, Bank Komórek Macierzystych DKMS oraz Rejestr DKMS.



Działalność międzynarodowa:

Bank Komórek Macierzystych DKMS
Drezno

DKMS Life Science Lab
Drezno

DKMS Stiftung Leben Spenden (Fundacja DKMS na Rzecz Podarowania Życia)
Tybinga

Grupa DKMS
Kolonia, Tybinga, Drezno

Rejestr DKMS
Tybinga

Działalność krajowa:

DKMS Africa
Kapsztad, Johannesburg, Durban

DKMS Chile
Santiago de Chile

DKMS Collection Center Chile
Santiago de Chile

DKMS Collection Centers Niemcy
Kolonia, Drezno

DKMS Indie
Bangalore

DKMS Life Science Lab Indie
Kalkuta

DKMS Niemcy
Kolonia, Tybinga, Berlin, Drezno

DKMS Stany Zjednoczone
Nowy Jork

DKMS Wielka Brytania
Londyn

Fundacja DKMS
Warszawa

Zarząd Fundacji DKMS na Rzecz Podarowania Życia

Przewodnicząca



Katharina Harf

Wiceprzewodnicząca



dr Elke Neujahr

Dzięki szerokiej wiedzy i doświadczeniu Zarząd Fundacji oraz globalny zespół zarządzający wspólnie kształtują przyszłość międzynarodowej Grupy DKMS.

Rada Nadzorcza DKMS

Założyciel DKMS



dr Peter Harf

Członkini rodziny założycielskiej



Viktoria von Wulffen

Długoletni konsultant DKMS



prof. dr Thomas Klingebiel

Rada Nadzorcza odpowiada za wybór członków Zarządu Fundacji DKMS oraz doradza im w wielu obszarach. Dzięki temu społeczność DKMS może niezmiennie liczyć na trwałe zaangażowanie i niezachwiane zaufanie do naszej misji.

Rada Medyczna DKMS

Przewodniczący



prof. dr
Marcel van den Brink

Rada Medyczna doradza Zarządowi Fundacji DKMS w kwestiach medycznych, monitoruje postępy w istotnych dziedzinach medycyny oraz opracowuje programy naukowe.



Laurence David Atlas



dr Marcelo
Fernández-Viña



prof. dr Katharina
Fleischhauer



dr Stephen J. Forman



prof. dr dr h.c.
Dieter Hoelzer



prof. dr Carl H. June



prof. dr Emma Morris

Globalny zespół zarządzający DKMS (Grupa DKMS)



dr Elke Neujahr
Globalna Dyrektor Generalna (CEO)



Katharina Harf
Globalna Dyrektor ds. Strategii (CSO)



prof. dr Johannes Schetelig
Globalny Dyrektor ds. Naukowych i Medycznych (CSMO)



Bernd Weinel
Globalny Dyrektor Finansowy (CFO)

Kierownictwo oddziałów DKMS

DKMS Collection Center gGmbH	dr Elke Neujahr, Dyrektor Generalny Sirko Geist, Dyrektor Operacyjny
DKMS Life Science Lab gGmbH	dr Elke Neujahr, Dyrektor Generalny dr Vinzenz Lange, Dyrektor ds. Technologii Thomas Schäfer, Dyrektor Operacyjny
DKMS Life Science Lab India	Patrick Paul, Dyrektor Generalny
DKMS Registry gGmbH	dr Elke Neujahr, Dyrektor Generalny dr Alexander Schmidt, Dyrektor Operacyjny
DKMS Stem Cell Bank gGmbH	dr Elke Neujahr, Dyrektor Generalny dr Alexander Platz, Dyrektor ds. Medycznych Thomas Schäfer, Dyrektor Operacyjny

Ośrodki dawców szpiku

Fundacja DKMS (RPA)	Xolani Hlongwane, Dyrektor Krajowy
Fundacja DKMS (Chile)	Ignacia Pattillo Garnham, Dyrektor Krajowy Suvi Lemetyinen, Dyrektor Krajowy
DKMS Ośrodek Dawców (Niemcy)	dr Elke Neujahr, Dyrektor Generalny dr Deborah Buk, Dyrektor Krajowy Stephan Schumacher, Dyrektor Krajowy
Fundacja DKMS (Indie)	Patrick Paul, Przewodniczący
Fundacja DKMS (Polska)	Ewa Magnucka-Bowkiewicz, Prezes Agnieszka Wodzińska, Wiceprezes
Fundacja DKMS (Wielka Brytania)	Peter McCleave, Dyrektor Krajowy Emma McCargow, Dyrektor Krajowy
DKMS (Stany Zjednoczone)	Katharina Harf, Prezes Wykonawczy Hannah De Simone, Dyrektor Krajowy

Członkowie zarządu

Fundacja DKMS (Polska)

Ewa Magnucka-Bowkiewicz, Prezes
Agnieszka Wodzińska, Wiceprezes
Bernard Weinel, Członek Zarządu
Stephan Schumacher, Członek Zarządu

Stanowiska kierownicze aktualne na wrzesień 2026 roku.

Kontakt

Niemcy

DKMS Group gGmbH
Kressbach 1
72072 Tybinga
Niemcy

dkms-group.org

DKMS Collection Center gGmbH
Blasewitzer Straße 80
01307 Drezno
Niemcy

professional.dkms.org/about/collection-center

DKMS Life Science Lab gGmbH
St. Petersburger Str. 2
01069 Drezno
Niemcy

dkms-lab.de

DKMS Registry gGmbH
Kressbach 1
72072 Tybinga
Niemcy

dkmsregistry.org

DKMS Stem Cell Bank gGmbH
Enderstraße 94, Building C
01277 Drezno
Niemcy

professional.dkms.org/about/stem-cell-bank

DKMS Donor Center gGmbH
Kressbach 1
72072 Tybinga
Niemcy

dkms.de

RPA

DKMS Africa
Unit B, 3rd Floor, Sable Park,
Bridgeway
Century City
Kapsztad 7441
RPA

dkms-africa.org

Chile

Fundación DKMS Chile
Avenida Andrés Bello 2115
3rd floor
Providencia, Santiago
Región Metropolitana
Chile

dkms.cl

Indie

DKMS Foundation India
3790, 7th Main Road,
HAL 2nd Stage
Bengaluru - 560038
Indie

dkms-india.org

Polska

Fundacja DKMS
Al. Jerozolimskie 160
02-326 Warszawa
Polska

dkms.pl

Wielka Brytania

DKMS UK
Ashburnham House
Castle Row
Horticultural Place
Londyn W4 4JQ
Wielka Brytania

dkms.org.uk

Stany Zjednoczone

DKMS USA
40 Fulton St., 26th Floor
Nowy Jork, NY 10038
Stany Zjednoczone

dkms.org

Ochrona danych i bezpieczeństwo informacji

Ochrona danych osobowych jest dla nas najwyższym priorytetem.
Dbamy o pełną zgodność ze wszystkimi przepisami dotyczącymi ochrony danych i regularnie aktualizujemy nasze wytyczne, uwzględniając nowe wymogi oraz zmiany prawne i technologiczne.

Nasi pracownicy są przeszkoleni w zakresie przetwarzania danych, w tym danych osobowych. Działamy zgodnie z najnowszymi standardami bezpieczeństwa, aby zapewnić poufność i integralność informacji. Ochronę danych traktujemy jako podstawowy obowiązek wobec naszych dawców, pacjentów, pracowników i partnerów biznesowych.

Redakcja

Wydawca
Grupa **DKMS**
Kressbach 1
72072 Tybinga
Niemcy

T +49 7071 943-0
F +49 7071 943-1499

Wszelkie prawa zastrzeżone

© Grupa **DKMS**

Redakcja
Działy komunikacji wszystkich oddziałów DKMS

Projekty graficzne i skład
Sabine Seidl

Korekta
Ewelina Plewa

Zdjęcia
Albert Acetulli (strony 9, 60) | Alastair Hilton (strony 3, 11, 19, 58) | Boris Zorn (strony 41, 60, 62) DKMS (strony 3, 4, 6, 14, 18, 21, 29, 30, 31, 32, 33, 35, 37, 42, 43, 46, 47, 48, 49, 50, 51, 53, 54, 57) Emma Lowe (strony 3, 55) | Eric Vitale (strony 3, 41) | James Le (strony 60, 61) | Julia Steinigeweg (strony 3, 15, 18, 20, 28, 29, 60) | Justin Sutcliffe (strona 3) | Lotto24 (strona 40) | Matchis Foundation (strona 26) | Moggi Studio (strony 36, 60) | Nick Heidmann (strony 3, 19, 27, 28, 29, 34) | Patric Fouad (strona 3) | Paul Osses (strona 46) | Punjab2000 (strona 55) | Privat (strony 22, 39, 55, 57) Thembelihle Menziwa (strona 58)

Serdeczne *podziękowania*

...wszystkim, którzy przez lata byli z nami: tym, którzy zarejestrowali się jako potencjalni dawcy szpiku, tym, którzy oddając cząstkę siebie, już komuś pomogli, wspierali nas finansowo, albo dzielili się swoim czasem i energią. Każdej i każdemu z Was składamy najserdeczniejsze podziękowania.

Każdy gest wsparcia, niezależnie od jego skali, miał ogromne znaczenie w realizacji naszej misji i jest ogromnie ceniony przez całą społeczność DKMS. Jesteśmy dumni, że możemy być częścią tak zaangażowanej i pełnej empatii społeczności, zjednoczonej wspólnym celem: świata wolnego od nowotworów krwi i innych chorób układu krwiotwórczego.

Dziękujemy, że jesteście z nami.

Grupa **DKMS**
Kressbach 1
72072 Tybinga
Niemcy

T +49 7071 943-0
F +49 7071 943-1499