

OSKAR®

DESIGN TRENDS
2021-2022



Inspirație & Ghid culori

Paletarul OSKAR Voice of Colour conține peste 2,000 de culori la modă, care vă vor oferi inspirație și încredere în proiectul dumneavoastră.

Acest ghid de culoare de la OSKAR vine la pachet cu o colecție de nuanțe și scheme de culori actuale, bazate pe principiul 60-30-10, menite să vă însuflețească locuința.

Paletarul OSKAR Voice of Colour a fost creat special să funcționeze exclusiv cu produsele decorative de la OSKAR pentru a asigura o calitate de durată, performanță și acuratețe a culorilor.

„OSKAR Voice of Colour ajută consumatorii să dea viață culorilor. Prin ajutor și îndrumare în alegerea culorilor, ne dorim să oferim încredere acestora că pot să își croiască propriile lor povești în culori.”



Donna Taylor
Expert în Culoare PPG

Cuprins

- 04/ OSKAR trend colours 2021
- 06/ Cum influențați spațiul interior prin culoare
- 08/ Cum să combinați culorile
- 10/ Regula 60-30-10 top down
- 14/ Regula 60-30-10 bottom up
- 18/ Fiți creativ cu regula 60-30-10
- 23/ Paletarul Voice of Colour



Alegeți culorile neutre cu OSKAR trend colours 2021

Într-o eră în care nimic nu mai este normal, accentul trebuie pus, mai mult ca niciodată, pe starea noastră de bine și pe confortul unei vieți liniștite. În acest context, OSKAR prezintă culorile anului 2021, special alese de experții noștri din toată lumea: o combinație de nuanțe naturale, pline de optimism, care conferă oricărui interior un plus de simplitate, garantând starea de bine și confortul.

Transcend
PPG1079-4

Light Cherry
Parade*
PPG1062-5

Misty Aqua*
PPG1147-3



* Nuanțele Light Cherry Parade și Misty Aqua sunt disponibile pentru vizualizare în paletarul Voice of Colour din magazine.



Scanează

aici pentru mai multe detalii



“Ne dorim să încurajăm consumatorul să descopere culorile potrivite și să le includă cu încredere în decorul propriei case” explică Donna Taylor. “Cu ajutorul celor trei paletare ale anului 2021 și a regulii 60-30-10 ghidăm consumatorul prin lumea culorii, sperând să îi ușurăm procesul și să îl încurajăm să fie creativ”.



Cum influențați spațiul interior prin culoare

Impresia de extra spațiu într-o cameră o poate da folosirea unei culori adecvate sau utilizarea regulii 60-30-10.

Tavanele joase

Creați un efect de înălțare a camerei vopsind pereții cu o nuanță mai închisă decât cea folosită pentru tavan. Pentru camerele mici este recomandată folosirea culorilor deschise.



Camerele înalte

Pentru a crea un echilibru, vopsiți tavanul în culori mai închise decât pereții. Vopsirea pereților într-o nuanță cu 2-3 grade mai deschisă decât culoarea tavanului crează o atmosferă intimă.



Camerele mici, înghesuite

Pentru o cameră mică, cu foarte puțină lumină naturală, este indicată folosirea albului sau a culorilor foarte deschise, pentru a obține impresia de mai mult spațiu.



Spațiile înguste

Imaginea camerelor înguste, cum ar fi un hol, poate fi manipulată pentru a da impresia de mai mult spațiu, vopsind peretele îndepărtat într-o nuanță mai închisă.




<p>Transcend PPG1079-4</p>	<p>Light Cherry Parade® PPG1062-5</p>
	<p>Misty Aqua® PPG1147-3</p>



* Nuanțele Light Cherry Parade și Misty Aqua sunt disponibile pentru vizualizare în paletarul Voice of Colour din magazine.


Cum să combinați culorile

Alegerea unei combinații de culori care să confere un echilibru vizual într-o cameră este o treabă complicată. Principiul 60-30-10 vă oferă un ghid simplu și practic pentru a crea combinația perfectă de culori.




60% Culoarea principală

Aproximativ 60% din camera dumneavoastră este indicat să fie decorată în culoarea principală. Această culoare se aplică pe pereții principali (mari) ai camerei sau chiar pe tavan.



30% Culoarea secundară

Aproximativ 30% din camera dumneavoastră trebuie să aibă pereții sau tavanul decorați într-o culoare care să îi confere personalitate.



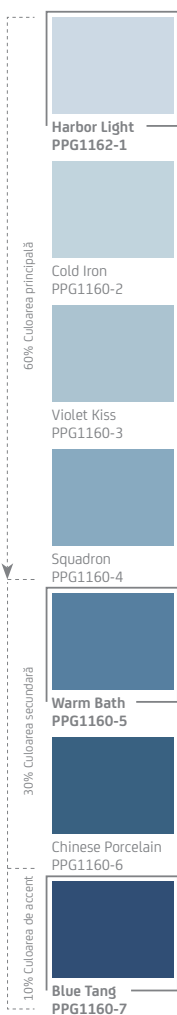
10% Culoarea de accent

Aproximativ 10% din totalul de culori trebuie să fie reprezentat de o culoare de accent (un obiect din lemn vopsit, perne sau alte decorațiuni).

Regula 60-30-10 top down

Culori deschise și calde

În această broșură sunt explicate trei moduri diferite de a combina culorile, împreună cu imagini din care vă puteți inspira și idei de a folosi culorile în diferite tipuri de camere.



Pentru un rezultat armonios, alegeți trei culori din cadrul unei singure benzi verticale de culoare. Primele patru nuanțe pot fi folosite pentru 60% din cameră, următoarele două pentru 30% din cameră, iar ultima nuanță va reprezenta culoarea de accent de 10%.





Harbor Light
PPG1162-1

Warm Bath
PPG1160-5

Blue Tang
PPG1160-7

Folosiți regula 60-30-10 top down...

dar utilizați nuanțe din diferite benzi verticale de culoare.



Metallic Mist
PPG1032-1

Play the Blues
PPG1145-5

Blue Bayberry
PPG1149-7

Porridge Oat
PPG1014-1

Notorious
PPG1074-4



Norcia Truffle
PPG1005-7



Regula 60-30-10 bottom up

Culori luminoase și îndrăznețe

Creați combinații îndrăznețe începând cu nuanțele de la baza unei benzi verticale de culoare. Cele mai închise nuanțe pot reprezenta 60% din cameră, în timp ce nuanțele mai deschise pot fi folosite pentru 30% din cameră, 10% din cameră fiind reprezentată de nuanța cea mai deschisă.





Mecca Gold
PPG1209-7

Butterfly Bush
PPG1214-4

Pearl Lustre
PPG1100-1

Combinați culorile...

din diferite benzi verticale de culoare folosind regula 60-30-10 și începeți cu nuanțele închise pentru a aduce culoare în casa dumneavoastră.



Caribbean Splash
PPG1150-7

Hurricane
Haze
PPG1032-2

Frost Fairy
PPG1042-1


Quiet Clearing PPG1145-7	Cake Pop PPG1048-3
	New Chalk PPG1006-1



Fiți creativi cu regula 60-30-10

Utilizați benzi diferite de culoare

Exprimați-vă creativitatea în timp ce mențineți o balanță între culorile alese. Combinați culorile dorite de dumneavoastră folosind regula 60-30-10 pentru a vă ghida în amenajarea casei.



Fresh Dough
PPG1055-1



Balmy Breeze
PPG1056-1



Cool Melon
PPG1057-2



Strawflower
PPG1052-3




Candy Blush
PPG1051-5




Red Gumball
PPG1187-7



Apple-a-Day
PPG1051-7



Cooling Wax
PPG1145-1



Winter Shiver
PPG1145-2



Composure
PPG1144-3



Juturna
PPG1145-4




Play The Blues
PPG1145-5



Obligation
PPG1135-7



Quiet Clearing
PPG1145-7



Harbor Light
PPG1162-1



Cold Iron
PPG1160-2



Violet Kiss
PPG1160-3



Squadron
PPG1160-4



Warm Bath
PPG1160-5



Chinese Porcelain
PPG1160-6



Blue Tang
PPG1160-7





Candy Blush
PPG1051-5

Juturna
PPG1145-4

Cold Iron
PPG1160-2

Combinați culorile...

nu vă fie teamă să fiți creativi folosind
întreaga gamă de culori OSKAR.

Bramble Patch
PPG1172-7

Flannel
Pajamas
PPG1043-5


Makeup
Counter
PPG1192-3



Blue Bayberry
PPG1149-7

Intuitive
PPG1022-2

Mecca Gold
PPG1209-7



Principiul Voice of Colour 60-30-10

Alegerea unei combinații de culori care să confere un echilibru vizual într-o cameră este o treabă complicată. Principiul 60-30-10 vă oferă un ghid simplu și practic pentru a crea combinația perfectă de culori.

60%

este reprezentat de culoarea principală.

30%

reprezintă culoarea secundară.

10%

din totalul de culori trebuie să fie reprezentat de o culoare de accent (un obiect din lemn vopsit, perne sau alte decorațiuni).



Transcend
PPG1079-4

Light Cherry
Parade*
PPG1062-5

Misty Aqua*
PPG1147-3

* Nuanțele Light Cherry Parade și Misty Aqua sunt disponibile pentru vizualizare în paletarul Voice of Colour din magazine.

Blue Zephyr
PPG1042-6

Swansong
PPG1001-1

Composure
PPG1144-3



Maroul este noul gri

În ultimii ani, tonurile de gri au dominat domeniul design-ului interior ca fiind culoarea neutră perfectă. Acum, însă, deoarece consumatorii tânjesc după căldură și caută să se conecteze la natură, în 2021, ne reorientăm de la tonurile reci de gri înspre cele calde de maro-cafeniu.





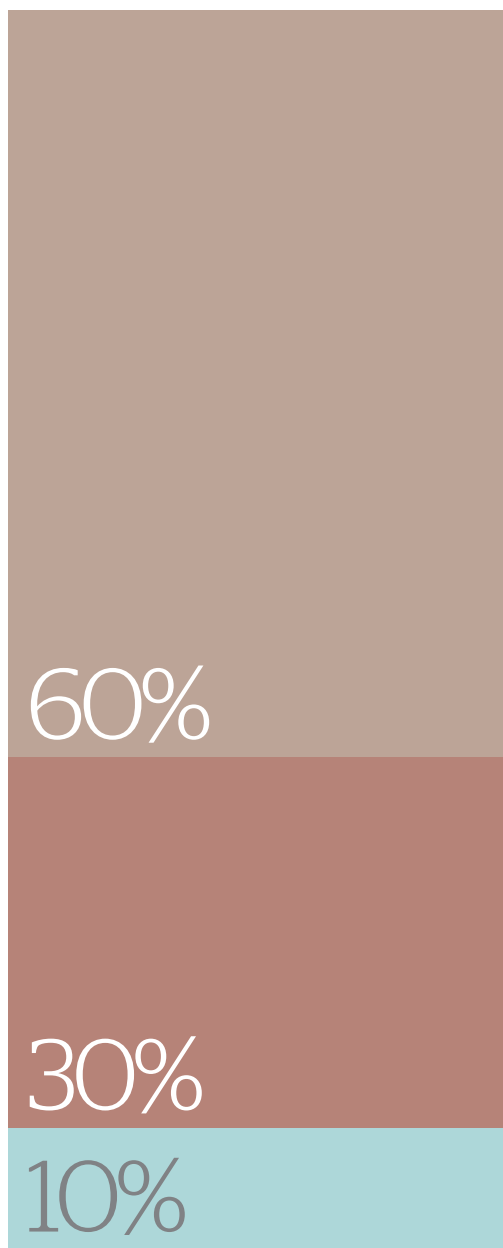
Porridge Oat
PPG1014-1

Transcend
PPG1079-4

Potato
Patch
PPG1076-7


Voice of Colour

Începeți prin a decora 60% din cameră folosind o culoare principală. Acoperiți 30% folosind culoarea secundară și adăugați detaliile finale de 10% dintr-o culoare pentru accent.






Swansong
PPG1001-1




Snowy Mount
PPG1049-1




Commercial White
PPG1025-1




New Chalk
PPG1006-1




Oat Biscuit
PPG1023-1




Candle Smoke
PPG1001-2




Lavandula Spike
PPG1005-1




Porridge Oat
PPG1014-1




Nacre Cream
PPG1002-2




Singing Sand
PPG1022-1




Dawn Swim
PPG1001-3



Elusion
PPG1005-2



Go to Gray
PPG1004-1



Scramble Crossing
PPG1006-2




Intuitive
PPG1022-2



Steel Mill
PPG1001-4



Gray Shadows
PPG1005-3



My Alibi
PPG1018-2



Shale Rock
PPG1002-3



Floating Veil
PPG1022-3



Warbler's Wing
PPG1001-5



Thumper
PPG1075-4



Notorious
PPG1074-4



Gotta Have It
PPG1076-3



Best Beige
PPG1085-4



Knight's Armor
PPG1001-6



Ranch Mink
PPG1075-5



Peppered Pecan
PPG1074-5



Transcend
PPG1079-4



Sauteed Mushroom
PPG1085-5



Whitby Jet
PPG1001-7



Black Elegance
PPG1004-7




Norcia Truffle
PPG1005-7




Potato Patch
PPG1076-7




Star Anise
PPG1022-7




Dale Mist
PPG1029-1




Tundra Frost
PPG1009-1



Radisson
PPG1013-1




Moonlit Snow
PPG1041-1




Seafret
PPG1172-2




Metallic Mist
PPG1032-1




Grey Gables
PPG1010-2



Stone Flower
PPG1013-2



Moondance
PPG1043-2



February Frost
PPG1173-2




Hurricane Haze
PPG1032-2




Clockwork Toy
PPG1009-4



Cool Edge
PPG1011-2



Wayward Winds
PPG1043-3



Jam Session
PPG1172-3



Olive It
PPG1032-3



Berliose
PPG1010-4



New Steel
PPG1011-3



Glistening Gray
PPG1043-4



Ash Grove
PPG1172-4



Tabby Brown
PPG1032-4



Fossil Granite
PPG1009-5



Spacedust Grey
PPG1011-4



Flannel Pajamas
PPG1043-5



Purple Symphony
PPG1172-5



Seal Sands
PPG1032-5



Up In Smoke
PPG1010-6



Improbable
PPG1011-5



Racetrack
PPG1043-6



Dark Juniper
PPG1172-6



Savannah Shade
PPG1032-6



Zombie
PPG1010-7




Black Leopard
PPG1011-7




Dark Wave
PPG1043-7




Bramble Patch
PPG1172-7




Bare Pink
PPG1050-1




Fresh Dough
PPG1055-1




Hint of Orange
PPG1192-1




Pearl Lustre
PPG1100-1




Magical Melon
PPG1119-1




Little Miss Pink
PPG1048-2




Balmy Breeze
PPG1056-1



Baby Soft
PPG1193-2



Argonaut
PPG1214-2



Fountain Frolic
PPG1119-2



Cake Pop
PPG1048-3



Cool Melon
PPG1057-2



Makeup Counter
PPG1192-3



Butterfly Bush
PPG1214-4



Beach Grass
PPG1119-3



Rose Heart
PPG1049-4



Strawflower
PPG1052-3



New Clay
PPG1192-4



Forsythia Blossom
PPG1214-5



Dancing Kite
PPG1119-4



Mauve Madness
PPG1049-5



Candy Blush
PPG1051-5



Carrot Patch
PPG1194-5



Indian Maize
PPG1214-6



Fancy Flirt
PPG1119-5



Martian Pink
PPG1052-6



Red Gumball
PPG1187-7



Summer Sunset
PPG1192-6



Brass Mesh
PPG1209-6



Pond Life
PPG1119-7



Romantic Evening
PPG1049-7



Apple-a-Day
PPG1051-7




Orange Vermillion
PPG1194-7




Mecca Gold
PPG1209-7




Gratefully Grass
PPG1115-7




April Breeze
PPG1133-1



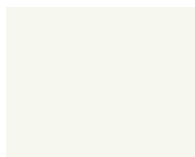
Cooling Wax
PPG1145-1




Frost Fairy
PPG1042-1




Harbor Light
PPG1162-1




Burmilla
PPG1011-1



Malted Mint
PPG1139-2




Winter Shiver
PPG1145-2



Peacock's Pride
PPG1150-2



Cold Iron
PPG1160-2



Twinkle Blue
PPG1165-2



Frozen Foliage
PPG1139-3




Composure
PPG1144-3



Everglade Mist
PPG1150-3



Violet Kiss
PPG1160-3



Northern Exposure
PPG1165-3



Aloe Aloe
PPG1139-4



Juturna
PPG1145-4



Kingston Aqua
PPG1150-4



Squadron
PPG1160-4



Innuendo
PPG1165-4



Gale Wind
PPG1139-5



Play The Blues
PPG1145-5



Acapulco Cliffs
PPG1150-5



Warm Bath
PPG1160-5



Flux
PPG1042-5



Golf Tournament
PPG1139-6



Obligation
PPG1135-7



Caribbean Splash
PPG1150-7



Chinese Porcelain
PPG1160-6



Blue Zephyr
PPG1042-6



Racing Car
PPG1139-7



Quiet Clearing
PPG1145-7



Blue Bayberry
PPG1149-7



Blue Tang
PPG1160-7



Secret Spell
PPG1165-7

Nuanțele pot varia în funcție de incidența luminii. Culoarea au fost reproduse cu acuratețe, însă uneori nuanțele pot varia din motive tehnice. Recomandăm întotdeauna testarea culorilor înainte de a cumpăra produsele OSKAR.

FSC logo

OSKAR[®]

PPG România S.A.

str. Cătănoaia nr. 33 Sector 3 București

T/F +40 21 256 0385

www.oskarvopsea.ro

