



Die öffentlichen Verträge in Südtirol – 2025

Bericht 1/2026 vom 17/06/2026

I contratti pubblici in Alto Adige – 2025

Rapporto 1/2026 del 17/06/2026

1 Der Vergleich zwischen den Jahren 2023, 2024 und 2025

1 Il confronto tra gli anni 2023, 2024 e 2025

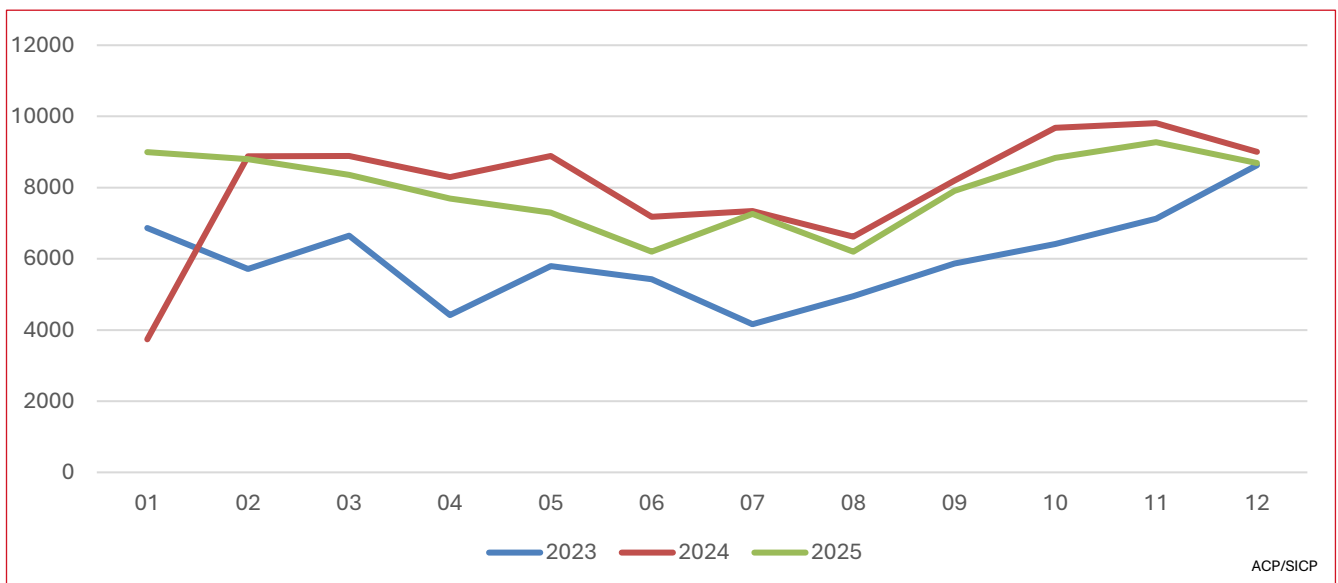
Graf. 1.1

Anzahl der veröffentlichten Verfahren (a) – 2023–2025

Absolute Werte

Numero procedure pubblicate (a) – 2023–2025

Valori assoluti



(a) ausgenommen Verfahren mittels Rahmenabkommen, Vereinbarung, Konzession, Projektfinanzierung und Planungswettbewerb
(a) escluse le procedure di accordo quadro, convenzione, concessione, finanza di progetto e concorso di progettazione
Quelle: Informationssystem für öffentliche Verträge

Fonte: Sistema informativo contratti pubblici

Infolge des Inkrafttretens des neuen Kodex für öffentliche Verträge (GvD Nr. 36/2023), der ab dem 1. Jänner 2024 vorsieht, dass alle öffentlichen Verträge – einschließlich jener unter 40.000 Euro – digital abgewickelt und während ihres gesamten Lebenszyklus nachverfolgt werden, ist ein struktureller Anstieg der auf der ISOV-Beschaffungsplattform veröffentlichten Verfahren zu beobachten.

A seguito dell'entrata in vigore del nuovo Codice dei contratti pubblici (d.lgs. 36/2023), che dal 1° gennaio 2024 richiede che tutti i contratti pubblici – inclusi quelli sotto i 40.000 euro – siano gestiti in modalità digitale e tracciati lungo l'intero ciclo di vita, si osserva un incremento strutturale delle procedure pubblicate sulla PAD – SICP.

Im Jahr 2025 bestätigt sich das bereits 2024 verzeichnete Wachstum: Die Südtiroler Vergabestellen haben insgesamt 95.519 Verfahren veröffentlicht, ein Volumen, das im Wesentlichen jenem des Vorjahres entspricht, wenn auch mit einigen monatlichen Abweichungen. Insbesondere zeigt sich im Vergleich zu 2024, dass die Anzahl der Verfahren im Jahr 2025 in den meisten Monaten leicht niedriger ausfällt, mit Ausnahme des Jänners 2024, in dem die ungewöhnlich niedrigen Werte durch den Anpassungsbedarf der Nutzer an die durch die ANAC-Formblätter eingeführten neuen operativen Abläufe beeinflusst waren.

Nel 2025 si conferma la crescita già registrata nel 2024: le stazioni appaltanti altoatesine, infatti, hanno pubblicato complessivamente 95.519 procedure, un volume sostanzialmente allineato all'anno precedente, pur con alcune differenze mensili. In particolare, nel raffronto con il 2024 emerge che il numero di procedure del 2025 risulta leggermente inferiore nella maggior parte dei mesi, ad eccezione di gennaio 2024, quando le numeriche insolitamente basse erano state condizionate dalla necessità degli utenti di adattarsi ai nuovi flussi operativi introdotti dalle Schede ANAC.

2 Die Entwicklung der Aufträge im Jahr 2025

2 La dinamica degli appalti nel 2025

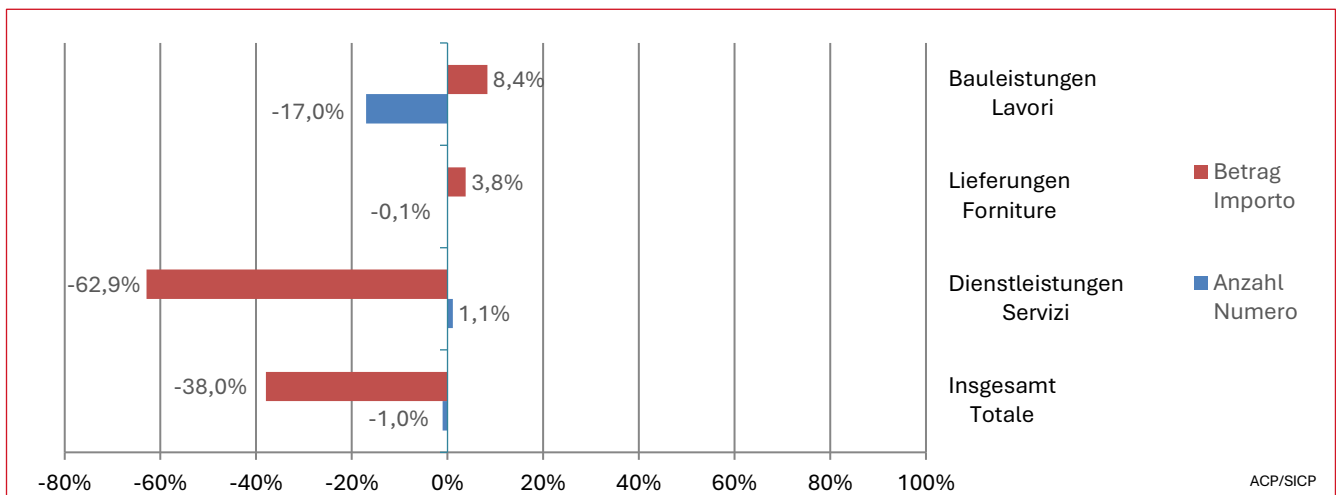
Graf. 2.1

Anzahl der veröffentlichten Verfahren (a) und entsprechender Betrag nach Vertragsart und Jahr – 2024–2025

Prozentuale Veränderung

Numero procedure pubblicate (a) e relativo importo per tipo contratto e anno – 2024–2025

Variazione percentuale



(a) ausgenommen Verfahren mittels Rahmenabkommen, Vereinbarung, Konzession, Projektfinanzierung und Planungswettbewerb
(a) escluse le procedure di accordo quadro, convenzione, concessione, finanza di progetto e concorso di progettazione
Quelle: Informationssystem für öffentliche Verträge

Fonte: Sistema informativo contratti pubblici

Im Laufe des Jahres 2025 haben die öffentlichen Verwaltungen Südtirols öffentliche Aufträge im Wert von 2.366 Millionen Euro ausgeschrieben und dabei einen Gesamtrückgang von -38,0% im Vergleich zu 2024 verzeichnet. Dieser Rückgang bestätigt, dass das Jahr 2025 ein Jahr der Konsolidierung nach dem außergewöhnlichen Anstieg des Vorjahres darstellt, der durch das Verfahren im Zusammenhang mit dem öffentlichen Schienenverkehr bedingt war. Der deutlichste Rückgang ist im Dienstleistungssektor (-62,9%) zu beobachten, während im Bereich der Bauleistungen hingegen ein Anstieg der Beträge (+8,4%) festzustellen ist.

Nel corso del 2025 le amministrazioni pubbliche dell'Alto Adige hanno bandito appalti pubblici per 2.366 milioni di euro, registrando una riduzione complessiva del -38,0% rispetto al 2024. Tale contrazione conferma come il 2025 rappresenti un anno di riequilibrio dopo l'eccezionale incremento dell'anno precedente, determinato dalla procedura relativa al trasporto pubblico su rotaia. Il calo più marcato si osserva infatti nel settore dei servizi (-62,9%), mentre nel comparto dei lavori si rileva invece un aumento degli importi (+8,4%).

In Bezug auf die Anzahl der ausgeschriebenen Verfahren ist im Bereich der öffentlichen Bauleistungen ein Rückgang von -17 % zu verzeichnen, der wahrscheinlich auf eine stärkere Konzentration der Verfahren auf Maßnahmen mit höherem Betrag zurückzuführen ist. Der Bereich der Lieferungen bleibt hingegen weitgehend stabil (-0,1%), während bei den Dienstleistungen ein leichter Anstieg der Anzahl der Verfahren (+1,1%) zu verzeichnen ist, womit sich insgesamt ein ausgeglichenes Gesamtbild bestätigt, jedoch mit unterschiedlichen Dynamiken in den einzelnen Sektoren.

A livello di numerosità delle procedure bandite, nei lavori pubblici si registra una contrazione del -17%, verosimilmente legata a una maggiore concentrazione delle procedure su interventi di importo più elevato. Il settore delle forniture risulta invece sostanzialmente stabile (-0,1%), mentre nei servizi si osserva un leggero aumento del numero di procedure (+1,1%), confermando un quadro complessivamente equilibrato ma con dinamiche differenziate tra i settori.

3 Die Veröffentlichung von Ausschreibungs- und Vergabeverfahren

3 La pubblicazione delle procedure di gara ed affidamento

Graf. 3.1

Veröffentlichung Vergabeverfahren nach Art der Umsetzung – 2025

Prozentuale Verteilung nach Betrag

Pubblicazione procedure di affidamento per modalità di realizzazione – 2025

Distribuzione percentuale per importo



Quelle: Informationssystem für öffentliche Verträge

Fonte: Sistema informativo contratti pubblici

Wie in den Vorjahren bleibt der *Vergabevertrag* (96,8%) die wichtigste Art der Umsetzung der Verfahren, gefolgt von der zentralen Beschaffung *Rahmenabkommen* (1,2%) und *Vereinbarung* (0,9%).

Come negli anni passati, il *contratto d'appalto* (96,8%) si riconferma la principale modalità di realizzazione delle procedure. Il restante importo è coperto principalmente dalle modalità di acquisto centralizzato *accordo quadro* (1,2%) e *convenzione* (0,9%).

Tab. 4.1

Veröffentlichung Anzahl der Vergabeverfahren (a) nach Vertragsart und Art der Vergabestelle – 2023–2025

Anzahl der Verfahren

Pubblicazione numero delle procedure di affidamento (a) per tipo contratto e tipo stazione appaltante – 2023–2025

Numero procedure

	Bauleistungen Lavori	Lieferungen Forniture	Dienstleistungen Servizi	Insgesamt Totale	
2023					
01–Landesverwaltung und von dieser abhängige Körperschaften <i>davon: AOV</i>	1.702	4.023	6.320	12.045	01–Provincia ed enti da essa dipendenti <i>di cui: ACP</i>
02 – Gemeinden	13	6	31	50	02–Comuni
03–Zentrale und regionale Institutionen	5.022	13.939	15.520	34.481	03–Istituzioni centrali e regionali
04–Sozio-sanitäre Dienste	82	1.921	1.261	3.264	04–Servizio socio-sanitario
05–Forschung und Kultur	32	10.131	8.356	18.519	05–Attività di ricerca e cultura
06–Handelskammer und Handelsverbände	1	67	491	559	06–Camera di commercio e associazioni di categoria
07–Unternehmen und Konzessionäre	64	701	425	1.190	07–Imprese e concessionari
08–Bonifizierungs- und Bodenverbesserungskörperschaften	150	257	635	1.042	08–Enti di bonifica e miglioramento fondiario
09–Tourismus und Sport	18	208	625	851	09–Attività turistica e sportiva
10–Religiöse Einrichtungen und Körperschaften	0	0	0	0	10–Enti ed istituti religiosi
Insgesamt 2023	7.071	31.257	33.688	72.016	Totale 2023
2024					
01–Landesverwaltung und von dieser abhängige Körperschaften <i>davon: AOV</i>	2.528	7.333	9.680	19.541	01–Provincia ed enti da essa dipendenti <i>di cui: ACP</i>
02 – Gemeinden	9	18	26	53	02–Comuni
03–Zentrale und regionale Institutionen	5.423	18.986	20.159	44.568	03–Istituzioni centrali e regionali
04–Sozio-sanitäre Dienste	5	26	53	84	04–Servizio socio-sanitario
05–Forschung und Kultur	224	5.390	3.250	8.864	05–Attività di ricerca e cultura
06–Handelskammer und Handelsverbände	134	10.729	7.909	18.772	06–Camera di commercio e associazioni di categoria
07–Unternehmen und Konzessionäre	3	87	494	584	07–Imprese e concessionari
08–Bonifizierungs- und Bodenverbesserungskörperschaften	55	742	524	1.321	08–Enti di bonifica e miglioramento fondiario
09–Tourismus und Sport	191	621	815	1.627	09–Attività turistica e sportiva
10–Religiöse Einrichtungen und Körperschaften	88	464	610	1.162	10–Enti ed istituti religiosi
Insgesamt 2024	8.651	44.378	43.494	96.523	Totale 2024
2025					
01–Landesverwaltung und von dieser abhängige Körperschaften <i>davon: AOV</i>	1.853	7.320	9.883	19.056	01–Provincia ed enti da essa dipendenti <i>di cui: ACP</i>
02 – Gemeinden	8	11	27	46	02–Comuni
03–Zentrale und regionale Institutionen	4.729	19.126	20.890	44.745	03–Istituzioni centrali e regionali
04–Sozio-sanitäre Dienste	13	46	76	135	04–Servizio socio-sanitario
05–Forschung und Kultur	190	4.860	3.436	8.486	05–Attività di ricerca e cultura
06–Handelskammer und Handelsverbände	93	11.253	7.219	18.565	06–Camera di commercio e associazioni di categoria
07–Unternehmen und Konzessionäre	3	108	473	584	07–Imprese e concessionari
08–Bonifizierungs- und Bodenverbesserungskörperschaften	49	655	638	1.342	08–Enti di bonifica e miglioramento fondiario
09–Tourismus und Sport	189	557	893	1.639	09–Attività turistica e sportiva
10–Religiöse Einrichtungen und Körperschaften	63	427	477	967	10–Enti ed istituti religiosi
Insgesamt 2025	7.182	44.352	43.985	95.519	Totale 2025

(a) ausgenommen Verfahren mittels Rahmenabkommen, Vereinbarung, Konzession, Projektfinanzierung und Planungswettbewerb

(a) escluse le procedure di accordo quadro, convenzione, concessione, finanza di progetto e concorso di progettazione

Quelle: Informationssystem für öffentliche Verträge

Fonte: Sistema informativo contratti pubblici

Die Gemeinden stellen mit einem Anteil von 46,8% die Kategorie von Vergabestellen dar, die im Jahr 2025 die höchste Anzahl von Verfahren veröffentlicht hat (44.745). Darauf folgt das Land (19.056) mit einem

I Comuni, con una quota del 46,8%, rappresentano la tipologia di stazione appaltante che nel 2025 ha pubblicato il maggior numero di procedure (44.745), seguita dalla Provincia (19.056), con una quota del 19,9%

Anteil von 19,9% sowie die Vergabestellen, die im Bereich Forschung und Kultur tätig sind, mit 18.565 Verfahren, was 19,4% der Gesamtanzahl entspricht.

seguita dalle Stazioni appaltanti che svolgono attività di ricerca e cultura con 18.565 procedure, pari al 19,4% del totale.

Tab. 4.2

Veröffentlichung der Beträge der Vergabeverfahren (a) nach Vertragsart und Art der Vergabestelle – 2023–2025

Beträge in Tausend Euro

Pubblicazione importi delle procedure di affidamento (a) per tipo contratto e tipo stazione appaltante – 2023–2025

Importi in migliaia di euro

	Bauleistungen Lavori	Lieferungen Forniture	Dienstleistungen Servizi	Insgesamt Totale	
2023					
01–Landesverwaltung und von dieser abhängige Körperschaften	397.046	116.593	240.010	717.648	01–Provincia ed enti da essa dipendenti
<i>davon AOV</i>	252.532	7.591	37.712	297.835	<i>di cui: ACP</i>
02–Gemeinden	419.487	132.598	212.129	764.213	02–Comuni
03–Zentrale und regionale Institutionen		35	528	563	03–Istituzioni centrali e regionali
04–Sozio-sanitäre Dienste	37.642	275.542	91.653	404.836	04–Servizio socio-sanitario
05–Forschung und Kultur	1.246	50.451	32.129	83.827	05–Attività di ricerca e cultura
06–Handelskammer und Handelsverbände	17	1.091	2.162	3.270	06–Camera di commercio e associazioni di categoria
07–Unternehmen und Konzessionäre	32.891	46.960	49.541	129.391	07–Imprese e concessionari
08–Bonifizierungs- und Bodenverbesserungskörperschaften	10.117	2.264	6.496	18.878	08–Enti di bonifica e miglioramento fondiario
09–Tourismus und Sport	432	903	3.725	5.061	09–Attività turistica e sportiva
10–Religiöse Einrichtungen und Körperschaften					10–Enti ed istituti religiosi
Insgesamt 2023	898.877	626.437	602.372	2.127.687	Totale 2023
2024					
01–Landesverwaltung und von dieser abhängige Körperschaften	244.015	177.586	1.989.546	2.411.146	01–Provincia ed enti da essa dipendenti
<i>davon: AOV</i>	102.877	34.493	1.676.448	1.813.818	<i>di cui: ACP</i>
02–Gemeinden	355.059	195.350	289.525	839.934	02–Comuni
03–Zentrale und regionale Institutionen	43	91	1.381	1.515	03–Istituzioni centrali e regionali
04–Sozio-sanitäre Dienste	9.415	235.318	75.049	319.782	04–Servizio socio-sanitario
05–Forschung und Kultur	2.634	39.462	39.843	81.939	05–Attività di ricerca e cultura
06–Handelskammer und Handelsverbände	8	1.085	3.676	4.768	06–Camera di commercio e associazioni di categoria
07–Unternehmen und Konzessionäre	44.156	33.343	22.568	100.067	07–Imprese e concessionari
08–Bonifizierungs- und Bodenverbesserungskörperschaften	18.924	4.819	7.846	31.588	08–Enti di bonifica e miglioramento fondiario
09–Tourismus und Sport	4.839	14.181	4.936	23.956	09–Attività turistica e sportiva
10–Religiöse Einrichtungen und Körperschaften	-	-	-	-	10–Enti ed istituti religiosi
Insgesamt 2024	679.091	701.234	2.434.370	3.814.696	Totale 2024
2025					
01–Landesverwaltung und von dieser abhängige Körperschaften	273.290	169.057	353.735	796.082	01–Provincia ed enti da essa dipendenti
<i>davon AOV</i>	50.277	23.601	53.233	127.111	<i>di cui: ACP</i>
02–Gemeinden	346.476	154.864	362.178	863.518	02–Comuni
03–Zentrale und regionale Institutionen	176	304	1.391	1.871	03–Istituzioni centrali e regionali
04–Sozio-sanitäre Dienste	61.285	324.204	103.141	488.630	04–Servizio socio-sanitario
05–Forschung und Kultur	2.855	48.934	39.525	91.315	05–Attività di ricerca e cultura
06–Handelskammer und Handelsverbände	4	553	6.499	7.056	06–Camera di commercio e associazioni di categoria
07–Unternehmen und Konzessionäre	35.546	23.615	23.005	82.166	07–Imprese e concessionari
08–Bonifizierungs- und Bodenverbesserungskörperschaften	10.697	4.496	7.635	22.828	08–Enti di bonifica e miglioramento fondiario
09–Tourismus und Sport	5.640	2.028	5.282	12.950	09–Attività turistica e sportiva
10–Religiöse Einrichtungen und Körperschaften	-	-	-	-	10–Enti ed istituti religiosi
Insgesamt 2025	735.969	728.055	902.393	2.366.416	Totale 2025

(a) ausgenommen Verfahren mittels Rahmenabkommen, Vereinbarung, Konzession, Projektfinanzierung und Planungswettbewerb
(a) escluse le procedure di accordo quadro, convenzione, concessione, finanza di progetto e concorso di progettazione
Quelle: Informationssystem für öffentliche Verträge

Fonte: Sistema informativo contratti pubblici

Tab. 4.3

Veröffentlichung Vergabeverfahren (a) nach Vertragsart und Art der Vergabestelle – 2025

Beträge in Tausend Euro

Pubblicazione procedure di affidamento (a) per tipo contratto e tipo stazione appaltante – 2025

Importi in migliaia di euro

	Bauleistungen Lavori	Lieferungen Forniture	Dienstleistungen Servizi	Insgesamt Totale	
2025					
01–Landesverwaltung und von dieser abhängige Körperschaften					01–Provincia ed enti da essa dipendenti
01–Landesverwaltung	104.416	36.606	149.542	290.564	01–Amministrazione provinciale
02–AOV	50.277	23.601	53.233	127.111	02–ACP
03–Andere Landesagenturen	-	157	1.346	1.503	03–Altre Agenzie provinciali
04–Landesbetriebe	7.874	40.131	32.068	80.073	04–Aziende provinciali
05–WOBI	39.167	5.901	8.147	53.215	05–IPES
06–Landtag	77	465	1.176	1.718	06–Consiglio provinciale
07–Kontrollierte Körperschaften/Körperschaften mit Landesbeteiligung	71.400	58.339	86.288	216.027	07–Società controllate/partecipate
08–Hilfskörperschaften mit Landesbeteiligung	78	3.857	21.936	25.871	08–Enti strumentali partecipati
09–Finanzierte Körperschaften	-				09–Enti finanziati
02–Gemeinden					02–Comuni
01–Gemeindeverwaltungen	293.747	117.157	233.807	644.711	01–Amministrazioni comunali
02–Stadtwerke	28.945	22.367	32.587	83.900	02–Aziende municipalizzate
03–Bezirksgemeinschaften	23.784	15.339	95.784	134.907	03–Comunità comprensoriali
03–Zentrale und regionale Institutionen					03–Istituzioni centrali e regionali
01–Regionale Institutionen		13	426	439	01–Istituzioni regionali
02–Zentrale Institutionen	176	291	965	1.432	02–Istituzioni centrali
04–Sozio-sanitäre Dienste					04–Servizio socio-sanitario
01–Sanitätsbetrieb	53.924	310.041	59.564	423.529	01–Azienda sanitaria
02–Andere Institutionen im Bereich Sozio-sanitäre Dienste	4.543	2.443	34.597	41.583	02–Altre istituzioni socio-sanitarie
03–Stiftungen und Altersheime	2.817	11.721	8.980	23.518	03–Fondazioni e case di riposo
05–Forschung und Kultur					05–Attività di ricerca e cultura
01–Forschungskörperschaften	1.618	8.841	6.012	16.470	01–Enti di ricerca
02–Universität	478	13.538	8.883	22.900	02–Università
03–Schulen	219	24.331	4.675	39.225	03–Scuole
04–Körperschaften für Kultur und Kunst	541	2.224	9.956	12.720	04–Enti culturali e artistici
06–Handelskammer und Handelsverbände					06–Camera di commercio e associazioni di categoria
01–Handelskammer	4	553	6.499	7.056	01–Camera di commercio
02–Andere Verbände					02–Altre associazioni
07–Unternehmen und Konzessionäre					07–Imprese e concessionari
01–Verkehr	8.131	958	4.035	13.124	01–Trasporti
02–Energie	4.952	8.669	7.496	21.118	02–Energia
03–Andere Unternehmen und Institutionen	21.866	13.571	11.267	46.705	03–Altre imprese ed istituzioni
04–Seilbahnen Konzessionäre	596	417	207	1.220	04–Concessionari funiviari
08–Bonifizierungs- und Bodenverbesserungskörperschaften					08–Enti di bonifica e miglioramento fondiario
01–Bonifizierungs- und Bodenverbesserungskörperschaften	10.697	4.496	7.365	22.828	01–Enti di bonifica e miglioramento fondiario
09–Tourismus und Sport					09–Attività turistica e sportiva
01–Tourismus	20	413	2.777	3.209	01–Attività turistica
02–Sport	5.621	1.615	2.505	9.741	02–Attività sportiva
10–Religiöse Einrichtungen und Körperschaften					10–Enti ed istituzioni religiose
01–Religiöse Einrichtungen und Körperschaften	-	-	-	-	01–Enti ed istituzioni religiose
Insgesamt 2025	735.969	728.055	902.393	2.366.416	Totale 2025

(a) ausgenommen Verfahren mittels Rahmenabkommen, Vereinbarung, Konzession, Projektfinanzierung und Planungswettbewerb

(a) escluse le procedure di accordo quadro, convenzione, concessione, finanza di progetto e concorso di progettazione

Quelle: Informationssystem für öffentliche Verträge

Fonte: Sistema informativo contratti pubblici

Der Gesamtwert der im Jahr 2025 veröffentlichten Aufträge beläuft sich auf 2.366 Millionen Euro und weist damit einen Rückgang von 38,0% gegenüber dem Jahr 2024 auf, im Einklang mit den bereits dargestellten Entwicklungen.

Die Gemeinden stellen jene Kategorie von Vergabestelle dar, die die höchsten Beträge veröffentlicht hat (863 Millionen Euro). Es folgen die Landesverwaltung mit 796 Millionen Euro (davon entfallen 127 Millionen Euro auf die Agentur für öffentliche Verträge) sowie die sozio-sanitären Dienste mit 489 Millionen Euro. Insgesamt entfallen auf diese drei Kategorien von Vergabestellen 90,8% des im Jahr 2025 ausgeschriebenen Gesamtbetrags.

Die Verteilung der Beträge nach Vertragsart ist relativ ausgewogen: Den größten Anteil nehmen die Dienstleistungen mit 38,1% ein, während die Bauleistungen und Lieferungen mit 31,1% bzw. 30,8% sehr ähnliche Quoten aufweisen.

L'ammontare complessivo degli appalti pubblicati nel 2025 raggiunge 2.366 milioni di euro, registrando una diminuzione del 38,0% rispetto al 2024, in linea con le dinamiche già illustrate.

I Comuni rappresentano la tipologia di Stazione Appaltante che ha pubblicato gli importi più elevati (863 milioni di euro), seguiti dall'Amministrazione provinciale con 796 milioni (di cui 127 milioni riconducibili all'Agenzia Contratti Pubblici) e dai Servizi socio-sanitari con 489 milioni. Complessivamente, queste tre tipologie concentrano il 90,8% dell'importo totale bandito nel 2025.

La distribuzione degli importi per tipologia di contratto risulta relativamente equilibrata: prevalgono i servizi con una quota del 38,1%, mentre lavori e forniture presentano incidenze molto simili, rispettivamente 31,1% e 30,8%.

5 Die Zuschläge und Vergaben

5 Le aggiudicazioni e gli affidamenti

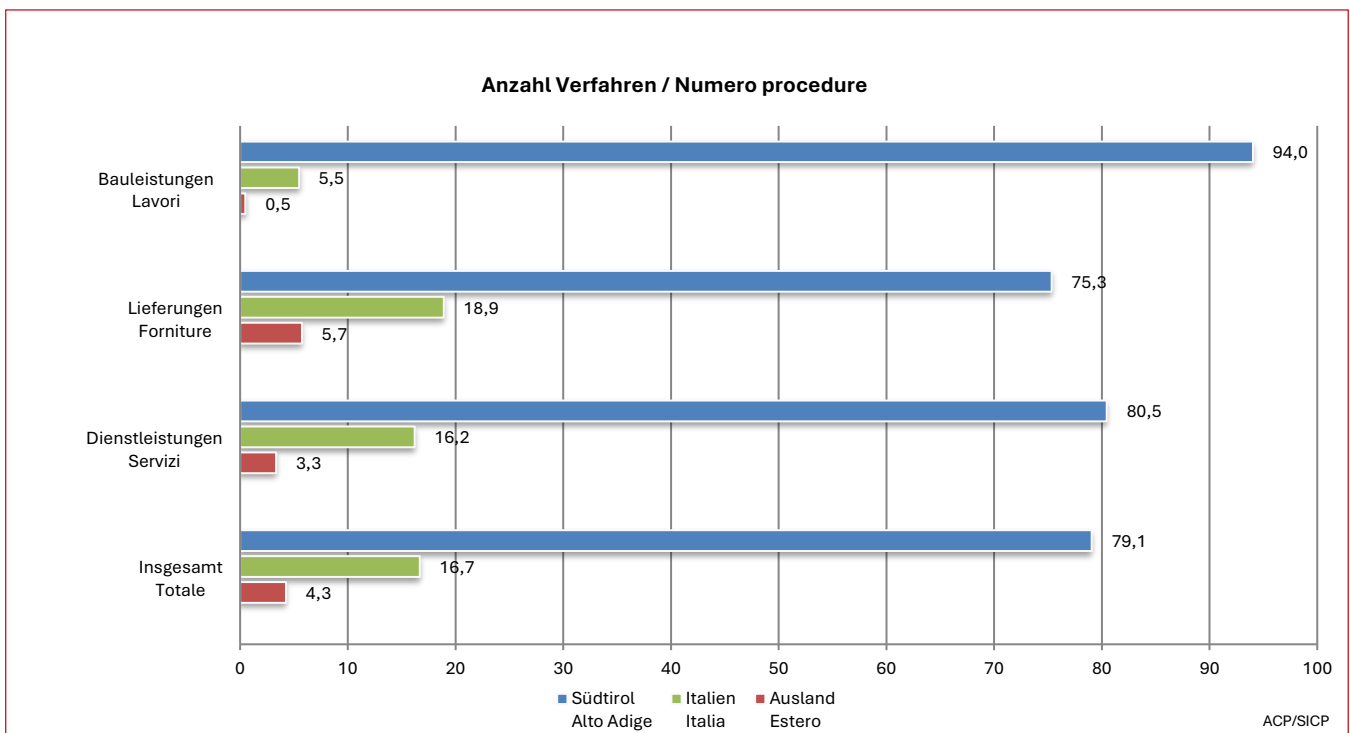
Graf. 5.1

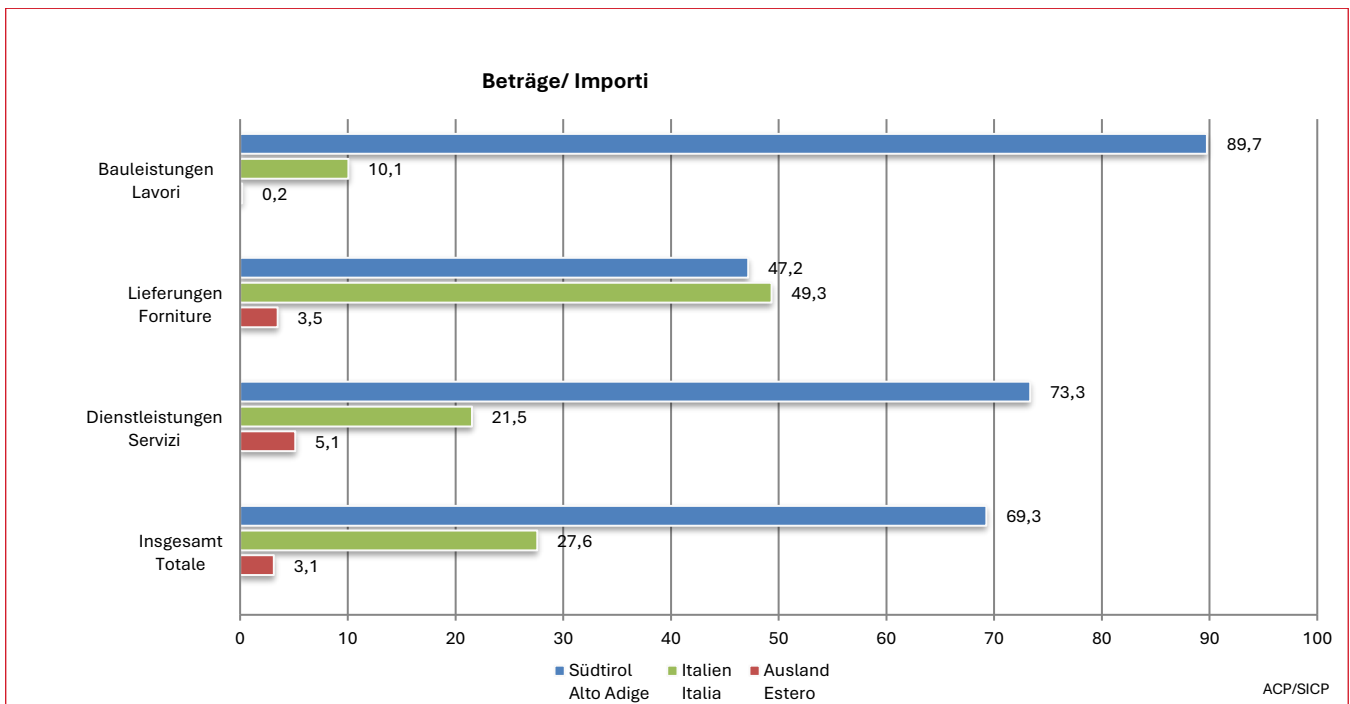
Zuschlag der Verfahren (a) nach Vertragsart und Herkunft des Wirtschaftsteilnehmers – 2025

Prozentuale Verteilung (%)

Aggiudicazione procedure (a) per tipo di contratto e provenienza operatore economico – 2025

Distribuzione percentuale (%)





(a) ausgenommen Verfahren mittels Rahmenabkommen, Vereinbarung, Konzession, Projektfinanzierung und Planungswettbewerb
 (a) escluse le procedure di accordo quadro, convenzione, concessione, finanza di progetto e concorso di progettazione
 Quelle: Informationssystem für öffentliche Verträge

Fonte: Sistema informativo contratti pubblici

In numerischer Hinsicht wurden 79,1% der Verfahren an Wirtschaftsteilnehmer mit Sitz in Südtirol vergeben. Dies entspricht den Werten der letzten Jahre. Dasselbe Phänomen zeigt sich auf Ebene der Beträge, bei denen die Vergaben für das Jahr 2025 in den Bereichen Bauleistungen (89,7%) und Dienstleistungen (73,3%) überwiegend an Wirtschaftsteilnehmer mit Sitz in Südtirol vergeben wurden. Im Bereich der Lieferungen, wo die Beschaffungen von medizinischem Material eine bedeutende Rolle spielen, bestätigt sich, wie in den vergangenen Jahren, die überwiegende Vergabe der Aufträge an Wirtschaftsteilnehmer mit Sitz außerhalb des Landesgebiets.

A livello numerico, il 79,1% delle procedure risulta essere affidato ad operatori economici con sede in Alto Adige, in linea con i valori degli ultimi anni. Lo stesso fenomeno è riscontrabile a livello di importi, dove gli affidamenti relativi al 2025 evidenziano una prevalenza di assegnazione nei confronti degli operatori economici con sede in Alto Adige nei settori dei lavori pubblici (89,7%) e dei servizi (73,3%). Nel settore delle forniture, ambito in cui incidono particolarmente gli acquisti di materiale sanitario, si conferma, come negli anni passati, la prevalenza degli affidamenti assegnati ad operatori economici aventi sede al di fuori del territorio provinciale.

Tab. 5.1

Zuschlag der Verfahren (a) nach Betragsklasse und Vertragsart – 2025

Anzahl Verfahren

Aggiudicazione procedure (a) per classe di importo e tipo di contratto – 2025

Numero procedure

	< 140/150	140/150 – 221	221 – 1.000	1.000 – 3.000	3.000 – 5.538	≥ 5.538	Ohne Betrag Senza Importo	Insgesamt	
								Totale	
Bauleistungen	6.208	136	388	58	15	14	-	6.819	Lavori
Lieferungen	42.225	127	122	60	61	106	1	42.702	Forniture
Dienstleistungen	40.855	100	169	38	11	16	1	41.190	Servizi
Insgesamt	89.288	363	679	156	87	136	2	90.711	Totale

(a) ausgenommen Verfahren mittels Rahmenabkommen, Vereinbarung, Konzession, Projektfinanzierung und Planungswettbewerb
 (a) escluse le procedure di accordo quadro, convenzione, concessione, finanza di progetto e concorso di progettazione
 Quelle: Informationssystem für öffentliche Verträge

Fonte: Sistema informativo contratti pubblici

Tab. 5.2

Zuschlag der Verfahren (a) nach Betragsklasse und Herkunft des Zuschlagsempfängers – 2025

Anzahl Verfahren

Aggiudicazione procedure (a) per classe di importo e provenienza dell'aggiudicatario – 2025

Numero procedure

	< 140/150	140/150 – 221	221 – 1.000	1.000–3.000	3.000–5.538	≥ 5.538	Ohne Betrag Senza Importo	Insgesamt Totale	
Südtirol	70.756	269	533	97	41	26	0	71.723	Alto Adige
Italien	14.685	88	137	57	46	108	1	15.122	Italia
Ausland	3.847	6	9	2	-	2	1	3.866	Estero
Insgesamt	84.572	4.650	756	150	127	136	2	90.711	Totale

(a) ausgenommen Verfahren mittels Rahmenabkommen, Vereinbarung, Konzession, Projektfinanzierung und Planungswettbewerb

(a) escluse le procedure di accordo quadro, convenzione, concessione, finanza di progetto e concorso di progettazione

Quelle: Informationssystem für öffentliche Verträge

Fonte: Sistema informativo contratti pubblici

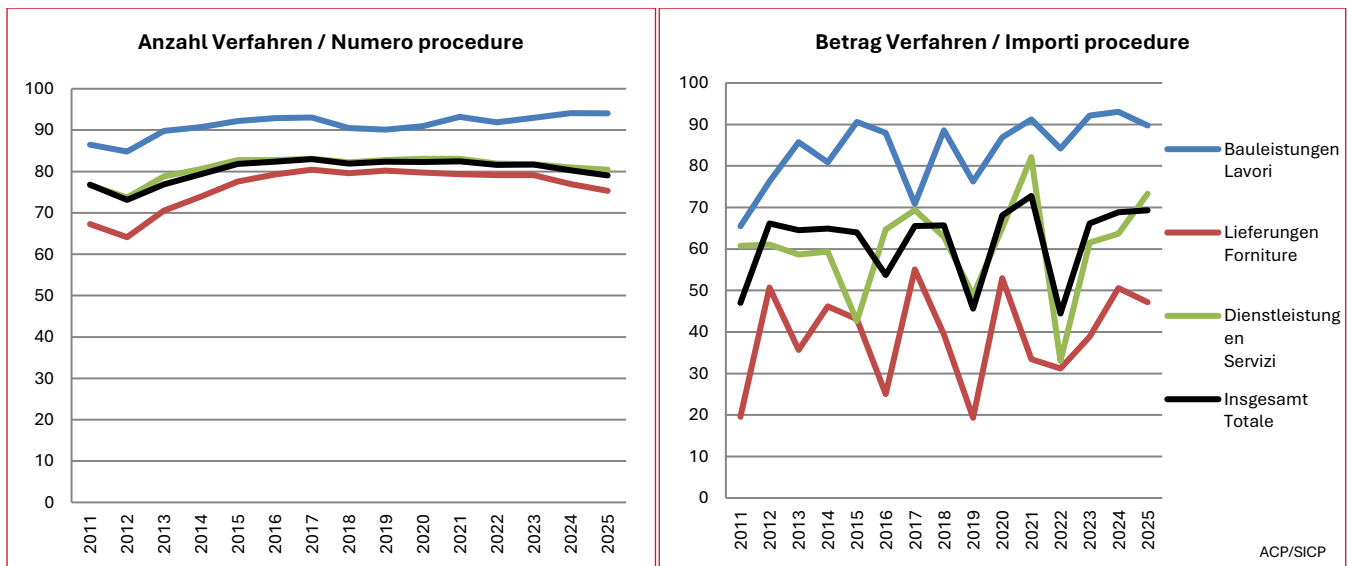
Graf. 5.2

Zuschlag der Verfahren (a) an Wirtschaftsteilnehmer aus Südtirol nach Vertragsart und Jahr – 2011–2025

Prozentanteile (%)

Aggiudicazione procedure (a) ad operatori economici dell'Alto Adige per tipo di contratto ed anno – 2011–2025

Incidenza percentuale (%)



(a) ausgenommen Verfahren mittels Rahmenabkommen, Vereinbarung, Konzession, Projektfinanzierung und Planungswettbewerbe

(a) escluse le procedure di accordo quadro, convenzione, concessione, finanza di progetto e concorso di progettazione

Quelle: Informationssystem für öffentliche Verträge

Fonte: Sistema informativo contratti pubblici

Wie bereits ausgeführt, entfielen in Bezug auf die Anzahl der Verfahren insgesamt 79,1% der Vergaben auf lokale Wirtschaftsteilnehmer, ein Wert, der nahezu dem des Vorjahres entspricht. Der größte Rückgang ist im Bereich der Lieferungen zu verzeichnen (-1,6%).

Come anticipato, a livello di numerosità di procedure, la quota delle aggiudicazioni verso operatori economici locali è risultata essere complessivamente del 79,1%, pressoché in linea con il valore dell'anno precedente. Il decremento più evidente si registra nel settore delle forniture (-1,6%).

Auf Gesamtebene zeigen die Beträge im Vergleich zum Vorjahr eine im Wesentlichen stabile Entwicklung. Bei den öffentlichen Bauleistungen sowie bei den Lieferungen ist ein leichter Rückgang zu verzeichnen (-3,3% bzw. -3,4%), während im Dienstleistungsbereich ein deutlicher Anstieg festzustellen ist: Der Anteil der Zuschläge an lokale Wirtschaftsteilnehmer ist hier um 9,7% gestiegen.

A livello complessivo, gli importi evidenziano un andamento sostanzialmente stabile rispetto all'anno precedente. Si registra un lieve calo nei lavori pubblici e nelle forniture, pari rispettivamente al 3,3% e al 3,4%, mentre nel settore dei servizi si osserva un incremento significativo: la quota di aggiudicazioni a favore di operatori locali è infatti cresciuta del 9,7%.

Tab. 5.3

Zuschlag der Verfahren (a) nach Betragsklasse und Vertragsart – 2025

Beträge in Tausend Euro

Aggiudicazione procedure (a) per classe di importo e tipo di contratto – 2025

Importi in migliaia di euro

1000 Euro	< 140/150	140/150–221	221–1.000	1.000–3.000	3.000–5.538	>= 5.538	Insgesamt Totale	
Bauleistungen	122.741	21.495	146.796	80.290	47.164	183.022	601.509	Lavori Pubblici
Lieferungen	326.867	18.189	52.539	67.332	82.191	149.129	696.246	Forniture
Dienstleistungen	394.615	16.692	75.148	57.186	35.159	183.303	762.464	Servizi
Insgesamt	844.223	56.375	274.484	204.808	164.874	515.455	2.060.218	Totale

(a) ausgenommen Verfahren mittels Rahmenabkommen, Vereinbarung, Konzession, Projektfinanzierung und Planungswettbewerb

(a) escluse le procedure di accordo quadro, convenzione, concessione, finanza di progetto e concorso di progettazione

Quelle: Informationssystem für öffentliche Verträge

Fonte: Sistema informativo contratti pubblici

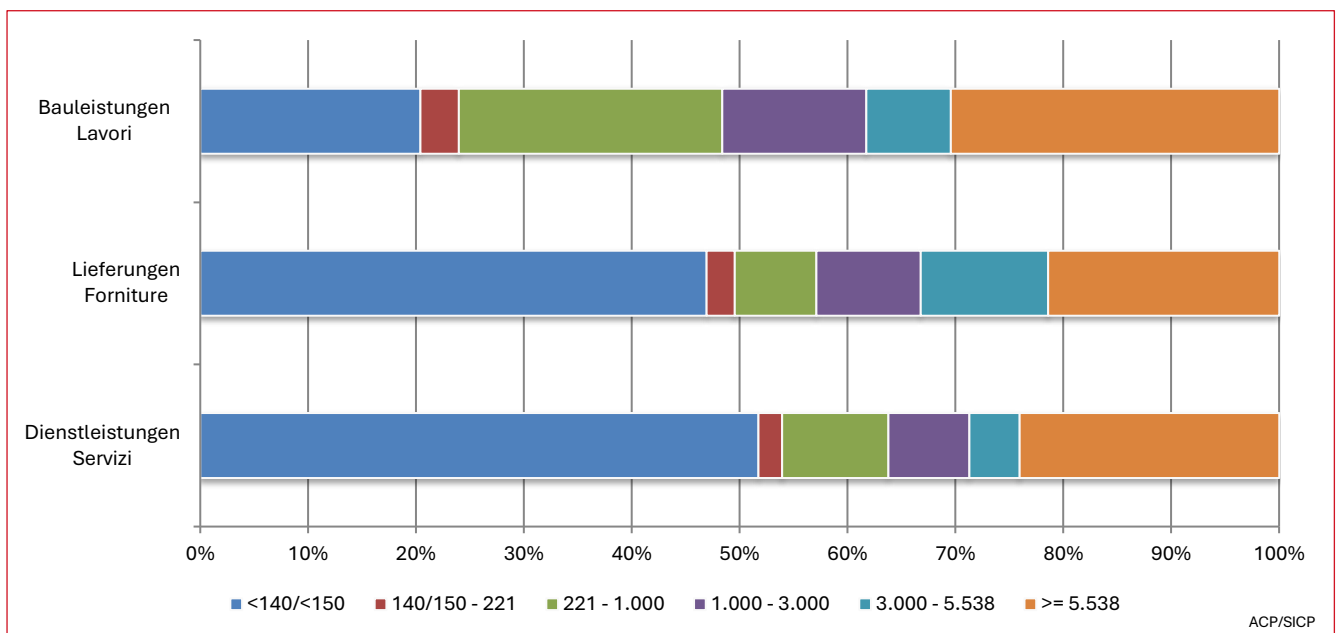
Graf. 5.3

Zuschlag der Verfahren (a) nach Betragsklasse und Vertragsart – 2025

Prozentuale Verteilung nach Betrag

Aggiudicazione procedure (a) per classe di importo e tipo di contratto – 2025

Distribuzione percentuale per importo



(a) ausgenommen Verfahren mittels Rahmenabkommen, Vereinbarung, Konzession, Projektfinanzierung und Planungswettbewerb

(a) escluse le procedure di accordo quadro, convenzione, concessione, finanza di progetto e concorso di progettazione

Quelle: Informationssystem für öffentliche Verträge

Fonte: Sistema informativo contratti pubblici

In der Verteilung der Beträge nach Vertragsart und Betragsklassen weist der Bereich Lieferungen eine ausgewogene Aufteilung zwischen Verfahren unterhalb und oberhalb des EU-Schwellenwertes von 221.000 Euro auf.

Im Bereich der Dienstleistungen konzentriert sich der Gesamtbetrag hauptsächlich auf die Klasse unterhalb der Schwelle für Direktvergaben sowie auf jene oberhalb von 5,538 Millionen Euro, die jeweils 53,9% bzw. 24,0% des gesamten Zuschlagsvolumens ausmachen.

Im Bereich der öffentlichen Bauleistungen liegt der Anteil der Verfahren mit einem Auftragswert oberhalb des EU-Schwellenwertes von 5,538 Millionen Euro bei 30,4% und weist damit einen Anstieg im Vergleich zum Jahr 2024 auf.

Nella distribuzione degli importi per tipologia di contratto e classi di importo, il settore delle forniture presenta una ripartizione equilibrata tra procedure aggiudicate al di sotto e al di sopra della soglia europea dei 221.000 euro.

Per i servizi, invece, l'ammontare complessivo si concentra principalmente nella fascia inferiore alla soglia dell'affidamento diretto, e in quella superiore a 5,538 milioni di euro, che rappresentano rispettivamente il 53,9% e il 24,0% del totale aggiudicato.

Nel settore dei lavori pubblici, l'incidenza delle procedure con importo superiore alla soglia europea di 5,538 milioni di euro raggiunge il 30,4%, registrando un aumento rispetto al 2024.

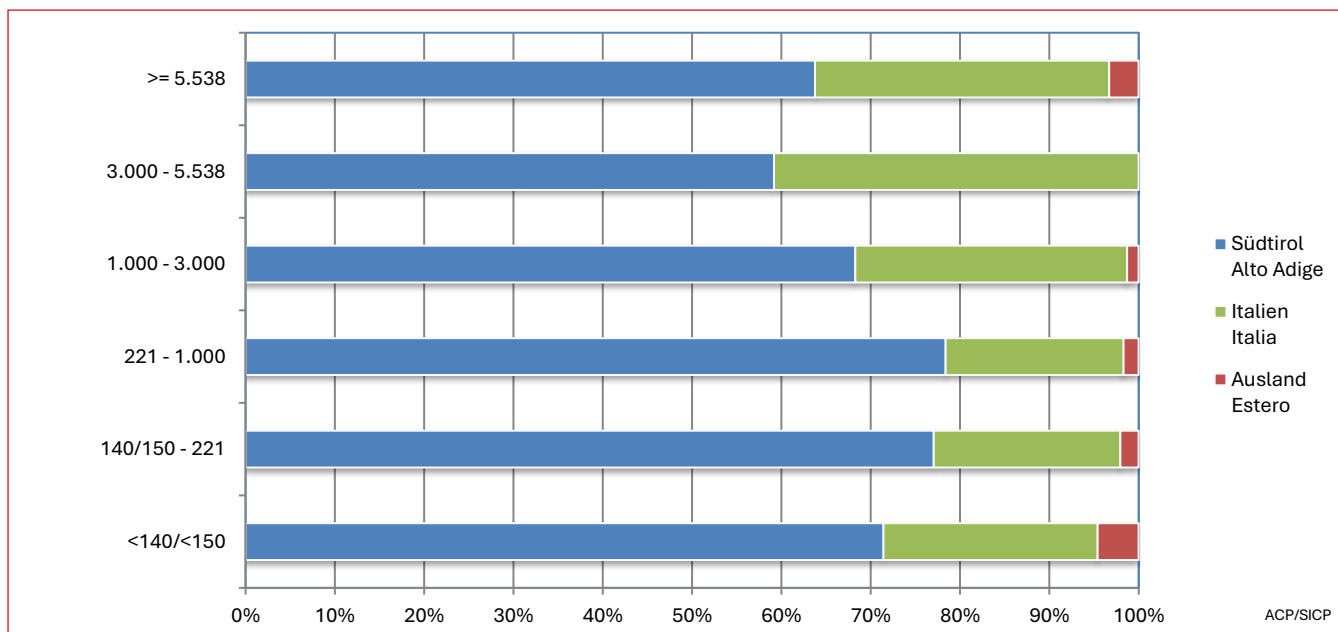
Graf. 5.4

Zuschlag der Verfahren (a) nach Betragsklasse und Herkunft des Zuschlagsempfängers – 2025

Beträge

Aggiudicazione procedure (a) per classe di importo e provenienza dell'aggiudicatario – 2025

Importi



(a) ausgenommen Verfahren mittels Rahmenabkommen, Vereinbarung, Konzession, Projektfinanzierung und Planungswettbewerb
 (a) escluse le procedure di accordo quadro, convenzione, concessione, finanza di progetto e concorso di progettazione
 Quelle: Informationssystem für öffentliche Verträge

Fonte: Sistema informativo contratti pubblici

Auch die Aufschlüsselung nach Betragsklassen und Herkunft des Zuschlagsempfängers bestätigt, im Einklang mit den Ausführungen in den vorangegangenen Absätzen, dass Aufträge überwiegend an Südtiroler Wirtschaftsteilnehmer vergeben werden. In den Betragsklassen unter einer Million Euro liegt der Anteil der lokalen Zuschlagsempfänger stabil bei über 70%, während er in der Betragsklasse $\geq 5.538.000$ Euro bei 63,8% liegt.

Anche l'analisi per classe di importo e provenienza dell'aggiudicatario conferma, in linea con quanto evidenziato nei paragrafi precedenti, la prevalenza degli affidamenti a favore degli operatori economici altoatesini. Nelle fasce inferiori al milione di euro l'incidenza degli aggiudicatari locali supera stabilmente il 70%, mentre nella classe di importo $\geq 5.538.000$ euro tale quota si attesta al 63,8%.

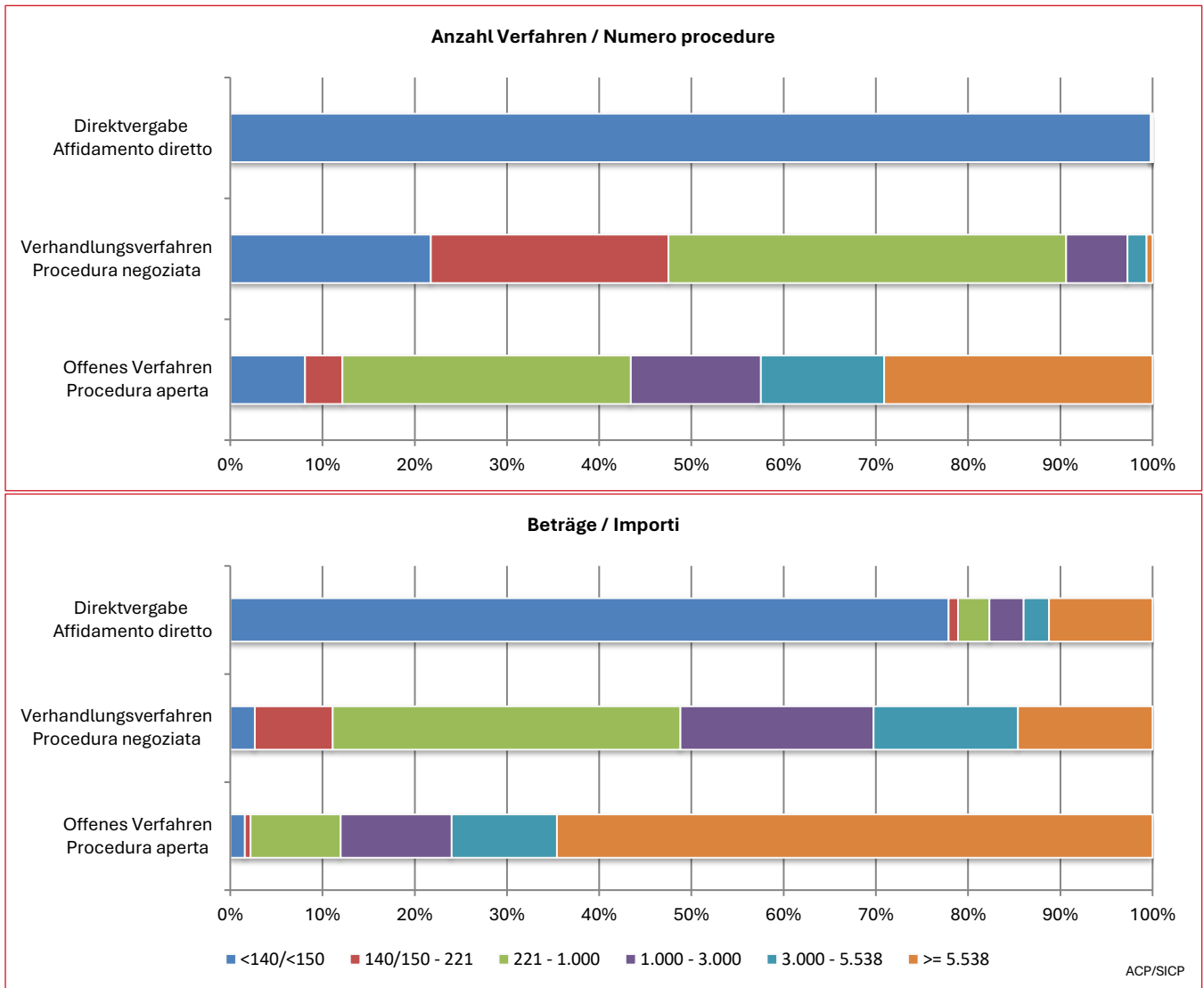
Graf. 5.5

Zuschlag der Verfahren (a) nach Verfahrensart und Betragsklasse – 2025

Prozentuale Verteilung

Aggiudicazione procedure (a) per tipo procedura e classe di importo – 2025

Distribuzione percentuale



(a) ausgenommen Verfahren mittels Rahmenabkommen, Vereinbarung, Konzession, Projektfinanzierung und Planungswettbewerb
 (a) escluse le procedure di accordo quadro, convenzione, concessione, finanza di progetto e concorso di progettazione
 Quelle: Informationssystem für öffentliche Verträge

Fonte: Sistema informativo contratti pubblici

Wie zu erwarten, konzentrieren sich Direktvergaben nahezu vollständig auf die Betragsklassen unterhalb der für diese Vergabemodalität vorgesehenen Schwelle – 140.000 Euro für Dienstleistungen und Lieferungen und 150.000 Euro für Bauleistungen (99,9%). Die Verhandlungsverfahren zeigen hingegen eine stärkere Konzentration in den Betragsklassen unter einer Million Euro und bestätigen damit ihren Einsatz vor allem bei Maßnahmen mittlerer Größenordnung.

Come prevedibile, le procedure di affidamento diretto si concentrano quasi interamente nelle fasce di importo inferiori alla soglia prevista per questa modalità – 140.000 euro per servizi e forniture e 150.000 euro per i lavori (99,9%). Le procedure negoziate mostrano invece una maggiore concentrazione nelle classi di importo inferiori al milione di euro, confermando il loro utilizzo soprattutto per interventi di dimensione intermedia.

Auf Ebene der vergebenen Beträge entfallen 77,9% des Gesamtvolumens der Direktvergaben auf Beträge unterhalb der zuvor genannten Schwelle. Bei den offenen Verfahren zeigt sich hingegen – in Kontinuität zu den vergangenen Jahren – ein deutliches Überwiegen der Betragsklasse $\geq 5.538.000$ Euro.

Sul versante degli importi aggiudicati, il 77,9% del totale riferito agli affidamenti diretti ricade al di sotto della soglia citata in precedenza. Per quanto riguarda invece le procedure aperte, si osserva una forte prevalenza della classe di importo $\geq 5.538.000$ euro, in continuità con quanto rilevato negli anni passati.

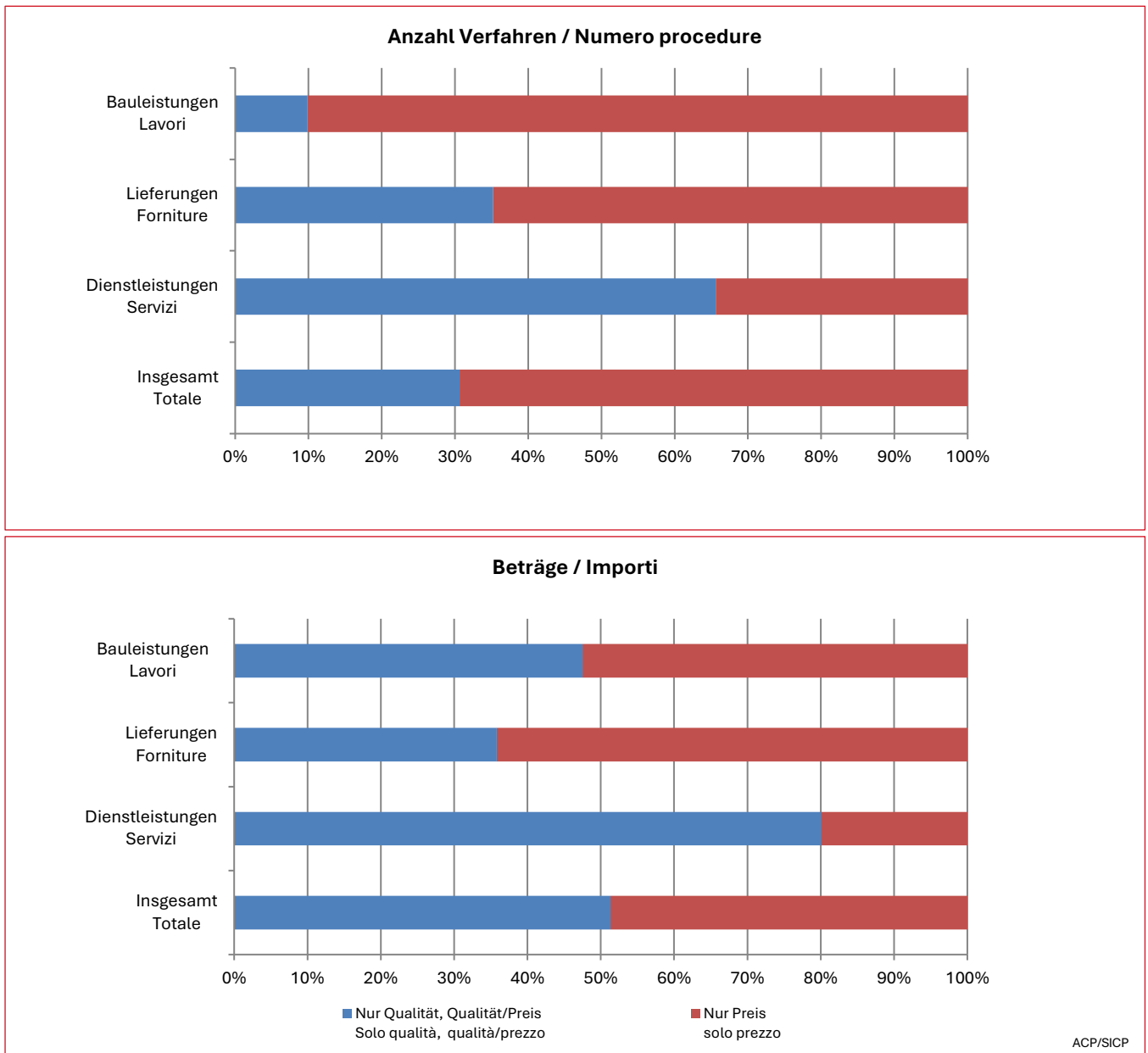
Graf. 5.6

Zuschlag Vergabeverfahren (a) (b) nach Vertragsart und Zuschlagskriterium – 2025

Prozentuale Verteilung

Aggiudicazione procedure (a) (b) per tipo contratto e criterio di aggiudicazione – 2025

Distribuzione percentuale



(a) ausgenommen Verfahren mittels Rahmenabkommen, Vereinbarung, Konzession, Projektfinanzierung und Planungswettbewerb
 (b) nur Verfahren mit Ausschreibungsbeträgen, ausgenommen Direktvergaben
 (a) escluse le procedure di accordo quadro, convenzione, concessione, finanza di progetto e concorso di progettazione
 (b) solo procedure con importo a base di gara, esclusi gli affidamenti diretti
 Quelle: Informationssystem für öffentliche Verträge

Fonte: Sistema informativo contratti pubblici

69,4% der Verfahren – unter Ausschluss der Direktvergaben – wurden nach dem Kriterium „nur Preis“ vergeben. Die restlichen 30,6% wurden nach dem Kriterium „nur Qualität“ oder „Qualität/Preis“ vergeben.

Il 69,4% delle procedure, al netto degli affidamenti diretti, risulta essere aggiudicato secondo il criterio del “solo prezzo”. Il restante 30,6% è stato aggiudicato secondo il criterio “solo qualità” o “qualità/prezzo”.

In Bezug auf die vergebenen Beträge ist im Jahr 2025 eine leichte Präferenz für die Anwendung der Kriterien „nur Qualität“ bzw. „Qualität/Preis“ gegenüber dem Kriterium „nur Preis“ festzustellen.

In termini di importi aggiudicati, nel 2025 si registra una lieve prevalenza dell'utilizzo del criterio “solo qualità” o “qualità/prezzo” rispetto al “solo prezzo”. Tale tendenza emerge con particolare evidenza nel settore dei servizi, dove l'80,0% degli importi è stato assegnato mediante criteri che includono componenti qualitative.

Diese Tendenz zeigt sich besonders deutlich im Dienstleistungssektor, in dem 80,0% der Beträge nach

Kriterien vergeben wurden, die qualitative Komponenten beinhalten. Im Bereich der Lieferungen hingegen überwiegt das Kriterium „nur Preis“, das bei 64,2 % der vergebenen Beträge zur Anwendung kam.

Nel comparto delle forniture, invece, prevale il criterio del solo prezzo, utilizzato nel 64,2% degli importi aggiudicati.

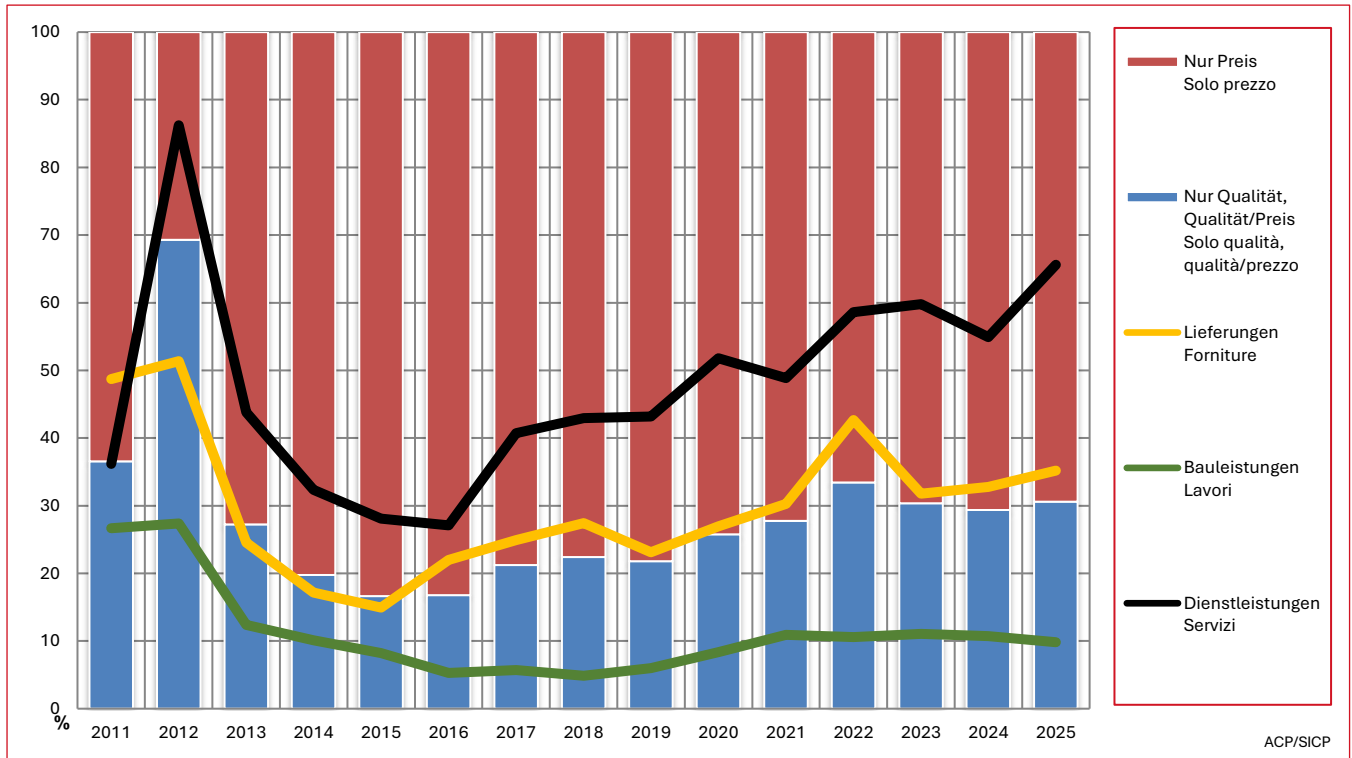
Graf 5.7

Zuschlag Verfahren (a) (b) nach Zuschlagskriterium, Vertragsart und Jahr – 2011–2025

Prozentuale Verteilung nach Anzahl der Verfahren

Aggiudicazione procedure (a) (b) per criterio di aggiudicazione, tipo di contratto e anno – 2011–2025

Distribuzione percentuale per numero di procedure



(a) ausgenommen Verfahren mittels Rahmenabkommen, Vereinbarung, Konzession, Projektfinanzierung und Planungswettbewerb
 (b) nur Verfahren mit Ausschreibungsbeträgen, ausgenommen Direktvergaben
 (a) escluse le procedure di accordo quadro, convenzione, concessione, finanza di progetto e concorso di progettazione
 (b) solo procedure con importo a base di gara, esclusi gli affidamenti diretti
 Quelle: Informationssystem für öffentliche Verträge

Fonte: Sistema informativo contratti pubblici

Insgesamt ist im Jahr 2025 eine leichte Abnahme bei der Anwendung des Kriteriums „nur Preis“ gegenüber dem Vorjahr zu verzeichnen (-1,3%). Im Bereich der Dienstleistungen ist der deutlichste Anstieg bei der Anwendung des Vergabekriteriums „nur Qualität“ oder „Qualität/Preis“ (+10,7%) festzustellen, nachdem im Vorjahr ein Rückgang verzeichnet worden war.

Nel complesso, nel 2025 si osserva una leggera diminuzione dell'utilizzo del criterio del "solo prezzo" (-1,3%). Nel settore dei servizi è constatabile l'incremento più marcato dell'uso del criterio di aggiudicazione "solo qualità" o "qualità/prezzo" (+10,7%) dopo la diminuzione dell'anno scorso.

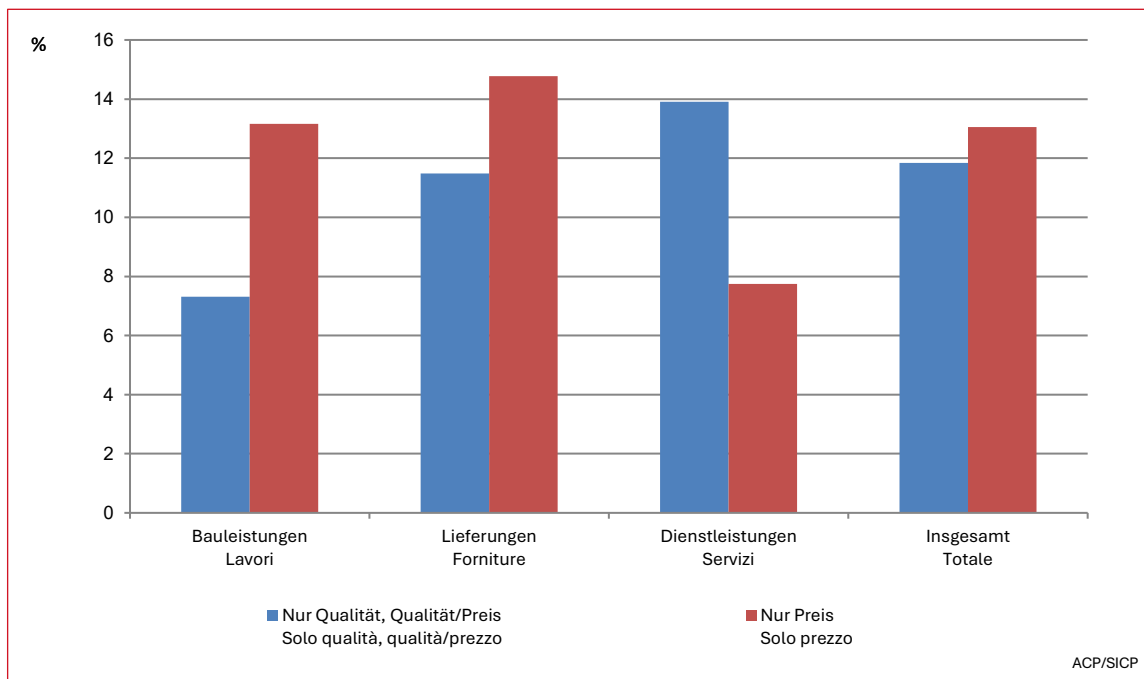
Graf. 5.8

Angebotsabschläge (a) (b) nach Vertragsart und Zuschlagskriterium – 2025

Prozentuale Abschläge im Vergleich zum Ausschreibungsbetrag

Ribassi di offerta (a) (b) per tipo contratto e criterio di aggiudicazione – 2025

Ribasso percentuale rispetto all'importo a base di gara



(a) ausgenommen Verfahren mittels Rahmenabkommen, Vereinbarung, Konzession, Projektfinanzierung und Planungswettbewerb

(b) nur Verfahren mit Ausschreibungsbeträgen, ausgenommen Direktvergaben

(a) escluse le procedure di accordo quadro, convenzione, concessione, finanza di progetto e concorso di progettazione

(b) solo procedure con importo a base di gara, esclusi gli affidamenti diretti

Quelle: Informationssystem für öffentliche Verträge

Fonte: Sistema informativo contratti pubblici

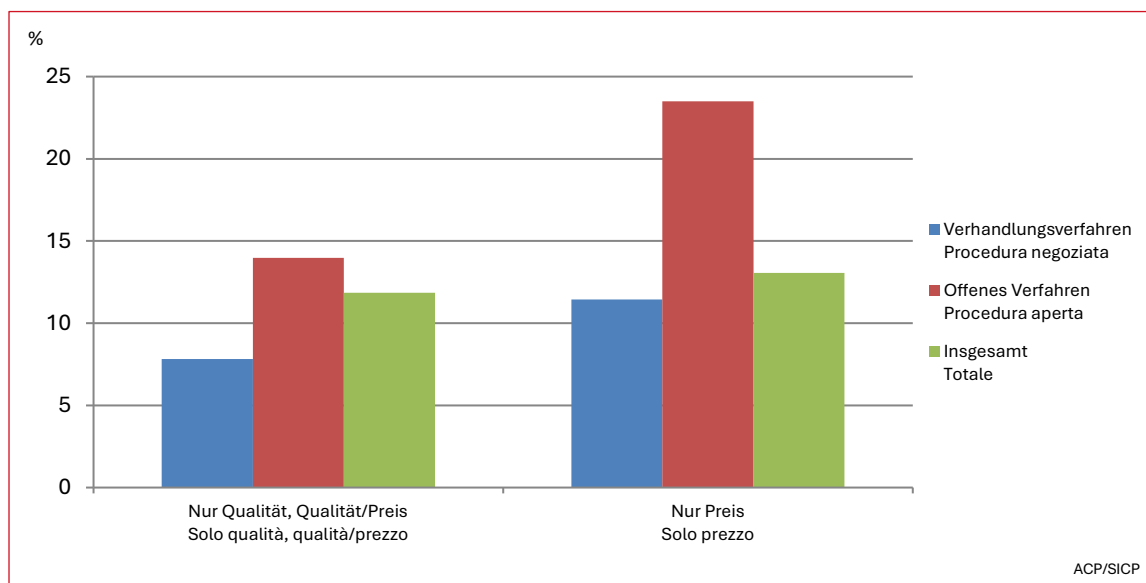
Graf. 5.9

Angebotsabschläge (a) (b) nach Verfahrensart und Zuschlagskriterium – 2025

Prozentuale Abschläge im Vergleich zum Ausschreibungsbetrag

Ribassi di offerta (a) (b) per tipo di procedura e criterio di aggiudicazione – 2025

Ribasso percentuale rispetto all'importo a base di gara



(a) ausgenommen Verfahren mittels Rahmenabkommen, Vereinbarung, Konzession, Projektfinanzierung und Planungswettbewerb

(b) nur Verfahren mit Ausschreibungsbeträgen, ausgenommen Direktvergaben

(a) escluse le procedure di accordo quadro, convenzione, concessione, finanza di progetto e concorso di progettazione

(b) solo procedure con importo a base di gara, esclusi gli affidamenti diretti

Quelle: Informationssystem für öffentliche Verträge

Fonte: Sistema informativo contratti pubblici

Im Hinblick auf die durchschnittlichen Angebotsabschlüsse – die prozentuale Differenz zwischen dem Ausschreibungsbetrag und dem Angebot, das den Zuschlag erhalten hat, ist für das Jahr 2025 festzustellen, dass der Abschlag bei den Verfahren mit dem Zuschlagskriterium „nur Preis“ (13,1%) höher ausfällt als bei den Verfahren mit den Zuschlagskriterien „nur Qualität“ bzw. „Qualität/Preis“ (11,9%).

In Bezug auf die Vertragsart sind die geringsten Abschläge bei den Bauleistungen zu verzeichnen, die nach den Kriterien „nur Qualität“ oder „Qualität/Preis“ vergeben wurden (7,3%), während die höchsten Abschläge bei den Lieferungen zu verzeichnen sind, die nach dem Kriterium „nur Preis“ vergeben wurden (14,8%).

Der höchste durchschnittliche Abschlag wird bei den offenen Verfahren (23,5%) verzeichnet, die nach dem Kriterium „nur Preis“ vergeben wurden, während bei den Verhandlungsverfahren, die nach den Kriterien „nur Qualität“ oder „Qualität/Preis“ vergeben wurden, der geringste Abschlag (7,8%) zu beobachten ist.

Per quanto riguarda i ribassi medi – ossia la differenza percentuale tra l'importo a base di gara e l'offerta risultata aggiudicataria – nel 2025 si rileva che le procedure aggiudicate con il criterio del “solo prezzo” presentano ribassi più elevati (13,1%) rispetto a quelle valutate secondo criteri “solo qualità” o “qualità/prezzo” (11,9%).

A livello di tipologia di contratto, il ribasso più contenuto è riscontrabile nelle procedure di lavori aggiudicate tramite criteri di “solo qualità” o qualità/prezzo” (7,3%), mentre quello più alto risulta essere quello delle procedure di forniture assegnate con i criteri “Solo prezzo” (14,8%).

Il ribasso medio più elevato si registra nelle procedure aperte (23,5%) aggiudicate con il criterio del “solo prezzo”, mentre le negoziate aggiudicate con il criterio “Solo qualità” o “qualità/prezzo” sono le procedure affidate con il ribasso più contenuto (7,8%).

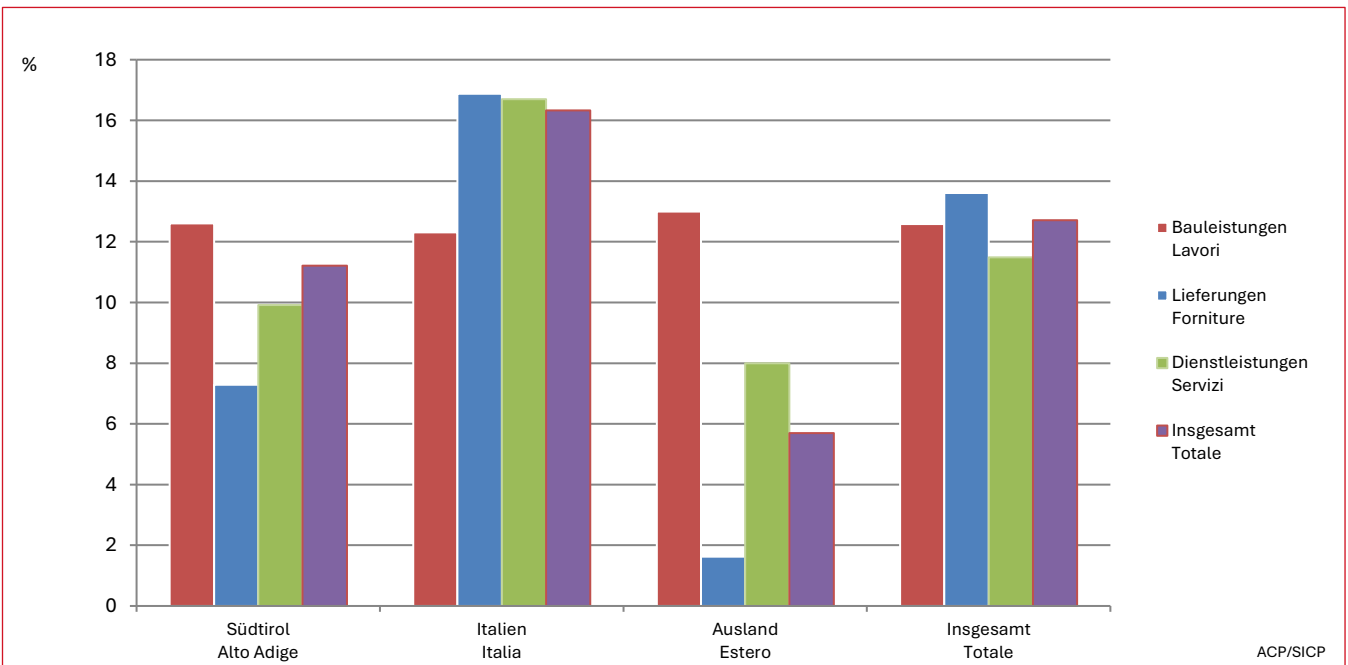
Graf. 5.10

Angebotsabschlüsse (a) (b) nach Vertragsart und Herkunft des Zuschlagsempfängers – 2025

Prozentuale Abschläge im Vergleich zum Ausschreibungsbetrag

Ribassi di offerta (a) (b) per tipo di contratto e provenienza dell'aggiudicatario – 2025

Ribasso percentuale rispetto all'importo a base di gara



(a) ausgenommen Verfahren mittels Rahmenabkommen, Vereinbarung, Konzession, Projektfinanzierung und Planungswettbewerb
 (b) nur Verfahren mit Ausschreibungsbeträgen, ausgenommen Direktvergaben
 (a) escluse le procedure di accordo quadro, convenzione, concessione, finanza di progetto e concorso di progettazione
 (b) solo procedure con importo a base di gara, esclusi gli affidamenti diretti
 Quelle: Informationssystem für öffentliche Verträge

Fonte: Sistema informativo contratti pubblici

Die von nationalen Wirtschaftsteilnehmern angebotenen Abschläge (16,3%) sind im Durchschnitt am

I ribassi offerti dagli operatori economici nazionali (16,3%) risultano essere in media quelli più elevati,

höchsten, während die von ausländischen Wirtschaftsteilnehmern am niedrigsten sind (5,7%). Die von den Südtiroler Wirtschaftsteilnehmern angebotenen Abschläge liegen bei 11,2% und kommen dem Durchschnittswert (12,7%) am nächsten.

mentre quelli provenienti da operatori economici esteri quelli più contenuti (5,7%). I ribassi offerti dagli operatori economici alto-atesini si attestano al 11,2% e sono quelli che meglio approssimano il valore medio (12,7%).

6 Zuschlagserteilungen in Verfahren betreffend Architektur- und Ingenieurdienstleistungen (DAI)

Die Analyse bietet eine Zusammenfassung der über die ISOV-Plattform erfassten Zuschlagserteilungen für Architektur- und Ingenieurdienstleistungen (DAI). Im Jahr 2025 wurden 5.282 Verfahren mit einem Gesamtwert von 83,1 Millionen Euro vergeben.

6 Aggiudicazioni procedure di servizi di architettura e ingegneria (SAI)

L'analisi presenta una sintesi delle aggiudicazioni relative ai servizi di architettura e ingegneria (SAI) rilevate tramite la piattaforma SICP. Nel 2025 sono state affidate 5.282 procedure per un valore complessivo pari a 83,1 milioni di euro.

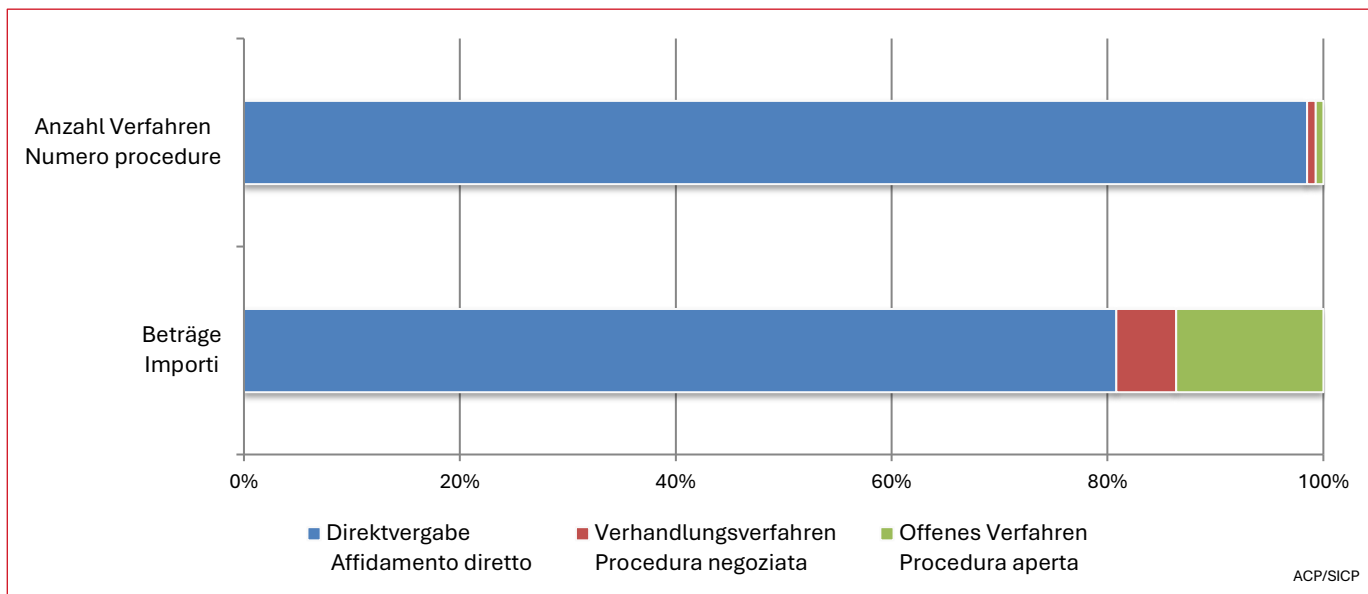
Graf. 6.1

Zuschläge der Verfahren für Architektur- und Ingenieurdienstleistungen (DAI) (a) nach Verfahrensart – 2025

Prozentuelle Verteilung

Aggiudicazioni delle procedure SAI (a) per tipo di procedura – 2025

Distribuzione percentuale



(a) ausgenommen Verfahren mittels Rahmenabkommen, Vereinbarung, Konzession, Projektfinanzierung und Planungswettbewerb

(a) escluse le procedure di accordo quadro, convenzione, concessione, finanza di progetto e concorso di progettazione

Quelle: Informationssystem für öffentliche Verträge

Fonte: Sistema informativo contratti pubblici

Im Bereich der Architektur- und Ingenieurdienstleistungen ist ein deutliches Überwiegen der Direktvergaben zu beobachten, die 98,5% (5.202) der Gesamtzahl der Verfahren und 80,8% der vergebenen Beträge (rund 67,1 Millionen Euro) ausmachen. Die offenen Verfahren fallen zwar zahlenmäßig nur wenig ins Gewicht (0,7%), sind jedoch in wirtschaftlicher Hinsicht von größerer Bedeutung, da sie 13,6% der Gesamtbeträge ausmachen.

Per quanto concerne i servizi di architettura e ingegneria, si osserva una marcata prevalenza degli affidamenti diretti, che rappresentano il 98,5% (5.202) del numero complessivo di procedure e l'80,8% degli importi aggiudicati (circa 67,1 milioni di euro). Le procedure aperte, sebbene incidano in misura marginale in termini di numerosità (0,7%), assumono un rilievo più significativo sotto il profilo economico, contribuendo per il 13,6% degli importi complessivi.

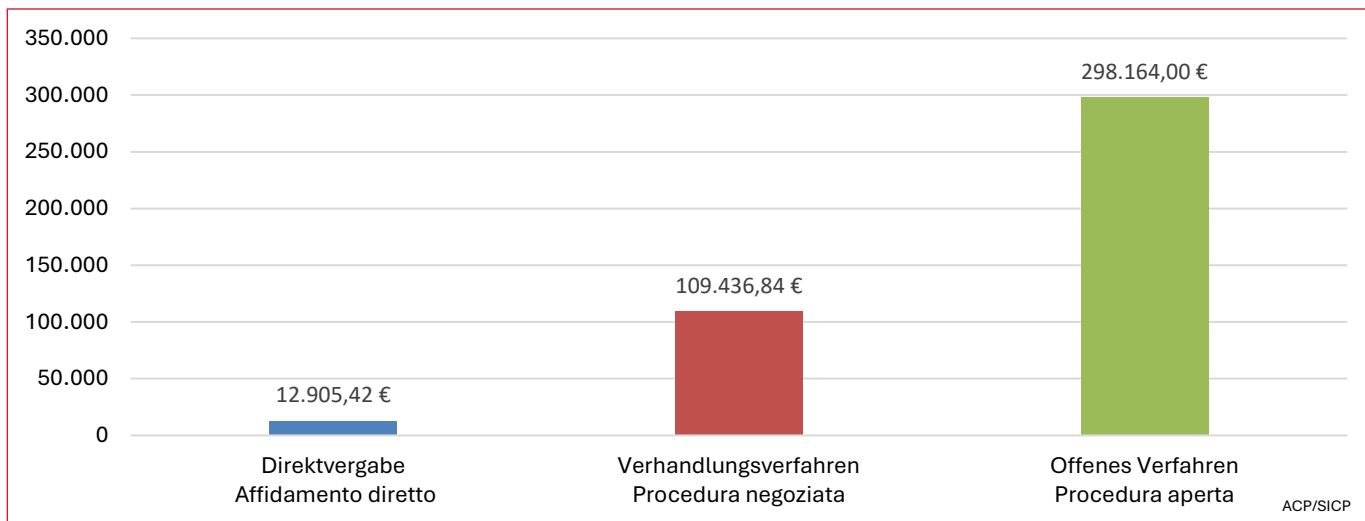
Graf. 6.2

Durchschnittlicher Zuschlagsbetrag der Verfahren für Architektur- und Ingenieurdienstleistungen (DAI) (a) nach Verfahrensart – 2025

Beträge

Importo medio di aggiudicazione delle procedure SAI (a) per tipo di procedura – 2025

Importi



(a) ausgenommen Verfahren mittels Rahmenabkommen, Vereinbarung, Konzession, Projektfinanzierung und Planungswettbewerb

(a) escluse le procedure di accordo quadro, convenzione, concessione, finanza di progetto e concorso di progettazione

Quelle: Informationssystem für öffentliche Verträge

Fonte: Sistema informativo contratti pubblici

Unter Berücksichtigung der durchschnittlichen Zuschlagswerte zeigen sich erhebliche Unterschiede zwischen den verschiedenen Verfahrensarten. Die Direktvergaben weisen einen durchschnittlichen Betrag von etwa 12,9 Tausend Euro auf, während die Verhandlungsverfahren einen Durchschnittswert von etwa 109 Tausend Euro aufweisen. Die offenen Verfahren verzeichnen hingegen einen deutlich höheren Durchschnittsbetrag von etwa 298 Tausend Euro, was zeigt, dass sie trotz ihrer geringen Anzahl aus wirtschaftlicher Sicht von Bedeutung sind.

Considerando i valori medi di aggiudicazione, emergono differenze significative tra le diverse tipologie di procedura. Gli affidamenti diretti presentano un importo medio pari a circa 12,9 mila euro, mentre le procedure negoziate si attestano su un valore medio di circa 109 mila euro. Le procedure aperte registrano invece un importo medio nettamente più elevato, pari a circa 298 mila euro, evidenziando come, nonostante la loro limitata numerosità, siano rilevanti dal punto di vista economico.

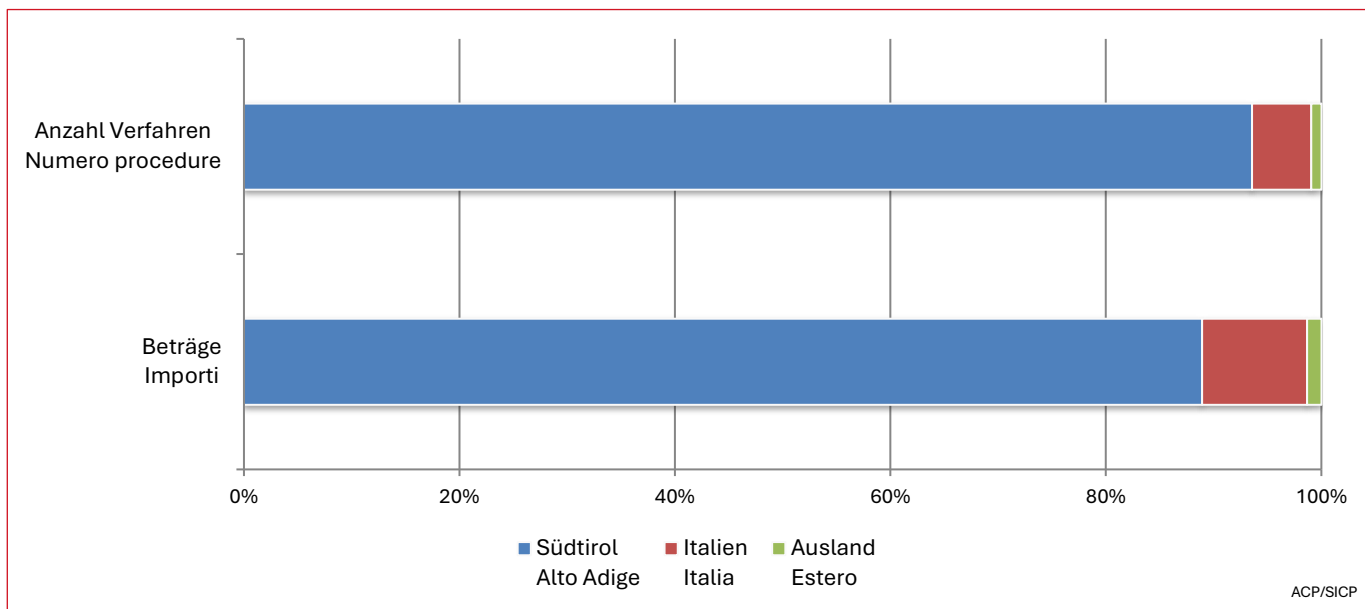
Graf. 6.3

Zuschlag der Verfahren für Architektur- und Ingenieurdienstleistungen (DAI) (a) nach Herkunft des Zuschlagsempfänger – 2025

Prozentuelle Verteilung

Aggiudicazione procedure SAI (a) per origine dell'aggiudicatario – 2025

Distribuzione percentuale



(a) ausgenommen Verfahren mittels Rahmenabkommen, Vereinbarung, Konzession, Projektfinanzierung und Planungswettbewerb
 (a) escluse le procedure di accordo quadro, convenzione, concessione, finanza di progetto e concorso di progettazione
 Quelle: Informationssystem für öffentliche Verträge

Fonte: Sistema informativo contratti pubblici

Ein weiterer Analyseaspekt betrifft die geografische Verteilung der Vergaben, aus der eine ausgeprägte lokale Konzentration der Vergaben im Bereich Architektur- und Ingenieurdienstleistungen (DAI) hervorgeht. 93,6% der Verfahren und 88,9% der Gesamtbeträge entfallen nämlich auf Wirtschaftsteilnehmer mit Sitz in der Provinz Bozen. Die Zuschlagserteilungen zugunsten von Wirtschaftsteilnehmer aus anderen Provinzen sind geringer (5,5% der Verfahren und 9,7% der Beträge), während der Anteil ausländischer Wirtschaftsteilnehmer mit rund 1% sowohl hinsichtlich der Anzahl als auch des wirtschaftlichen Wertes marginal ist.

Un ulteriore elemento di analisi riguarda la ripartizione geografica degli affidamenti, da cui emerge un mercato radicamente territoriale delle aggiudicazioni relative alle procedure di architettura e ingegneria (SAI). Il 93,6% delle procedure e l'88,9% degli importi complessivi è infatti attribuibile a operatori economici con sede nella provincia di Bolzano. Le aggiudicazioni favorevoli a operatori di altre province risultano più contenute (5,5% delle procedure e 9,7% degli importi), mentre il ricorso a operatori esteri è marginale, attestandosi attorno all'1% sia in termini di numerosità sia di valore economico.

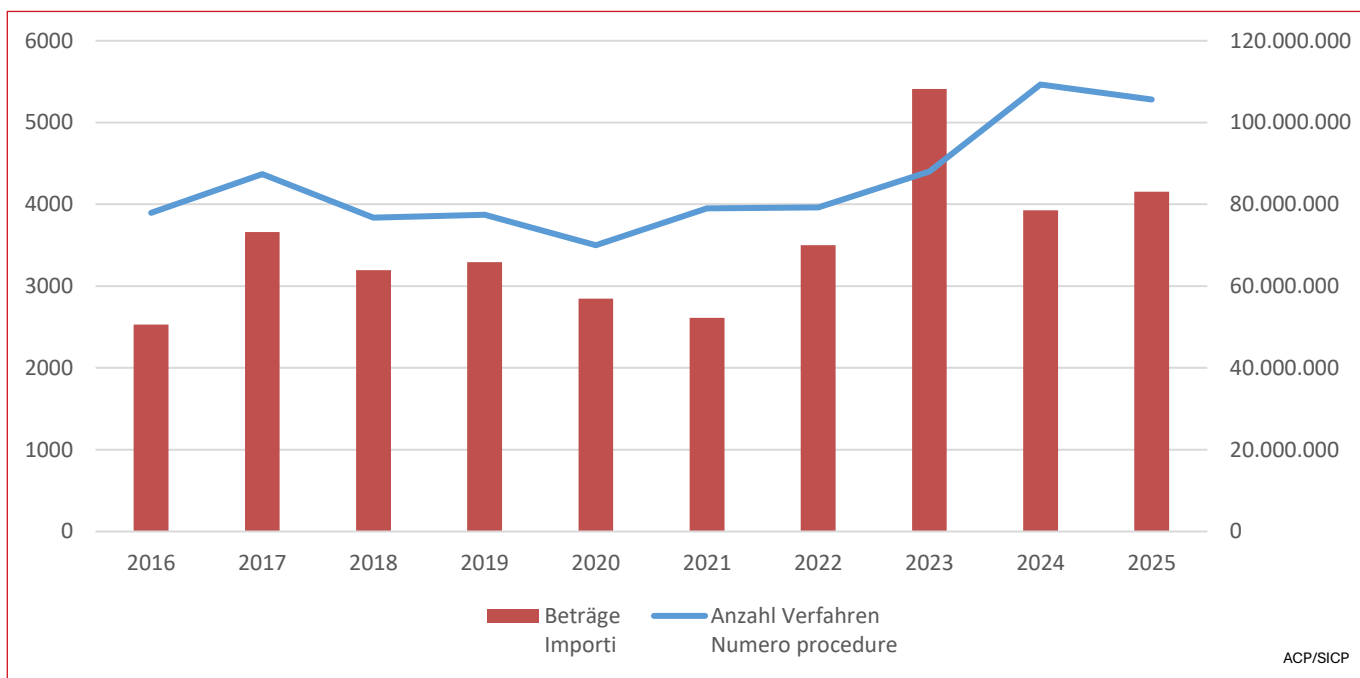
Graf. 6.4

Zuschlag der Verfahren für Architektur- und Ingenieurdienstleistungen (DAI) (a) – 2016–2025

Absolute Werte

Aggiudicazione procedure SAI per tipo di procedura (a) – 2016–2025

Valori assoluti



(a) ausgenommen Verfahren mittels Rahmenabkommen, Vereinbarung, Konzession, Projektfinanzierung und Planungswettbewerb
 (a) escluse le procedure di accordo quadro, convenzione, concessione, finanza di progetto e concorso di progettazione
 Quelle: Informationssystem für öffentliche Verträge

Fonte: Sistema informativo contratti pubblici

Die gemeinsame Analyse der Anzahl der Verfahren und der Beträge zeigt zeitlich nicht vollständig deckungsgleiche Entwicklungen. Insbesondere ist bei einer grundsätzlich stabilen Anzahl der vergebenen Verfahren bis 2023 ein deutlicher Anstieg im Jahr 2024 zu beobachten, der sich angesichts der auch für 2025 bestätigten Werte und im Einklang mit den durch das neue Kodex für öffentliche Verträge (GvD vom 31. März 2023, Nr. 36) eingeführten Digitalisierungsverpflichtungen als strukturelle Veränderung abzeichnet. Die Zuschlagsbeträge weisen hingegen eine größere Schwankungsbreite auf, mit einem Höchstwert im Jahr 2023, der wahrscheinlich auf einzelne Verfahren von hohem wirtschaftlichem Wert zurückzuführen ist, gefolgt von einem Rückgang im Jahr 2024 und einer anschließenden Erholung im Jahr 2025.

L'analisi congiunta del numero di procedure e degli importi evidenzia andamenti non pienamente allineati nel tempo. In particolare, a fronte di una sostanziale stabilità del numero di procedure affidate fino al 2023, si osserva una crescita significativa nel 2024, che sembra configurarsi come un cambiamento di carattere strutturale, alla luce dei valori confermati anche nel 2025 e coerentemente con gli obblighi di digitalizzazione introdotti dal nuovo Codice dei contratti pubblici (d.lgs. 36/2023). Gli importi aggiudicati presentano invece una maggiore variabilità, con un picco nel 2023, verosimilmente riconducibile alla presenza di singole procedure di elevato valore economico, seguito da una contrazione nel 2024 e da una successiva ripresa nel 2025.

Ilaria Salatino

7 Hinweise

Im Folgenden werden einige Merkmale der in diesem Bericht dargestellten Daten erläutert, um eine bessere Interpretation zu ermöglichen.

Die Daten für die Jahre vor 2025 können andere als die in den bereits veröffentlichten Berichten enthaltenen Werte aufweisen. Dies kann auf formale Korrekturen oder auf rückwirkende Eintragungen seitens der Vergabestellen zurückzuführen sein.

Die angeführten EU-Schwellenwerte sind jene, die im Jahr 2025 gültig waren. Die Daten für die vorhergehenden Jahre wurden jedoch unter Beachtung der zum Zeitpunkt der Einleitung des Verfahrens geltenden Schwellenwerte erarbeitet.

Die dargestellten Zuschlagskriterien entsprechen den im Jahr 2025 geltenden Kriterien.

Die Daten für die Analysen von Abschnitt 4 bis Abschnitt 6 dieses Berichts berücksichtigen keine Konzessionen, Rahmenabkommen, Konzessionen öffentlicher Bauleistungen, Dienstleistungen und Lieferungen, Vereinbarungen, Planungswettbewerbe und Projektfinanzierungen.

Die Verfahren im Bereich der Architektur- und Ingenieurdienstleistungen (DAI) wurden anhand der CPV-Codes bestimmt, mit denen die wichtigsten Kategorien technischer und freiberuflicher Dienstleistungen bezeichnet werden, insbesondere diejenigen mit den Präfixen 710 (Dienstleistungen von Architektur-, Konstruktions- und Ingenieurbüros und Prüfstellen), 712 (Dienstleistungen von Architekturbüros), 713 (Dienstleistungen von Ingenieurbüros), 714 (Stadtplanung und Landschaftsgestaltung) und 715 (Dienstleistungen im Bauwesen). Die Identifizierung erfolgte unter Einbeziehung aller zugehörigen Unterkategorien, da diese als repräsentativ für die technischen Dienstleistungen angesehen werden, die den Bereichen für Architektur- und Ingenieurdienstleistungen (DAI) zuzuordnen sind.

7 Avvertenze

Si segnalano qui di seguito alcune caratteristiche dei dati esposti nel presente Rapporto per consentire una migliore interpretazione.

I dati relativi agli anni anteriori al 2025 possono presentare valori differenti rispetto a quelli presentati nei Rapporti già pubblicati. Questo può derivare da correzioni di tipo formale o da inserimenti retroattivi da parte delle stazioni appaltanti.

Le soglie europee esposte sono quelle in corso di validità nell'anno 2025. I dati relativi agli anni anteriori sono comunque stati elaborati nel rispetto delle soglie vigenti al momento di indizione della procedura.

I criteri di aggiudicazione esposti sono quelli validi nell'anno 2025.

I dati per le analisi a partire dal paragrafo 4 al paragrafo 6 del presente report non considerano le concessioni, gli accordi quadro, le concessioni di lavori pubblici, servizi e forniture, le convenzioni, i concorsi di progettazione e le finanze di progetto.

Le procedure relative ai servizi di architettura e ingegneria (SAI) sono state individuate sulla base dei codici CPV riferiti alle principali categorie di servizi tecnici e professionali, in particolare quelli con prefissi 710 (servizi architettonici, di costruzione, ingegneria e ispezione), 712 (servizi di architettura e affini), 713 (servizi di ingegneria), 714 (servizi di pianificazione urbana e architettura del paesaggio) e 715 (servizi connessi alla costruzione). L'identificazione è stata effettuata includendo tutte le relative sottocategorie, in quanto ritenute rappresentative dei servizi tecnici riconducibili agli ambiti SAI.

Öffentliche Verträge sind laut dem Kodex für öffentliche Verträge (GvD vom 31. März 2023, Nr. 36) zwischen Wirtschaftsteilnehmern und öffentlichen Auftraggebern geschlossene schriftliche entgeltliche Verträge von öffentlichem Interesse über die Ausführung von **Bauleistungen**, die **Lieferung von Waren** oder die **Erbringung von Dienstleistungen**.

Güterkategorien: Dabei handelt es sich um die Unterteilungen und Gruppierungen der Güter und Dienstleistungen, die über öffentliche Aufträge vergeben werden.

CPV-Code (Common Procurement Vocabulary): Dieser stellt eine einheitliche Klassifizierung der Auftragsgegenstände in der gesamten EU dar.

Digitale Durchführung: Ankaufsverfahren, bei dem alle Ausschreibungsphasen ausschließlich über webbasierte elektronischer Verfahren durchgeführt werden.

Wirtschaftsteilnehmer: jede Person oder Körperschaft mit oder ohne Gewinnabsicht, die unabhängig von ihrer Rechtsform und unabhängig davon, ob es sich um eine öffentliche oder private Einrichtung handelt, nach nationalem Recht Bauleistungen, Dienstleistungen oder Lieferungen anbieten kann, die denjenigen entsprechen, die Gegenstand eines Verfahrens zur Vergabe öffentlicher Aufträge sind (Anhang I.1 Artikel 1 Buchstabe I) des GvD Nr. 36 vom 31. März 2023).

PAD: Eine digitale Beschaffungsplattform (PAD) ist ein System aus interoperablen IT-Diensten und -Anwendungen, das von den Vergabestellen für die digitale Abwicklung des gesamten Lebenszyklus öffentlicher Verträge genutzt wird und in die nationalen Datenbanken integriert ist, gemäß Art. 25 des GvD vom 31. März 2023, Nr. 36.

Ausschreibungs- oder Vergabeverfahren: Dazu zählen sowohl die Vergabe von Bauleistungen, Dienstleistungen oder Lieferungen, oder Planungsaufträge, über Aufträge als auch die Vergabe von Bauleistungen oder Dienstleistungen über Konzessionen und die Vergabe von Planungs- und Ideenwettbewerben gemäß Kodex der öffentlichen Verträge (GvD vom 31. März 2023, Nr. 36).

Offene Verfahren sind Verfahren, bei denen alle interessierten Wirtschaftsteilnehmer ein Angebot vorlegen können.

Verhandlungsverfahren sind Verfahren, bei denen sich die Vergabestelle an die Wirtschaftsteilnehmer ihrer Wahl wendet und mit einem oder mehreren über die Vertragsbedingungen verhandelt.

Nichtoffene Verfahren sind Verfahren, bei denen sich alle Wirtschaftsteilnehmer um die Teilnahme bewerben können und bei denen nur die von den Vergabestellen und konzessionsgebenden Körperschaften gemäß den im Kodex festgelegten Modalitäten aufgeforderten Wirtschaftsteilnehmer ein Angebot abgeben können.

EU-Schwellenwerte: Je nach Bereich und Vertragsart ist dieser Betrag unterschiedlich, es muss jedoch garantiert sein, dass die Veröffentlichung der Bekanntmachungen und

Contratti pubblici: sono contratti a titolo oneroso di interesse pubblico stipulati per iscritto tra operatori economici e amministrazioni aggiudicatrici, aventi per oggetto l'esecuzione di **lavori**, la **fornitura di prodotti** o la **prestazione di servizi**, come definiti dal codice dei contratti pubblici (D.lgs. 31 marzo 2023, n. 36).

Categorie merceologiche: sono le suddivisioni e i raggruppamenti dei beni e servizi oggetto degli appalti pubblici.

CPV Code (Common Procurement Vocabulary): rappresenta la modalità unitaria di classificazione dell'oggetto degli appalti in ambito UE.

Modalità digitale: procedura di acquisto contraddistinta dal fatto che tutte le fasi di gara vengono svolte esclusivamente mediante l'utilizzo di procedure informatiche web.

Operatori economici: qualsiasi persona o ente, anche senza scopo di lucro, che, a prescindere dalla forma giuridica e dalla natura pubblica o privata, può offrire sul mercato, in forza del diritto nazionale, prestazioni di lavori, servizi o forniture corrispondenti a quelli oggetto della procedura di evidenza pubblica (allegato I.1 art. 1 Lettera I) del d.lgs. 31 marzo 2023, n. 36).

PAD: una Piattaforma di Approvvigionamento Digitale è un sistema di servizi e applicazioni informatiche interoperabili utilizzato dalle stazioni appaltanti per la gestione digitale dell'intero ciclo di vita dei contratti pubblici, in integrazione con le banche dati nazionali, ai sensi dell'art. 25 del d.lgs. 31 marzo 2023, n. 36).

Procedure di gara o di affidamento: comprendono sia l'affidamento di lavori, servizi, o forniture, o incarichi di progettazione, mediante appalto, sia l'affidamento di lavori o servizi mediante concessione, sia l'affidamento di concorsi di progettazione e di concorsi di idee come definiti dal codice dei contratti pubblici (d.lgs. 31 marzo 2023, n. 36).

Procedura "aperta": è la procedura in cui ogni operatore economico interessato può presentare un'offerta.

Procedura "negoziata": è la procedura in cui le stazioni appaltanti e gli enti concedenti consultano gli operatori economici da loro scelti e negoziano con uno o più di essi le condizioni del contratto.

Procedura "ristretta": è la procedura alla quale ogni operatore economico può chiedere di partecipare e in cui possono presentare un'offerta soltanto gli operatori economici invitati dalle stazioni appaltanti e dagli enti concedenti, con le modalità stabilite dal codice

Soglie europee: sono rappresentate da un importo, distinto per settore e tipo contratto al di sopra del quale deve essere

Aufrufe bei Beträgen über dem jeweiligen Schwellenwert, nach den Bestimmungen der Richtlinie 2014/24/EU erfolgt.

Vergabestellen: jede öffentliche oder private Einrichtung, die Bau-, Dienstleistungs- und Lieferaufträge vergibt und in jedem Fall verpflichtet ist, bei der Auswahl des Auftragnehmers den Kodex einzuhalten (Anhang I.1 Artikel 1 Buchstabe a) des GvD Nr. 36 vom 31. März 2023).

Direktvergabe: Vergabe des Vertrags ohne Ausschreibungsverfahren, bei dem, auch im Falle einer vorherigen Aufforderung zur Angebotsabgabe an mehrere Wirtschaftsteilnehmer, die Wahl im Ermessen der Vergabestelle oder des Auftraggebers liegt, unter Einhaltung der qualitativen und quantitativen Kriterien gemäß Artikel 50 Absatz 1 Buchstaben a) und b) des Kodex sowie der allgemeinen oder besonderen Anforderungen, die in demselben Kodex festgelegt sind (Anhang I.1 Artikel 3 Buchstabe d) des GvD Nr. 36 vom 31. März 2023).

garantito la pubblicazione di bandi ed avvisi secondo le disposizioni della direttiva 2014/24/UE.

Stazioni appaltanti: qualsiasi soggetto, pubblico o privato, che affida contratti di appalto di lavori, servizi e forniture e che è comunque tenuto, nella scelta del contraente, al rispetto del codice (allegato I.1 art. 1 Lettera a) del D.lgs. 31 marzo 2023, n. 36).

Affidamento diretto: affidamento del contratto senza una procedura di gara, nel quale, anche nel caso di previo interpello di più operatori economici, la scelta è operata discrezionalmente dalla stazione appaltante o dall'ente concedente, nel rispetto dei criteri qualitativi e quantitativi di cui all'articolo 50, comma 1 lettere a) e b), del codice e dei requisiti generali o speciali previsti dal medesimo codice (allegato I.1 art. 3 Lettera d) del d.lgs. 31 marzo 2023, n. 36).