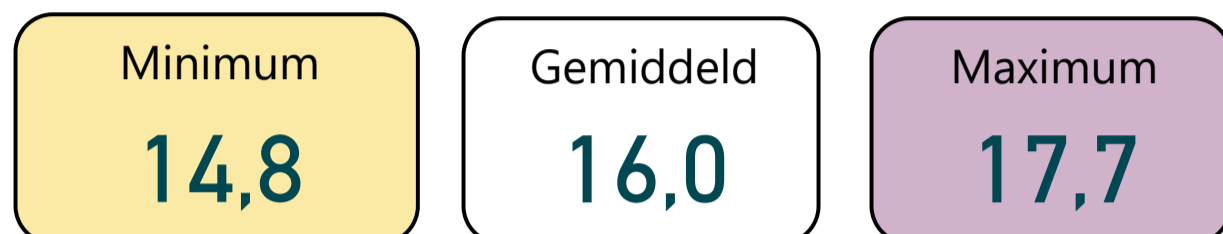


## Overzicht periode som EDR20 + NL2 in ng/l *individuele metingen*



## Parameters PFAS drinkwater in ng/l

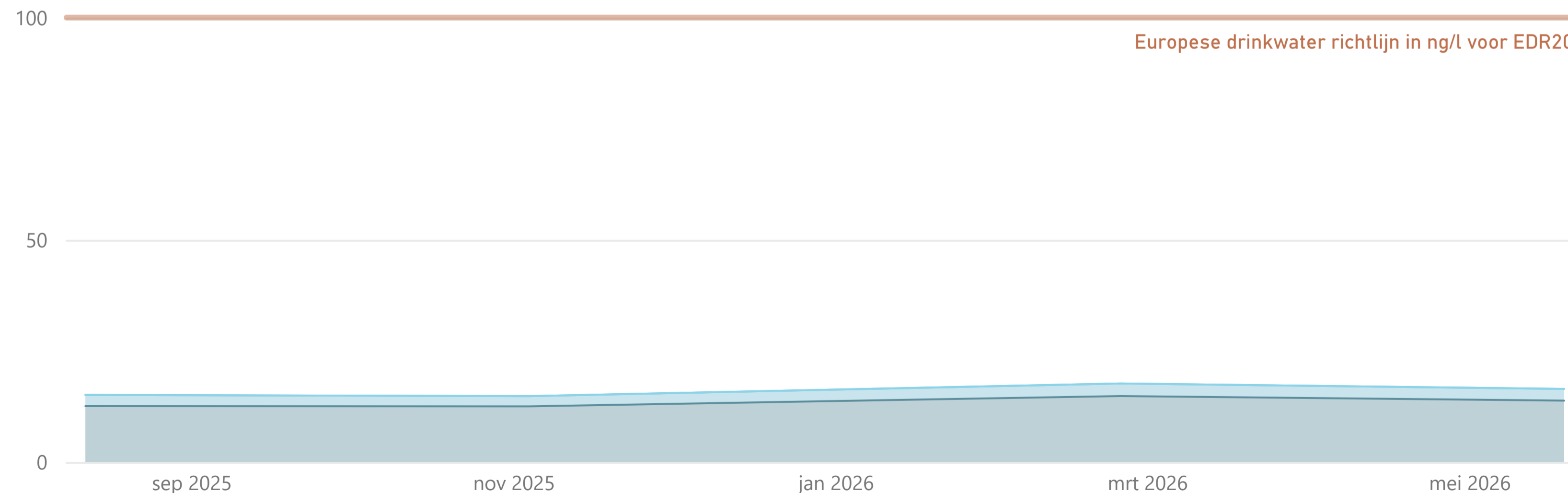
Parameternaam (kort)	Type parameter	Aantal	Min	Gem	Max
PFBA-L	EDR	4	9,8	10,5	11,6
PFBS-L	EDR	4	0,6	0,6	0,7
PFDA-L	EDR	4	0,0	0,0	0,0
PFDODA-L	EDR	4	0,0	0,0	0,0
PFDODS-L	EDR	4	0,0	0,0	0,0
PFDS-L	EDR	4	0,0	0,0	0,0
PFHpA-L	EDR	4	0,3	0,4	0,6
PFHpS-L	EDR	4	0,0	0,0	0,0
PFHxA-L	EDR	4	0,8	0,8	0,9
PFNS-L	EDR	4	0,0	0,0	0,0
PFPeA-L	EDR	4	0,8	0,9	0,9
PFPeS-L	EDR	4	0,0	0,1	0,2
PFTTrDA-L	EDR	4	0,0	0,0	0,0
PFTTrDS-L	EDR	4	0,0	0,0	0,0
PFUnDA-L	EDR	4	0,0	0,0	0,0
PFUnDS-L	EDR	4	0,0	0,0	0,0
PFHxS-L	EFSA-4	4	0,4	0,5	0,5
PFHxS-V	EFSA-4	4	0,0	0,0	0,0
PFNA-L	EFSA-4	4	0,0	0,0	0,0
PFOA-L	EFSA-4	4	1,4	1,6	1,8
PFOA-V	EFSA-4	4	0,5	0,5	0,5
PFOS-L	EFSA-4	4	0,0	0,0	0,0
PFOS-V	EFSA-4	4	0,0	0,0	0,0
DONA	NL	4	0,0	0,0	0,0
HFPO-DA	NL	4	0,0	0,0	0,0

## Maand gemiddelde EDR20 + NL2 drinkwater in ng/l

Jaar	2025		2026	
	202508	202511	202602	202605
Som EDR	12,6	12,5	14,9	13,8
Som EFSA-4	2,5	2,3	2,8	2,6
Som NL2	0,0	0,0	0,0	0,0
Som EDR20 + NL2	15,1	14,8	17,7	16,5

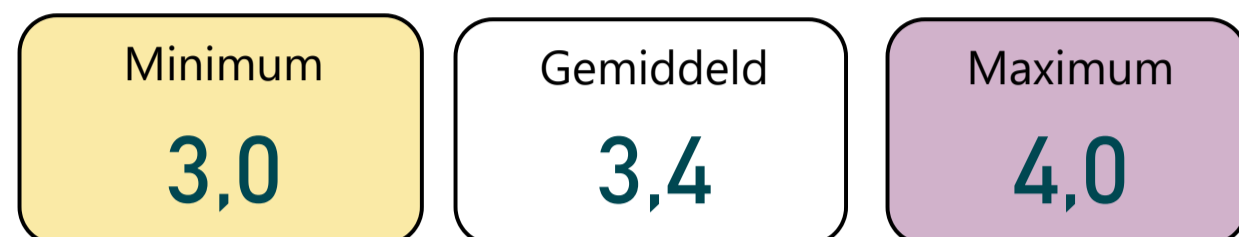
## Som EDR20 + NL2 drinkwater in ng/l (som onderstaande typen)

Type parameter ● EDR ● EFSA-4 ● NL



*De som EDR20 is een optelling van de som EDR + som EFSA-4*

## Overzicht periode som EDR20 + NL2 in ng/l PFOA eq individuele metingen



## Parameters PFAS drinkwater in ng/l PFOA equivalenten

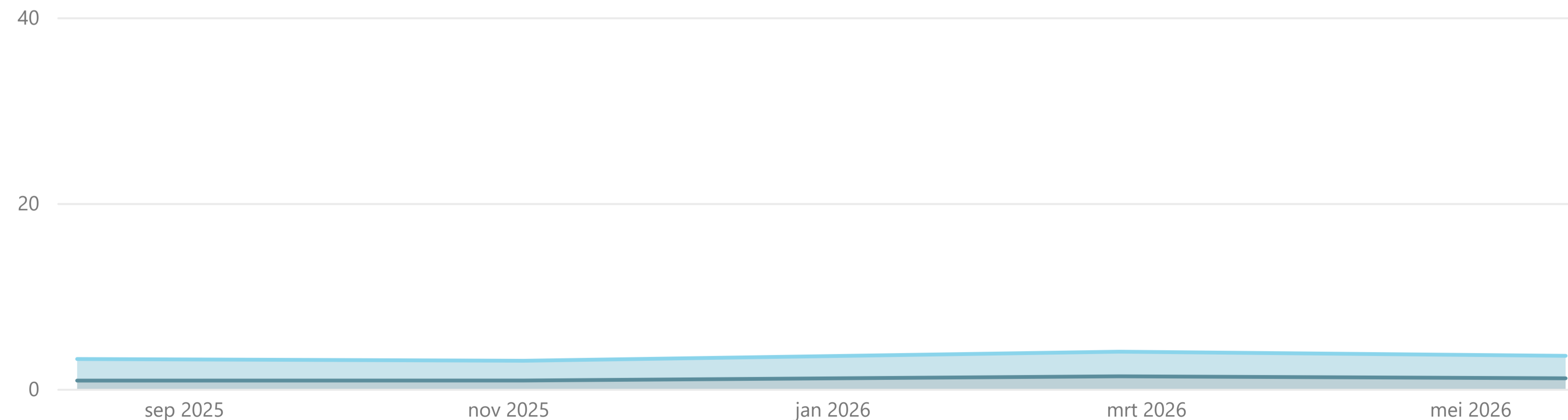
Parameternaam (kort)	Type parameter	Aantal	Min	Gem	Max
PEQ PFBA-L	EDR	4	0,5	0,5	0,6
PEQ PFBS-L	EDR	4	0,0	0,0	0,0
PEQ PFDA-L	EDR	4	0,0	0,0	0,0
PEQ PFDoDA-L	EDR	4	0,0	0,0	0,0
PEQ PFDS-L	EDR	4	0,0	0,0	0,0
PEQ PFHpA-L	EDR	4	0,3	0,4	0,6
PEQ PFHpS-L	EDR	4	0,0	0,0	0,0
PEQ PFHxA-L	EDR	4	0,0	0,0	0,0
PEQ PFPeA-L	EDR	4	0,0	0,0	0,0
PEQ PFPeS-L	EDR	4	0,0	0,1	0,1
PEQ PFTTrDA-L	EDR	4	0,0	0,0	0,0
PEQ PFUnDA-L	EDR	4	0,0	0,0	0,0
PEQ PFHxS-L	EFSA-4	4	0,3	0,3	0,3
PEQ PFHxS-V	EFSA-4	4	0,0	0,0	0,0
PEQ PFNA-L	EFSA-4	4	0,0	0,0	0,0
PEQ PFOA-L	EFSA-4	4	1,4	1,6	1,8
PEQ PFOA-V	EFSA-4	4	0,5	0,5	0,5
PEQ PFOS-L	EFSA-4	4	0,0	0,0	0,0
PEQ PFOS-V	EFSA-4	4	0,0	0,0	0,0
PEQ DONA	NL	4	0,0	0,0	0,0
PEQ HFPO-DA	NL	4	0,0	0,0	0,0

## Maand gemiddelde EDR20 + NL2 drinkwater in ng/l PFOA equivalenten

Jaar	2025		2026	
	202508	202511	202602	202605
Som EDR	0,9	0,9	1,3	1,1
Som EFSA-4	2,3	2,1	2,7	2,4
Som NL2	0,0	0,0	0,0	0,0
Som EDR20 + NL2	3,2	3,0	4,0	3,6

## Som EDR20 + NL2 drinkwater in ng/l PFOA equivalenten (som onderstaande 3 typen)

Type parameter ● EDR ● EFSA-4 ● NL



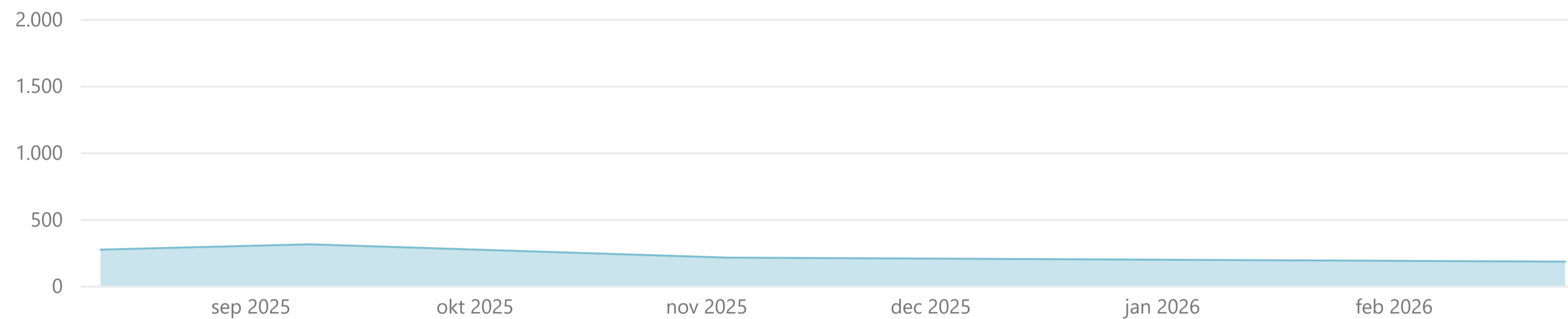
De som EDR20 is een optelling van de som EDR + som EFSA-4

## TFA drinkwater in ng/l

Parameternaam (kort)	Type parameter	Aantal	Min	Gem	Max
TFA	Totaal	4	180	243	310

## TFA drinkwater in ng/l

Type parameter ● Totaal



## TFA drinkwater in ng/l PFOA equivalenten

Parameternaam (kort)	Type parameter	Aantal	Min	Gem	Max
PEQ TFA	Totaal	4	0,4	0,5	0,6

## TFA drinkwater in ng/l PFOA equivalenten

Type parameter ● Totaal

