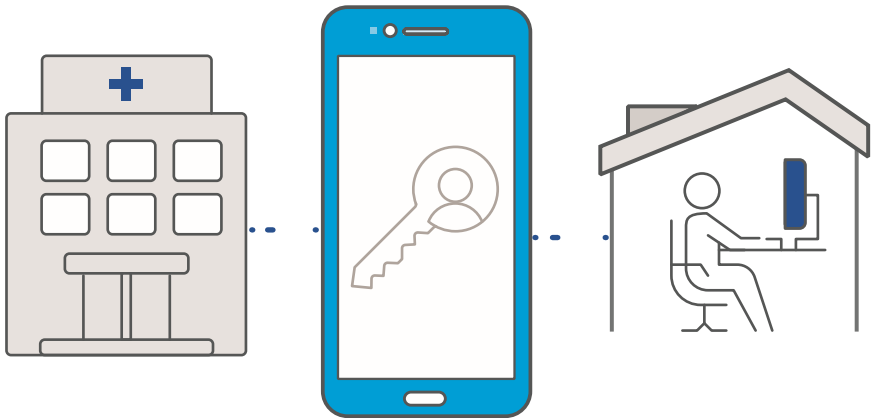


Handleiding installeren token

Handleiding installeren

Microsoft token (MFA)



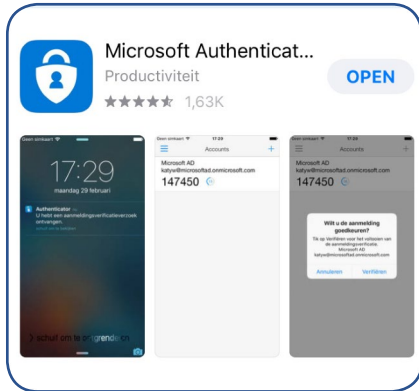
UMC Utrecht

Download eerst de **Microsoft Authenticator app** hieronder staat uitgelegd hoe je dit moet doen:

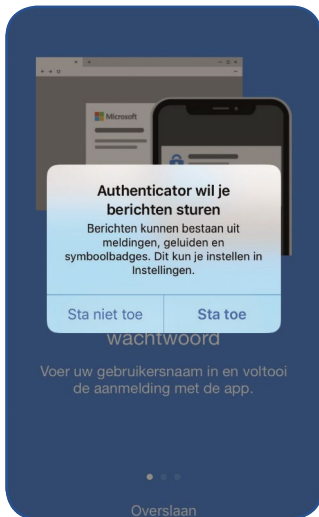


Apple iPhone

Ga op je iPhone naar de App store en zoek op **Microsoft Authenticator**



Download de app **Microsoft Authenticator**. Open de app.



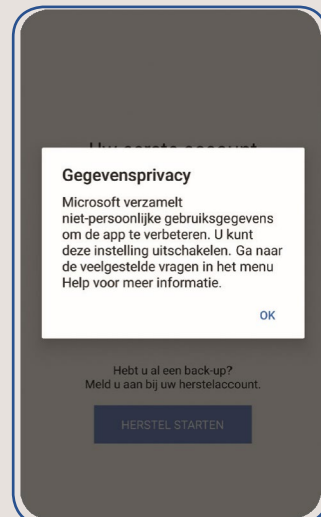
Kies voor **Sta toe**

Android

Ga op je Android toestel naar de Playstore en zoek op **Microsoft Authenticator**



Download de app **Microsoft Authenticator**. Open de app.



Klik op **OK**

Geef Authenticator or toegang tot de camera



Ga naar thuiswerken.umcutrecht.nl op je computer
Log in met je UMC Utrecht inloggegevens.



Multi-Factor Authentication-gebruiker aanmelden

Gebruikersnaam

Gebruikersnaam vereist

Wachtwoord

Aanmelden

Kies voor de methode **Mobiele app** > **Activeringscode genereren**

Gebruikersinstellingen

Vooraf u Multi-Factor Authentication voor uw account kunt inschakelen via de mobiele app, moet u eerst de Microsoft Authenticator-app op uw telefoon installeren. Elk vermeldings hieronder op de knop Genereren om een activeringscode te ontvangen. De activeringscode moet worden ingevoerd in de mobiele app om het activeringsproces te voltooien. De activeringscode verloopt na tien minuten.

Methode

Mobiele app

Kies de Microsoft Authenticator-app op uw telefoon is geïnstalleerd, klikt u op de knop om een activeringscode te genereren.

Activeringscode genereren / Annuleren

> nu krijg je een QR-code te zien.

Gebruikersinstellingen

Volg de onderstaande instructies om de Microsoft Authenticator-app op uw telefoon te activeren en de verificatie te testen met de mobiele app.

Voor de volgende activeringscode en URL in wanneer u daar door de mobiele app om wordt gevraagd. De activeringscode verloopt over 10 minuten. U kunt op elk gewenst moment een nieuwe code genereren.

Activeringscode

010 911 395

URL

<https://co1pfpad04.phonefactor.net/pad/422963639>



Nieuwe activeringscode genereren

Wanneer de activatie is voltooid, klikt u op de volgende knop om de authenticatie te testen en door te gaan met de configuratie.

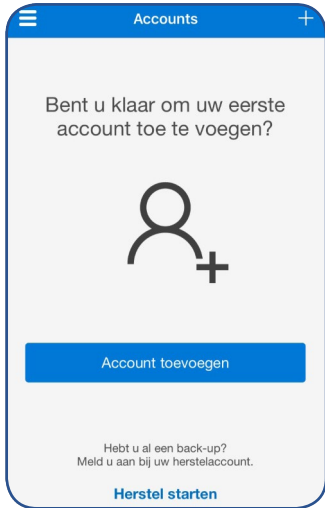
Nu verifiëren / Annuleren

Dit is een voorbeeld, ga naar thuiswerken.umcutrecht.nl voor de juiste QR-code

De QR-code moet je scannen met de Microsoft Authenticator app, in de stappen hieronder staat uitgelegd hoe je dit moet doen.

Apple iPhone

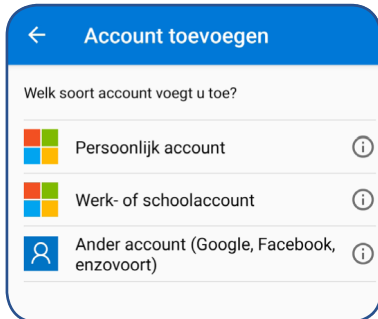
Open de app en het volgende scherm verschijnt:



kies voor **account toevoegen**

Heb je al een account? Klik dan op:
iPhone: +-je rechts bovenin.

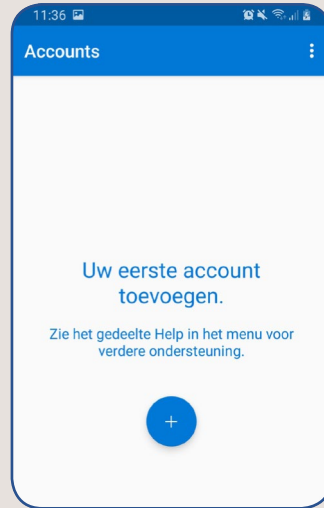
Selecteer: **Werk- of schoolaccount**



Op je telefoon verschijnt een pop-up > klik op **Akkoord**

Android

Open de app en het volgende scherm verschijnt:



Klik op het +-je.

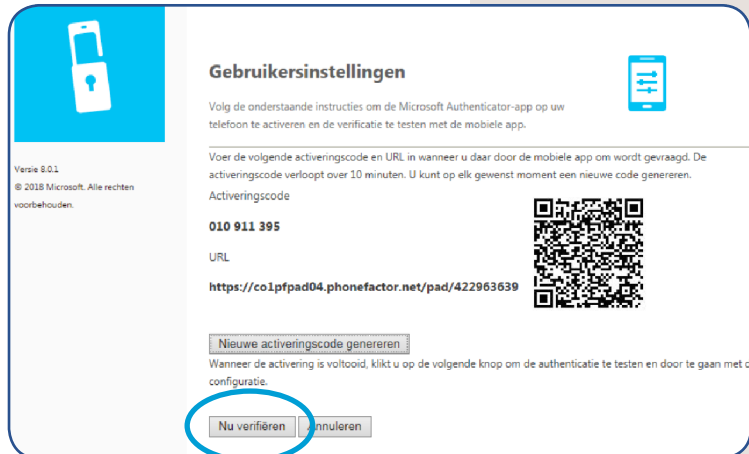
Heb je al een account? Klik dan op:
Android: drie puntjes rechts bovenin.

Selecteer: **Werk- of schoolaccount**



Laat de pushberichten aan, anders krijg je geen pop-up berichtje waarin je de verbinding moet goedkeuren.

Vergeet onderstaande stap niet!



Scan met je telefoon de QR code op je computer beeldscherm.
Klik daarna op **Nu verifiëren**

Lukt het scannen van de QR code niet? Kijk dan op de laatste pagina van de handleiding.

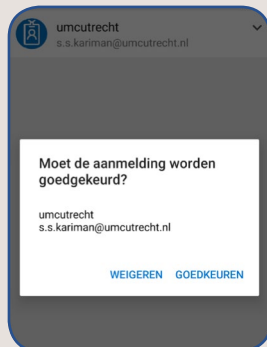


Selecteer goedkeuren.

Let op! Je hebt een beperkt aantal seconden om op 'Goedkeuren' te klikken.

Scan met je telefoon de QR code op je computer beeldscherm.
Klik daarna op **Nu verifiëren**

Lukt het scannen van de QR code niet? Kijk dan op de laatste pagina van de handleiding.



Selecteer goedkeuren.

Let op! Je hebt een beperkt aantal seconden om op 'Goedkeuren' te klikken.

Je token is nu geïnstalleerd!

Je kunt nu je token gebruiken om de webmail te bekijken via pim365.umcutrecht.nl. Wil je het token ook gebruiken om thuis te werken via mijnwerkplek.umcutrecht.nl volg dan de rest van de handleiding.

Thuiswerken

Als je vanaf een andere locatie dan het UMC Utrecht gaat werken ga je naar:

1. Zorg dat je mobiele telefoon met daarop de Authenticator app binnen handbereik ligt.
2. Ga naar mijnwerkplek.umcutrecht.nl
3. Log in met de inloggegevens van je UMC-account.
4. Klik in de Authenticator app op goedkeuren.



UMC Utrecht


Log in met uw gebruikersnaam en wachtwoord

Heb je nog een hard token?

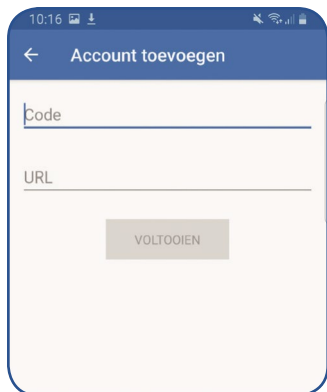
Lever deze dan in bij je IT-coördinator.

Vragen? Kijk op Connect 'Thuiswerken'

Werkt het scannen van de QR code niet?



Kies **Of voer de code handmatig in**



Bij **Code** vul je de **Activeringscode** in, uit het self service portaal (zie ook de afbeelding op pagina 9).

Bij **URL** vul je de **URL** in die links van de QR staat.



Gebruikersinstellingen

Volg de onderstaande instructies om de Microsoft Authenticator-app op uw telefoon te activeren en de verificatie te testen met de mobiele app.

Voor de volgende activeringscode en URL in wanneer u daar door de mobiele app om wordt gevraagd. De activeringscode verloopt over 10 minuten. U kunt op elk gewenst moment een nieuwe code genereren.


Activeringscode
240 592 747

URL
<https://bn1pfpad06.phonefactor.net/pad/744503877>



Wanneer de activering is voltooid, klikt u op de volgende knop om de authenticatie te testen en door te gaan met de configuratie.

Klik nu op **Nu verifiëren**




Gebruikersinstellingen

Volg de onderstaande instructies om de Microsoft Authenticator-app op uw telefoon te activeren en de verificatie te testen met de mobiele app.

Voor de volgende activeringscode en URL in wanneer u daar door de mobiele app om wordt gevraagd. De activeringscode verloopt over 10 minuten. U kunt op elk gewenst moment een nieuwe code genereren.

Activeringscode
010 911 395

URL
<https://co1pfpad04.phonefactor.net/pad/422963639>



Wanneer de activering is voltooid, klikt u op de volgende knop om de authenticatie te testen en door te gaan met de configuratie.





Vereist programma bij **thuiswerken** via mijnwerkplek.umcutrecht.nl: **VMware Horizon Client**

Let op: als je alleen de webmail wilt bekijken via pim365.umcutrecht.nl dan is dit programma niet nodig!

Op je **privé laptop of computer** moet het programma VMware Horizon Clients geïnstalleerd zijn. Anders kun je **na de installatie van je MFA token** alsnog niet thuiswerken.

Je vindt het programma hier:

https://customerconnect.vmware.com/en/downloads/info/slug/desktop_end_user_computing/vmware_horizon_clients/horizon_8

Download de meest recente versie van Citrix Workspace App, doorloop de installatie en start de computer opnieuw op. Op een laptop van het UMC Utrecht staat dit programma standaard.