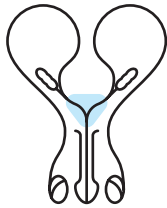



# Uitwendige bestraling bij prostaatkanker na verwijdering van de prostaat

U hebt in overleg met uw arts besloten dat u bestraald wordt omdat u prostaatkanker hebt.

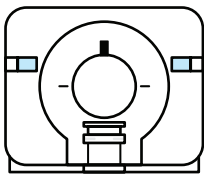


Uw prostaat is tijdens een operatie verwijderd omdat er een tumor in zat.

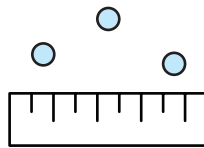


Bestraling zorgt ervoor dat eventueel achtergebleven kankercellen kapotge maakt worden.


## Vorbereiding op de behandeling



Ter voorbereiding op de behandeling maken we een CT-scan. Met een CT-scan beelden we de hele onderbuik af.



Direct na het maken van de CT-scan zetten we een aantal tatoeagepuntjes. Deze puntjes blijven zichtbaar maar vallen nauwelijks op doordat ze heel klein zijn en vervagen na verloop van tijd. Door de tatoeagepuntjes op uw huid kunnen we u tijdens iedere bestraling in dezelfde houding leggen.




Voordat u bestraald wordt, maken we een bestralingsplan. De CT-scan gebruiken we om het bestralingsplan te maken.



Wij vragen u om thuis vóór vertrek naar de afdeling uit te plassen en daarna niet meer naar het toilet te gaan tot de CT-scan is gemaakt.

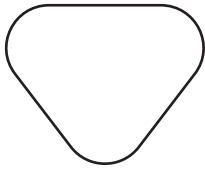


Het maken van de CT-scan duurt ongeveer 15 minuten.



De eerste bestralingsafspraak is ongeveer anderhalf tot twee weken na de CT-scan. U wordt gebeld door een medewerker van de zorgplanning als de startdatum bekend is.

## Tijdens de behandeling



Het gebied waar de prostaat heeft gezeten en eventueel lymfekliergebieden daaromheen worden bestraald.



In 6 weken wordt u 30 keer bestraald. Inclusief aan- en uitkleden duurt de bestraalingsafspraak ongeveer 15 minuten.



We vragen u om thuis vóór vertrek naar de afdeling uit te plassen. Ga daarna niet meer naar het toilet totdat de bestraling is gegeven. Dit geldt voor elke bestraling.

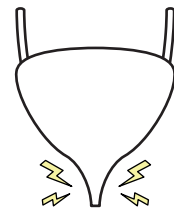
## Bijwerkingen van de behandeling



Tijdens de bestralingsperiode hebt u een afspraak met uw radiotherapeut waarmee u eventuele bijwerkingen en vragen kunt bespreken.



Ook na de behandeling kunt u nog bijwerkingen krijgen. Late bijwerkingen die kunnen ontstaan zijn:



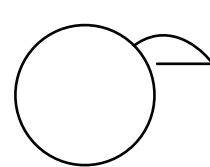
Plasklachten: u moet vaker plassen en het plassen kan wat branderig aanvoelen.



Vaker aandrang tot ontlasting. Soms zit er wat bloed/slijm bij de ontlasting.




Vermoeidheid.




Erectieproblemen.

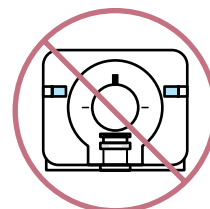
## Na de behandeling



Na uw behandeling krijgt u controles bij uw uroloog en/of radiotherapeut.



Meestal controleren we elke 3 tot 6 maanden na uw behandeling de PSA-waarde in uw bloed en bespreken we eventuele klachten en vragen.



Scans zijn over het algemeen niet nodig, tenzij uw bloedwaarden hoger worden.



Scan de QR-code voor meer informatie.

**[www.umcutrecht.nl/nl/behandeling/bestraling-bij-prostaatkanker-na-verwijdering-van-de-prostaat](http://www.umcutrecht.nl/nl/behandeling/bestraling-bij-prostaatkanker-na-verwijdering-van-de-prostaat)**

### **Contactgegevens**

Voor vragen van 8.00 tot 17.30 uur: **088 755 88 00** (afdeling Radiotherapie), in het weekend en op feestdagen alleen voor spoedgevallen via: **088 755 55 55**.

U kunt een afspraak voor een e-consult plannen via het patiënt-portaal: **[www.umcutrecht.nl/nl/inloggen-patientenportaal](http://www.umcutrecht.nl/nl/inloggen-patientenportaal)**  
Ook op onze website kunt u veel informatie vinden. Het adres is: **[www.umcutrecht.nl/radiotherapie](http://www.umcutrecht.nl/radiotherapie)**.