


CT-onderzoek zonder contrastvloeistof

U heeft in overleg met uw arts besloten een CT-onderzoek te ondergaan.

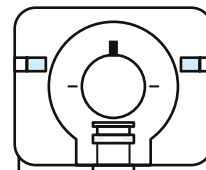
Wat is een CT-scan?



Een CT-scan is een onderzoeksmethode waarbij we met röntgenstralen en een computer dunne dwarsdoorsneden oftewel 'plakjes' van het onderzoeksgebied maken.

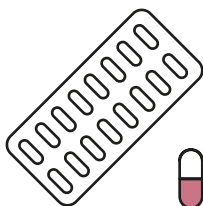


Bij een CT-scan werken we met dezelfde röntgenstralen als bij een 'gewone' röntgenfoto.




Het verschil is dat het apparaat om u heen draait.

Vorbereiding op het onderzoek



Medicijnen mag u gewoon innemen met een glaasje water.




Meestal hoeft u zich niet uit te kleden voor het onderzoek. Wij vragen u wel om metalen voorwerpen, zoals sieraden, bh-beugels, gebitsprothesen en dergelijke, rondom het af te beelden lichaamsdeel te verwijderen.

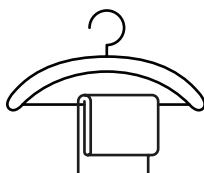


Als u zwanger bent, kan het onderzoek niet plaatsvinden omdat dit schadelijk kan zijn voor het ongeboren kind. Bent u zwanger, of vermoedt u dit, neem dan contact op met de afdeling radiologie op telefoonnummer 088 75 588 55 voor verder overleg.

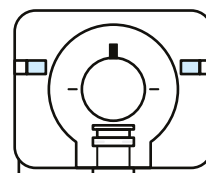
Verloop van het onderzoek



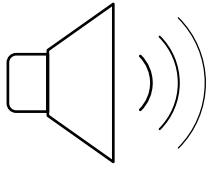
De laborant haalt u op uit de wachtruimte en begeleidt u naar de kleedkamer.




In de kleedkamer kunt u zich, indien nodig, uitkleden en eventuele sieraden afdoen.



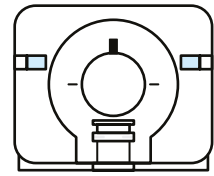
Vervolgens neemt u in de onderzoeksruimte plaats op een smalle onderzoekstafel. Deze tafel schuift tijdens het onderzoek door de opening van de CT-scanner.



Tijdens het maken van een scan draait het röntgenapparaat rondjes. Hierdoor hoort u een zoemend geluid.



Om bewogen beelden te voorkomen, is het belangrijk dat u stil blijft liggen.



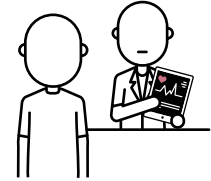
Tijdens het maken van de scan ligt u alleen in de onderzoeksruimte. Door een raam kunnen artsen en laboranten u in de gaten houden.



Via een intercom kunt u met elkaar praten en krijgt u aanwijzingen van de laborant.



In de meeste gevallen duurt het onderzoek 5 minuten.



U krijgt niet gelijk de uitslag. De radioloog beoordeelt de beelden na afloop van het onderzoek en maakt een verslag. Uw behandelend arts bespreekt de definitieve uitslag met u.

Contactgegevens

Mocht u naar aanleiding van deze informatie nog vragen hebben, dan kunt u contact opnemen met het ziekenhuis op telefoonnummer **088 75 588 44**.