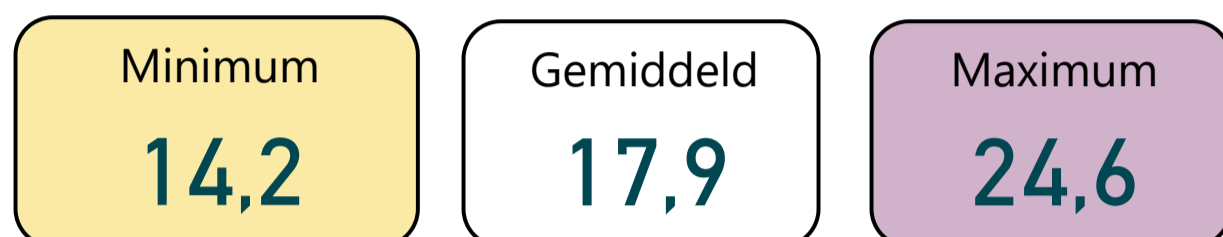


Overzicht periode som EDR20 + NL2 in ng/l *individuele metingen*



Parameters PFAS drinkwater in ng/l

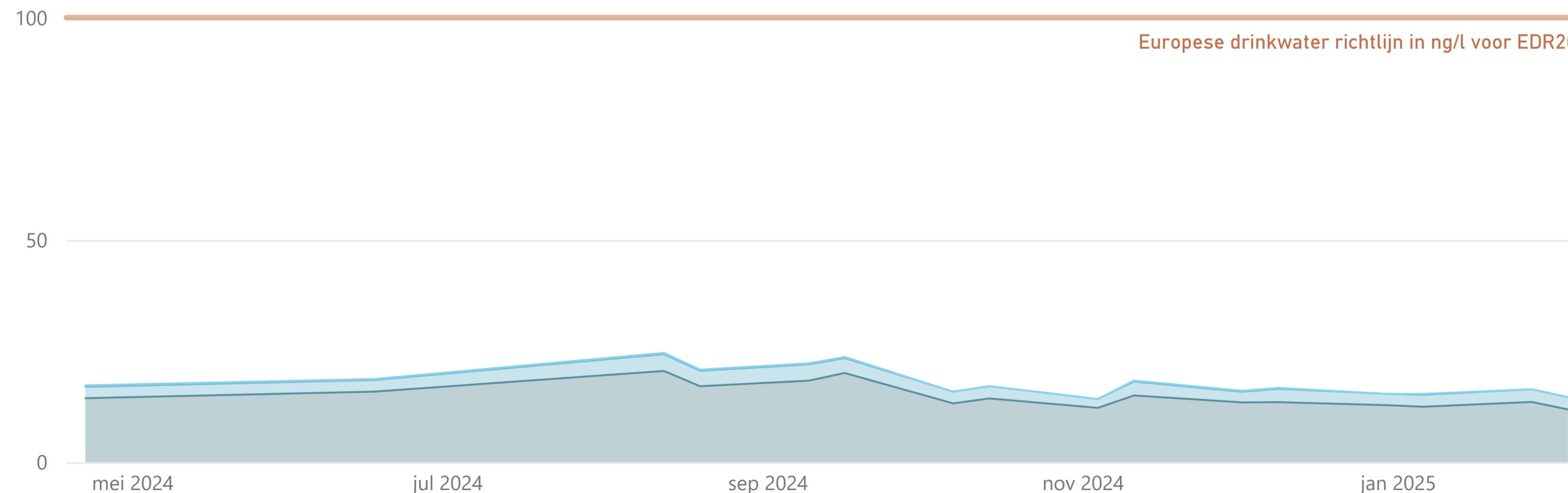
Parameternaam (kort)	Type parameter	Aantal	Min	Gem	Max
PFBA-L	EDR	16	3,2	4,4	7,8
PFBS-L	EDR	16	1,5	2,0	3,1
PFDA-L	EDR	16	0,0	0,0	0,0
PFDODA-L	EDR	16	0,0	0,0	0,0
PFDODS-L	EDR	16	0,0	0,0	0,0
PFDS-L	EDR	16	0,0	0,0	0,0
PFHpA-L	EDR	16	1,4	1,8	2,5
PFHpS-L	EDR	16	0,0	0,0	0,0
PFHxA-L	EDR	16	2,3	3,3	4,9
PFNS-L	EDR	16	0,0	0,0	0,0
PFPeA-L	EDR	16	2,6	3,4	4,2
PFPeS-L	EDR	16	0,0	0,0	0,0
PFTTrDA-L	EDR	16	0,0	0,0	0,0
PFTTrDS-L	EDR	16	0,0	0,0	0,0
PFUnDA-L	EDR	16	0,0	0,0	0,0
PFUnDS-L	EDR	16	0,0	0,0	0,0
PFHxS-L+V	EFSA-4	16	0,0	0,3	0,5
PFNA-L	EFSA-4	16	0,0	0,1	0,2
PFOA-L+V	EFSA-4	16	1,8	2,5	3,1
PFOS-L+V	EFSA-4	16	0,0	0,0	0,2
DONA	NL	16	0,0	0,0	0,0
HFPO-DA	NL	16	0,0	0,2	0,3

Maand gemiddelde EDR20 + NL2 drinkwater in ng/l

Jaar	2024							2025	
	202404	202406	202408	202409	202410	202411	202412	202501	202502
Som EDR	14,4	15,9	18,8	19,2	13,8	13,6	13,2	13,0	11,8
Som EFSA-4	2,6	2,6	3,6	3,5	2,7	2,6	2,6	2,8	2,8
Som NL2	0,3	0,2	0,3	0,3	0,0	0,1	0,1	0,1	0,0
Som EDR20 + NL2	17,3	18,7	22,7	22,9	16,5	16,3	16,0	15,9	14,6

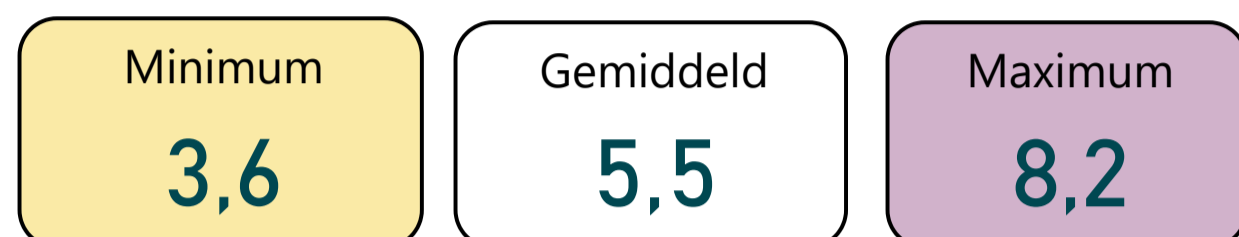
Som EDR20 + NL2 drinkwater in ng/l (som onderstaande typen)

Type parameter ● EDR ● EFSA-4 ● NL



De som EDR20 is een optelling van de som EDR + som EFSA-4

Overzicht periode som EDR20 + NL2 in ng/l PFOA eq individuele metingen



Parameters PFAS drinkwater in ng/l PFOA equivalenten

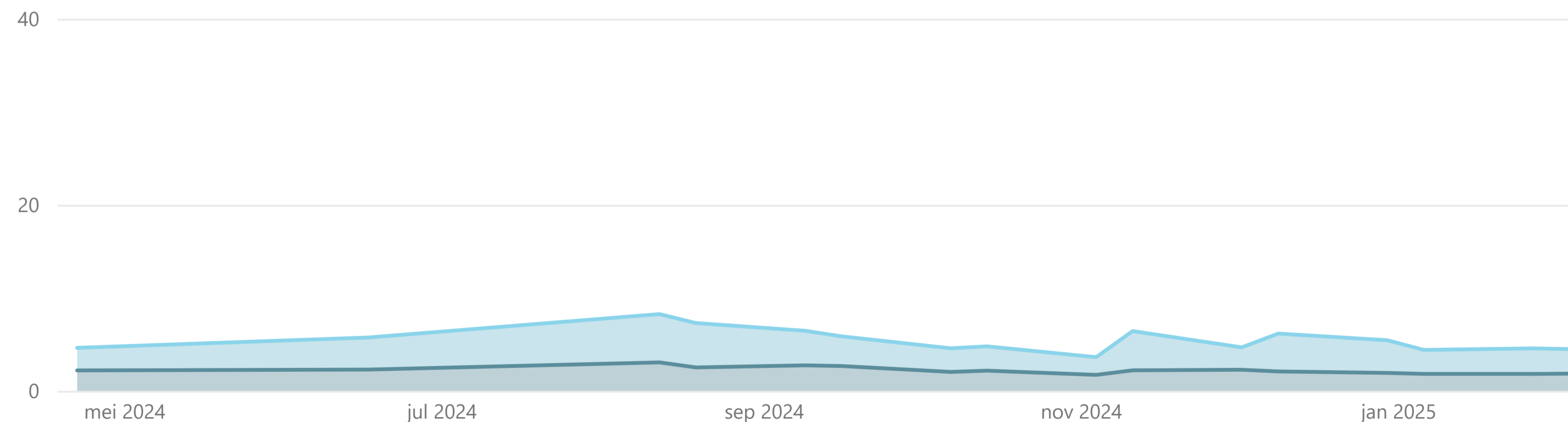
Parameternaam (kort)	Type parameter	Aantal	Min	Gem	Max
PEQ PFBA-L	EDR	16	0,2	0,2	0,4
PEQ PFBS-L	EDR	16	0,0	0,0	0,0
PEQ PFDA-L	EDR	16	0,0	0,0	0,0
PEQ PFDoDA-L	EDR	16	0,0	0,0	0,0
PEQ PFDS-L	EDR	16	0,0	0,0	0,0
PEQ PFHpA-L	EDR	16	1,4	1,8	2,5
PEQ PFHpS-L	EDR	16	0,0	0,0	0,0
PEQ PFHxA-L	EDR	16	0,0	0,0	0,0
PEQ PFPeA-L	EDR	16	0,1	0,2	0,2
PEQ PFPeS-L	EDR	16	0,0	0,0	0,0
PEQ PFTTrDA-L	EDR	16	0,0	0,0	0,0
PEQ PFUnDA-L	EDR	16	0,0	0,0	0,0
PEQ PFHxS-L+V	EFSA-4	16	0,0	0,2	0,3
PEQ PFNA-L	EFSA-4	16	0,0	0,5	1,8
PEQ PFOA-L+V	EFSA-4	16	1,8	2,5	3,1
PEQ PFOS-L+V	EFSA-4	16	0,0	0,0	0,4
PEQ DONA	NL	16	0,0	0,0	0,0
PEQ HFPO-DA	NL	16	0,0	0,0	0,0

Maand gemiddelde EDR20 + NL2 drinkwater in ng/l PFOA equivalenten

Jaar	2024							2025	
	202404	202406	202408	202409	202410	202411	202412	202501	202502
Som EDR	2,2	2,3	2,8	2,7	2,1	2,0	2,1	1,8	1,8
Som EFSA-4	2,4	3,4	5,0	3,4	2,6	3,1	3,3	2,7	2,6
Som NL2	0,0	0,0	0,0	0,0	0,0	0,0	0,0	0,0	0,0
Som EDR20 + NL2	4,6	5,7	7,8	6,2	4,7	5,0	5,4	4,5	4,5

Som EDR20 + NL2 drinkwater in ng/l PFOA equivalenten (som onderstaande 3 typen)

Type parameter ● EDR ● EFSA-4 ● NL

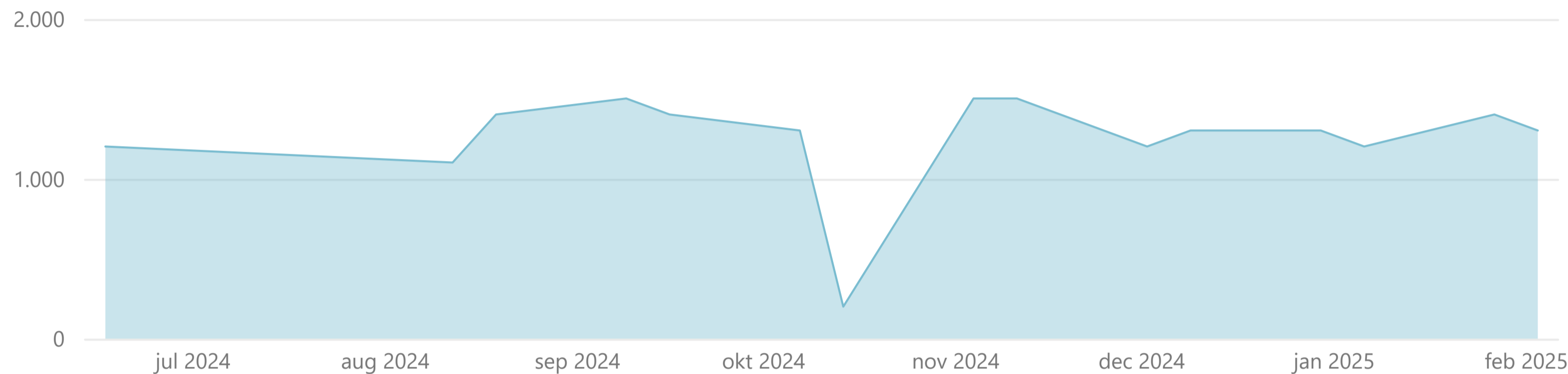


De som EDR20 is een optelling van de som EDR + som EFSA-4

TFA drinkwater in ng/l

Parameternaam (kort)	Type parameter	Aantal	Min	Gem	Max
TFA	Totaal	15	200	1.253	1.500

TFA gehalte drinkwater in ng/l



TFA drinkwater in ng/l PFOA equivalenten

Parameternaam (kort)	Type parameter	Aantal	Min	Gem	Max
PEQ TFA	Totaal	15	0,40	2,51	3,00

TFA gehalte drinkwater in ng/l PFOA equivalenten

