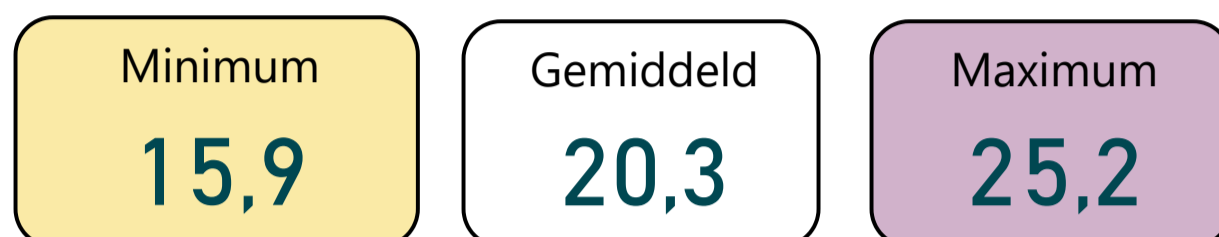


Overzicht periode som EDR20 + NL2 in ng/l *individuele metingen*



Parameters PFAS drinkwater in ng/l

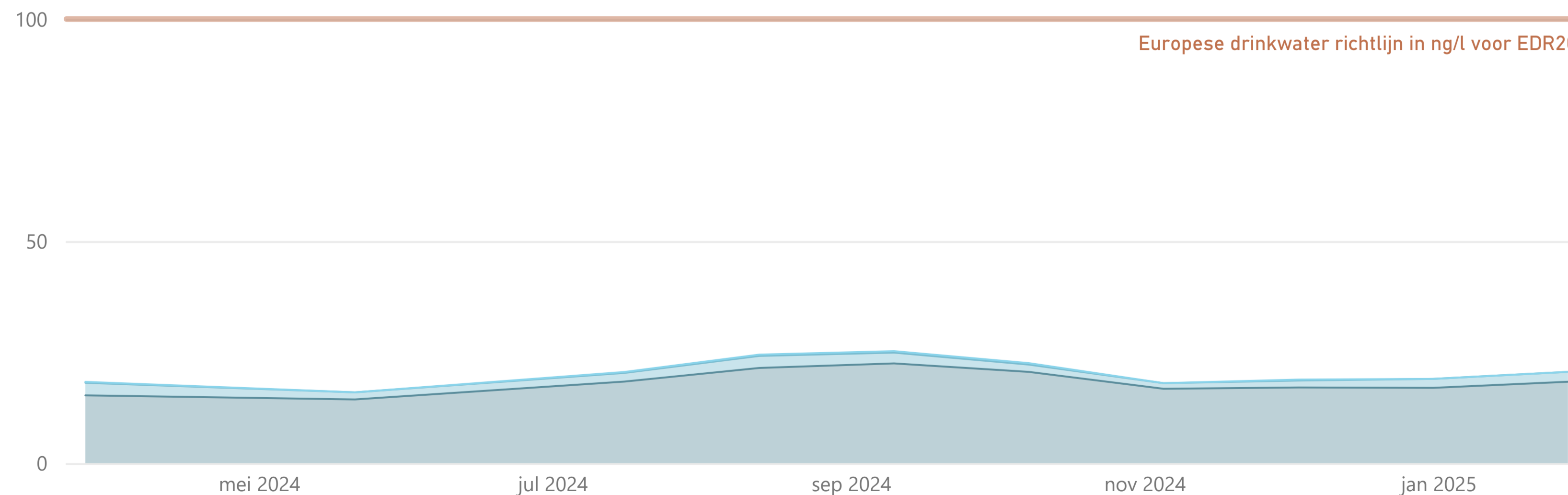
Parameternaam (kort)	Type parameter	Aantal	Min	Gem	Max
PFBA-L	EDR	10	5,4	7,5	10,0
PFBS-L	EDR	10	3,1	4,0	4,9
PFDA-L	EDR	10	0,0	0,0	0,0
PFDODA-L	EDR	10	0,0	0,0	0,0
PFDODS-L	EDR	10	0,0	0,0	0,0
PFDS-L	EDR	10	0,0	0,0	0,0
PFHpA-L	EDR	10	0,8	1,1	1,3
PFHpS-L	EDR	10	0,0	0,0	0,0
PFHxA-L	EDR	10	1,7	2,2	2,8
PFNS-L	EDR	10	0,0	0,0	0,0
PFPeA-L	EDR	10	2,4	3,4	4,8
PFPeS-L	EDR	10	0,0	0,0	0,0
PFTTrDA-L	EDR	10	0,0	0,0	0,0
PFTTrDS-L	EDR	10	0,0	0,0	0,0
PFUnDA-L	EDR	10	0,0	0,0	0,0
PFUnDS-L	EDR	10	0,0	0,0	0,0
PFHxS-L+V	EFSA-4	10	0,0	0,2	0,5
PFNA-L	EFSA-4	10	0,0	0,0	0,0
PFOA-L+V	EFSA-4	10	1,3	1,8	2,3
PFOS-L+V	EFSA-4	10	0,0	0,0	0,3
DONA	NL	10	0,0	0,0	0,0
HFPO-DA	NL	10	0,0	0,2	0,3

Maand gemiddelde EDR20 + NL2 drinkwater in ng/l

Jaar	2024								2025
	202403	202405	202407	202408	202409	202410	202411	202412	202501
Som EDR	15,3	14,3	18,4	21,4	22,5	20,6	16,7	17,0	18,3
Som EFSA-4	2,8	1,6	2,0	2,7	2,4	1,6	1,3	1,8	2,2
Som NL2	0,2	0,0	0,2	0,3	0,3	0,3	0,0	0,1	0,0
Som EDR20 + NL2	18,3	15,9	20,5	24,4	25,2	22,5	18,0	18,9	20,6

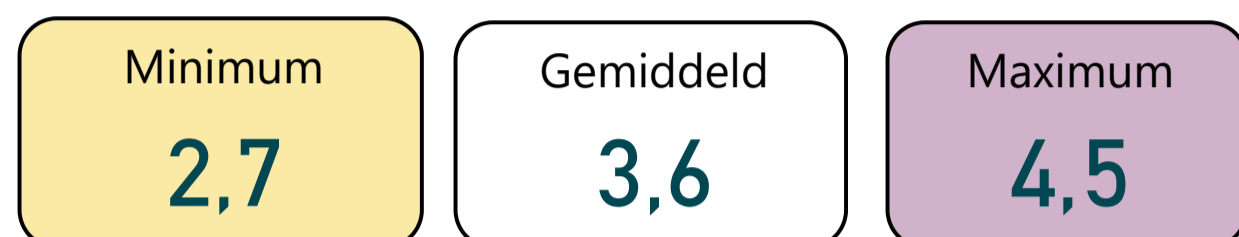
Som EDR20 + NL2 drinkwater in ng/l (som onderstaande typen)

Type parameter ● EDR ● EFSA-4 ● NL



De som EDR20 is een optelling van de som EDR + som EFSA-4

Overzicht periode som EDR20 + NL2 in ng/l PFOA eq individuele metingen



Parameters PFAS drinkwater in ng/l PFOA equivalenten

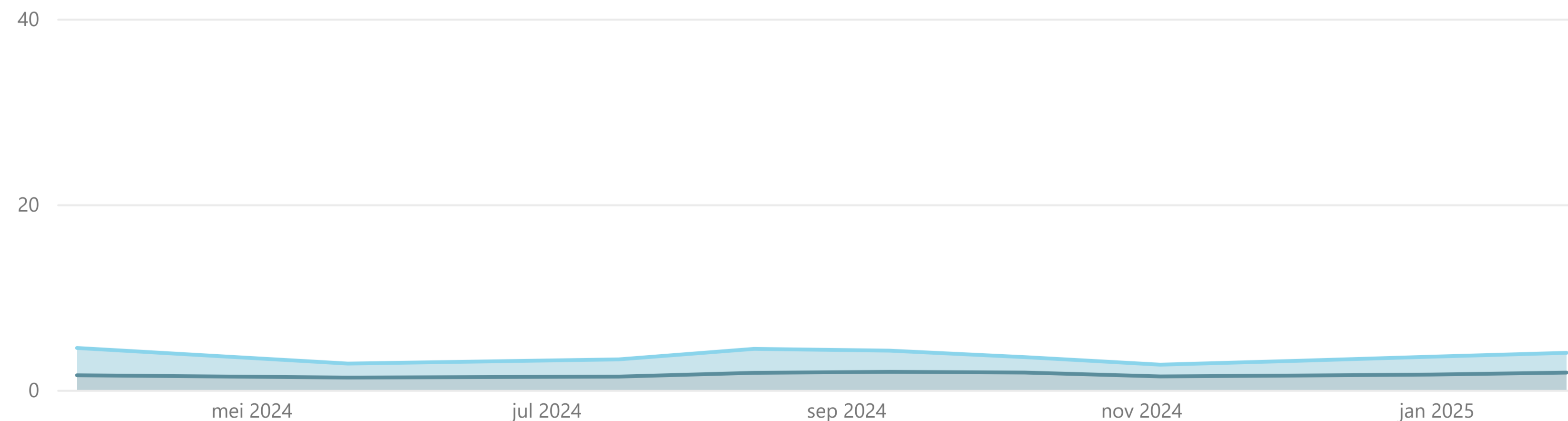
Parameternaam (kort)	Type parameter	Aantal	Min	Gem	Max
PEQ PFBA-L	EDR	10	0,3	0,4	0,5
PEQ PFBS-L	EDR	10	0,0	0,0	0,0
PEQ PFDA-L	EDR	10	0,0	0,0	0,0
PEQ PFDoDA-L	EDR	10	0,0	0,0	0,0
PEQ PFDS-L	EDR	10	0,0	0,0	0,0
PEQ PFHpA-L	EDR	10	0,8	1,1	1,3
PEQ PFHpS-L	EDR	10	0,0	0,0	0,0
PEQ PFHxA-L	EDR	10	0,0	0,0	0,0
PEQ PFPeA-L	EDR	10	0,1	0,2	0,2
PEQ PFPeS-L	EDR	10	0,0	0,0	0,0
PEQ PFTTrDA-L	EDR	10	0,0	0,0	0,0
PEQ PFUnDA-L	EDR	10	0,0	0,0	0,0
PEQ PFHxS-L+V	EFSA-4	10	0,0	0,1	0,3
PEQ PFNA-L	EFSA-4	10	0,0	0,0	0,0
PEQ PFOA-L+V	EFSA-4	10	1,3	1,8	2,3
PEQ PFOS-L+V	EFSA-4	10	0,0	0,1	0,6
PEQ DONA	NL	10	0,0	0,0	0,0
PEQ HFPO-DA	NL	10	0,0	0,0	0,0

Maand gemiddelde EDR20 + NL2 drinkwater in ng/l PFOA equivalenten

Jaar	2024								2025
	202403	202405	202407	202408	202409	202410	202411	202412	202501
Som EDR	1,6	1,3	1,4	1,8	1,9	1,9	1,5	1,6	1,9
Som EFSA-4	2,9	1,5	1,8	2,6	2,3	1,6	1,3	1,7	2,1
Som NL2	0,0	0,0	0,0	0,0	0,0	0,0	0,0	0,0	0,0
Som EDR20 + NL2	4,5	2,8	3,3	4,4	4,2	3,5	2,7	3,4	4,0

Som EDR20 + NL2 drinkwater in ng/l PFOA equivalenten (som onderstaande 3 typen)

Type parameter ● EDR ● EFSA-4 ● NL

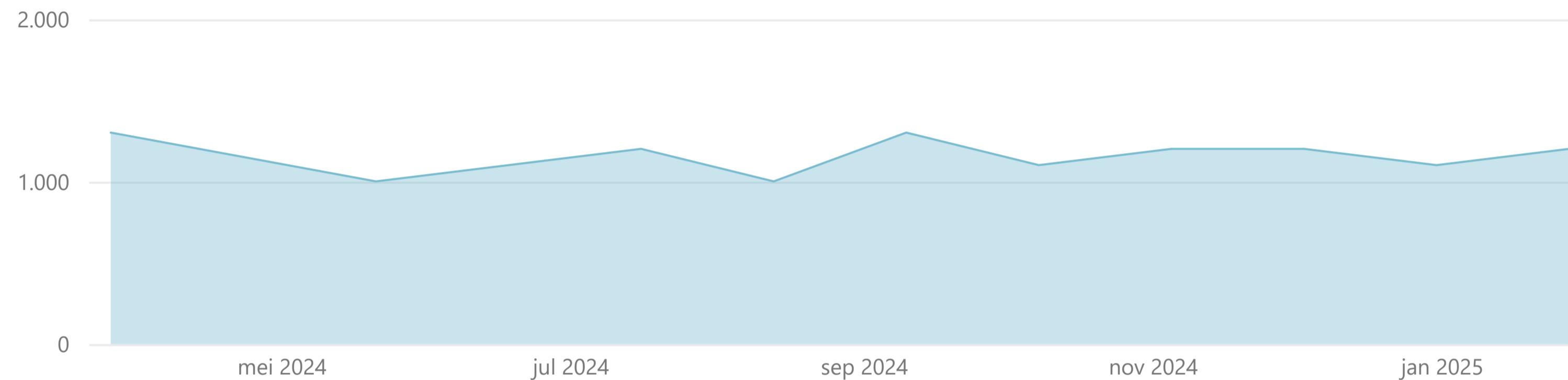


De som EDR20 is een optelling van de som EDR + som EFSA-4

TFA drinkwater in ng/l

Parameternaam (kort)	Type parameter	Aantal	Min	Gem	Max
TFA	Totaal	10	1.000	1.160	1.300

TFA gehalte drinkwater in ng/l



TFA drinkwater in ng/l PFOA equivalenten

Parameternaam (kort)	Type parameter	Aantal	Min	Gem	Max
PEQ TFA	Totaal	10	2,00	2,32	2,60

TFA gehalte drinkwater in ng/l PFOA equivalenten

