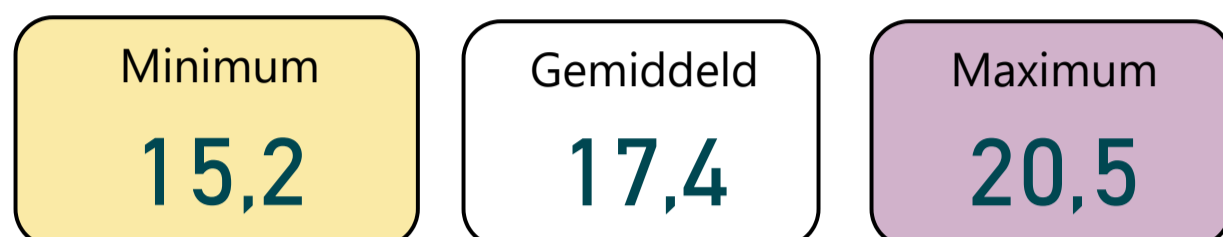


Overzicht periode som EDR20 + NL2 in ng/l *individuele metingen*



Parameters PFAS drinkwater in ng/l

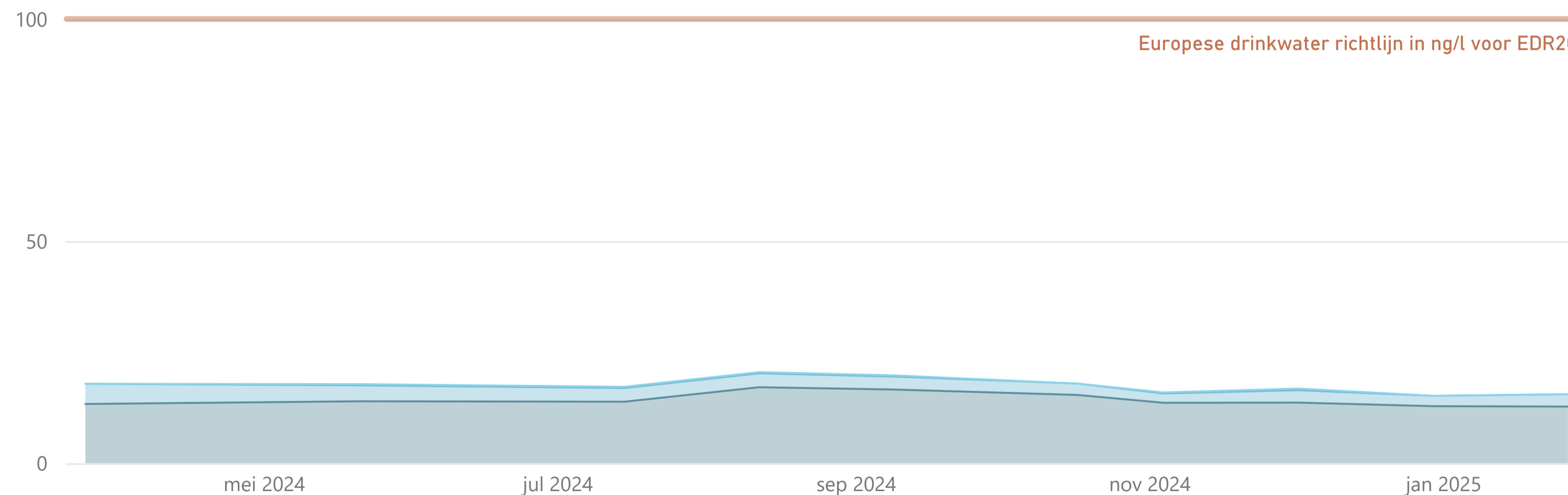
Parameternaam (kort)	Type parameter	Aantal	Min	Gem	Max
PFBA-L	EDR	10	3,0	4,6	6,4
PFBS-L	EDR	10	1,3	1,8	2,3
PFDA-L	EDR	10	0,0	0,0	0,0
PFDODA-L	EDR	10	0,0	0,0	0,0
PFDODS-L	EDR	10	0,0	0,0	0,0
PFDS-L	EDR	10	0,0	0,0	0,0
PFHpA-L	EDR	10	1,3	1,6	1,9
PFHpS-L	EDR	10	0,0	0,0	0,0
PFHxA-L	EDR	10	2,3	3,1	3,4
PFNS-L	EDR	10	0,0	0,0	0,0
PFPeA-L	EDR	10	3,0	3,2	3,3
PFPeS-L	EDR	10	0,0	0,0	0,0
PFTTrDA-L	EDR	10	0,0	0,0	0,0
PFTTrDS-L	EDR	10	0,0	0,0	0,0
PFUnDA-L	EDR	10	0,0	0,0	0,0
PFUnDS-L	EDR	10	0,0	0,0	0,0
PFHxS-L+V	EFSA-4	10	0,0	0,2	0,5
PFNA-L	EFSA-4	10	0,0	0,1	0,3
PFOA-L+V	EFSA-4	10	2,1	2,5	3,0
PFOS-L+V	EFSA-4	10	0,0	0,2	0,9
DONA	NL	10	0,0	0,0	0,0
HFPO-DA	NL	10	0,0	0,2	0,4

Maand gemiddelde EDR20 + NL2 drinkwater in ng/l

Jaar	2024								2025
	202403	202405	202407	202408	202409	202410	202411	202412	202501
Som EDR	13,3	13,9	13,8	17,1	16,6	15,4	13,6	13,2	12,7
Som EFSA-4	4,5	3,6	3,1	3,1	2,9	2,6	2,1	2,6	2,8
Som NL2	0,0	0,3	0,3	0,3	0,3	0,0	0,2	0,2	0,0
Som EDR20 + NL2	17,9	17,8	17,2	20,5	19,8	17,9	15,9	16,0	15,5

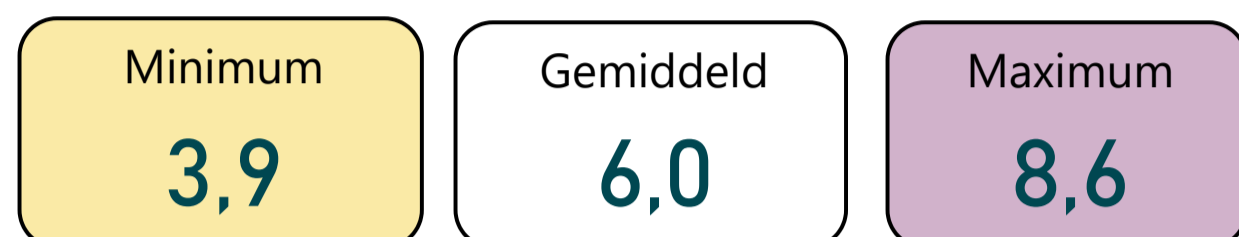
Som EDR20 + NL2 drinkwater in ng/l (som onderstaande typen)

Type parameter ● EDR ● EFSA-4 ● NL



De som EDR20 is een optelling van de som EDR + som EFSA-4

Overzicht periode som EDR20 + NL2 in ng/l PFOA eq
individuele metingen



Parameters PFAS drinkwater in ng/l PFOA equivalenten

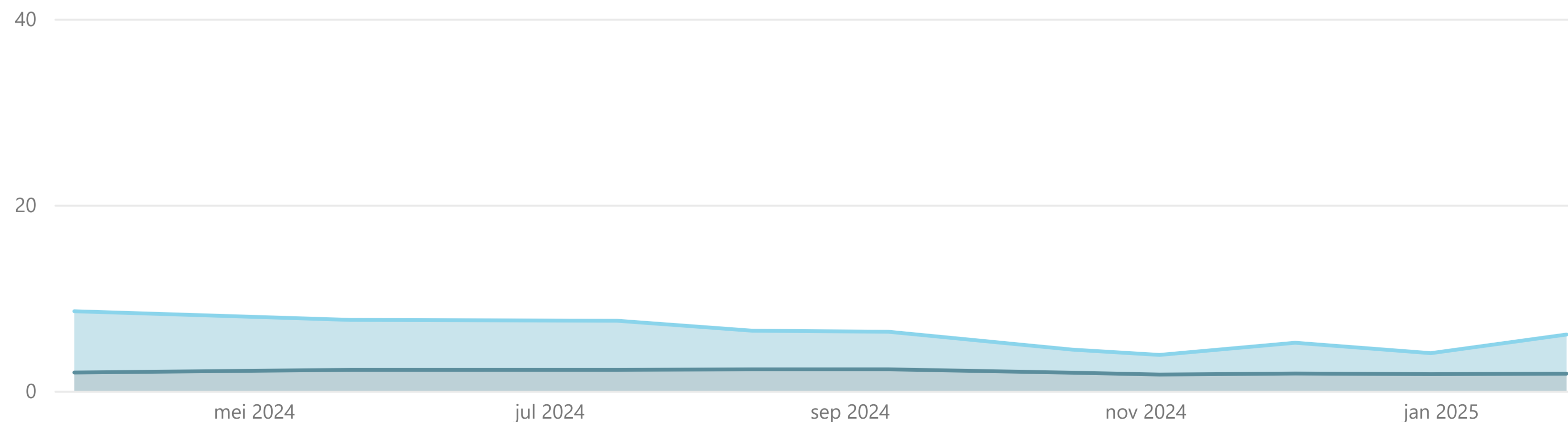
Parameternaam (kort)	Type parameter	Aantal	Min	Gem	Max
PEQ PFBA-L	EDR	10	0,1	0,2	0,3
PEQ PFBS-L	EDR	10	0,0	0,0	0,0
PEQ PFDA-L	EDR	10	0,0	0,0	0,0
PEQ PFDoDA-L	EDR	10	0,0	0,0	0,0
PEQ PFDS-L	EDR	10	0,0	0,0	0,0
PEQ PFHpA-L	EDR	10	1,3	1,6	1,9
PEQ PFHpS-L	EDR	10	0,0	0,0	0,0
PEQ PFHxA-L	EDR	10	0,0	0,0	0,0
PEQ PFPeA-L	EDR	10	0,1	0,2	0,2
PEQ PFPeS-L	EDR	10	0,0	0,0	0,0
PEQ PFTTrDA-L	EDR	10	0,0	0,0	0,0
PEQ PFUnDA-L	EDR	10	0,0	0,0	0,0
PEQ PFHxS-L+V	EFSA-4	10	0,0	0,1	0,3
PEQ PFNA-L	EFSA-4	10	0,0	1,0	2,6
PEQ PFOA-L+V	EFSA-4	10	2,1	2,5	3,0
PEQ PFOS-L+V	EFSA-4	10	0,0	0,3	1,7
PEQ DONA	NL	10	0,0	0,0	0,0
PEQ HFPO-DA	NL	10	0,0	0,0	0,0

Maand gemiddelde EDR20 + NL2 drinkwater in ng/l PFOA equivalenten

Jaar	2024								2025
	202403	202405	202407	202408	202409	202410	202411	202412	202501
Som EDR	2,0	2,3	2,3	2,3	2,3	1,9	1,7	1,8	1,8
Som EFSA-4	6,6	5,4	5,3	4,1	4,0	2,5	2,1	2,8	4,2
Som NL2	0,0	0,0	0,0	0,0	0,0	0,0	0,0	0,0	0,0
Som EDR20 + NL2	8,6	7,6	7,5	6,5	6,4	4,4	3,9	4,6	6,0

Som EDR20 + NL2 drinkwater in ng/l PFOA equivalenten (som onderstaande 3 typen)

Type parameter ● EDR ● EFSA-4 ● NL

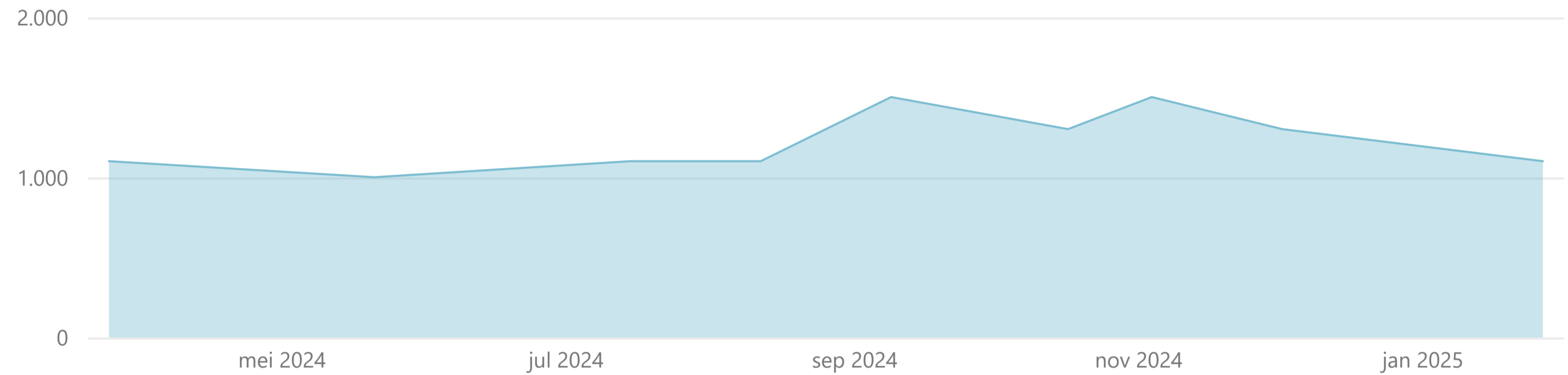


De som EDR20 is een optelling van de som EDR + som EFSA-4

TFA drinkwater in ng/l

Parameternaam (kort)	Type parameter	Aantal	Min	Gem	Max
TFA	Totaal	10	1.000	1.220	1.500

TFA gehalte drinkwater in ng/l



TFA drinkwater in ng/l PFOA equivalenten

Parameternaam (kort)	Type parameter	Aantal	Min	Gem	Max
PEQ TFA	Totaal	10	2,00	2,44	3,00

TFA gehalte drinkwater in ng/l PFOA equivalenten

