

FIȘĂ TEHNICĂ

Tablă cutată

Wetterbest® W10


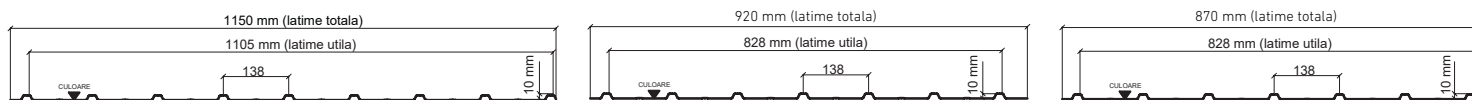


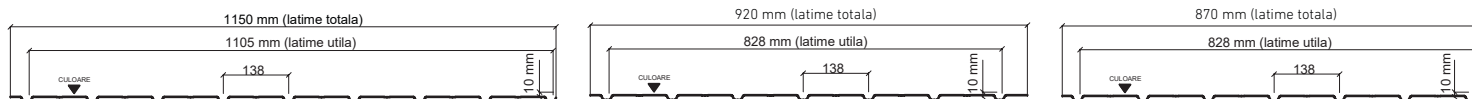
Tabla cutată W10 cu profil trapezoidal este disponibilă în trei dimensiuni pe lățime, 1150 mm, 920 mm, respectiv 870 mm. Cu înălțimea cutei de 10 mm, tabla cutată W10 poate fi folosită la lucrări de placare pe suport continuu.

Este ideală pentru proiecte industriale, la exteriorul respectiv interiorul construcțiilor, pereți și diverse aplicații cu rol estetic, cât și a zonelor de sageac ale acoperișurilor.

Detalii tehnice



Pozitiv



Negativ

Lățime totală	Lățime utilă	Înălțime cută	Lungime minimă	Lungime maximă	Pantă minimă
1150 mm	1105 mm	10 mm	400 mm	9000 mm	N/A
920 mm	828 mm	10 mm	400 mm	9000 mm	N/A
870 mm	828 mm	10 mm	400 mm	8000 mm	N/A

Specificații material

Tip oțel

DX51D; DX52D; DX53D; S250GD; S280GD

Tip protecție	Z100÷Z275 LUCIOS	Z100÷Z275 MAT	Z275 NEOMAT 30	Z275 SUPREM 50	Z100÷Z275 DUBLU PREVOPSIT LEMN
Grosime material (mm)	0,25÷0,35 0,40 0,45÷0,60	0,40 0,45-0,50	0,50	0,50	0,40 0,45
Grosime strat vopsea față/spate	25μ/7μ	35μ/7μ	60μ/12μ	50μ/12μ	35μ/35μ
Garanție coroziune/culoare	2/2 5/5 10/10	5/5 15/15	30/30	50/25	18/18

Materiale

TOLERANȚE DIMENSIONALE	REFERINȚĂ	MATERIA PRIMĂ	REFERINȚĂ
Produs	SR EN 508-1: 2021	Oțel galvanizat la cald	SR EN 10346: 2015
Material	SR EN 10143: 2006	Oțel acoperit organic	SR EN 10169: 2022