

# INSTRUCȚIUNI

## TRANSPORT-DEPOZITARE-MANIPULARE



Profilele de tablă sunt ambalate sub forma unor pachete, acestea livrându-se cu autovehicule. Tipul de autovehicul trebuie să țină seama de dimensiunile și greutatea pachetelor pentru a preveni eventuale deteriorări, atât în timpul manevrelor de încărcare-descărcare, cât și pe durata transportului.

Pachetele de tablă pot fi ambalate pe chituci de lemn sau cu palet de lemn în funcție de tipul profilului de tablă comandat.

Pentru descărcarea pachetelor de tablă se recomandă folosirea unui utilaj de ridicare/coborâre. Se poate folosi un stivuitor dacă distanța dintre brațul furcii și marginea pachetului este maxim 1 metru.

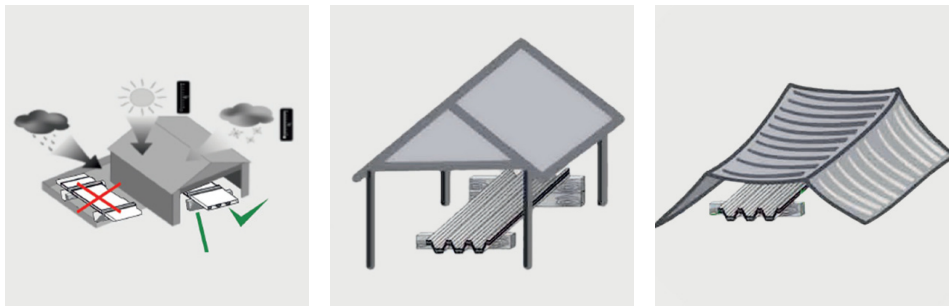
În cazul pachetelor ce nu se pot descărca cu stivuitorul se recomandă utilizarea unui utilaj de ridicare prevăzut cu o grindă de ridicare ce are posibilitatea de ancorare în mai multe puncte.

Se recomandă stocarea pachetelor/profilelor de tablă la interior în spații uscate și ventilate, ferite de acțiunea directă a soarelui, a umezelii și a materialelor cu potențial agresiv (murdărie, mortare, acizi, pământ, săruri etc).

În timpul depozitării asigurați-vă că profilele de tablă sunt uscate și că eventualul condens se va putea drena liber de pe suprafața profilelor.

Expunerea la radiații solare și intemperii a profilelor de tablă cu folie de protecție poate duce la o îndepărtare mai dificilă a foliei cu riscul de a rămâne adeziv pe suprafața profilelor.

Este recomandată îndepărtarea foliei de protecție de pe profilele metalice înainte de a fi montate cât și în cazul depozitării pe o perioadă mai mare de 30 zile de la data livrării.



Nu se recomandă suprapunerea a mai mult de 3 pachete de tablă.  
Suportii de lemn ale pachetelor suprapuse trebuie să fie așezați conform desenului de mai jos:

**AȘA DA!**



**AȘA NU!**

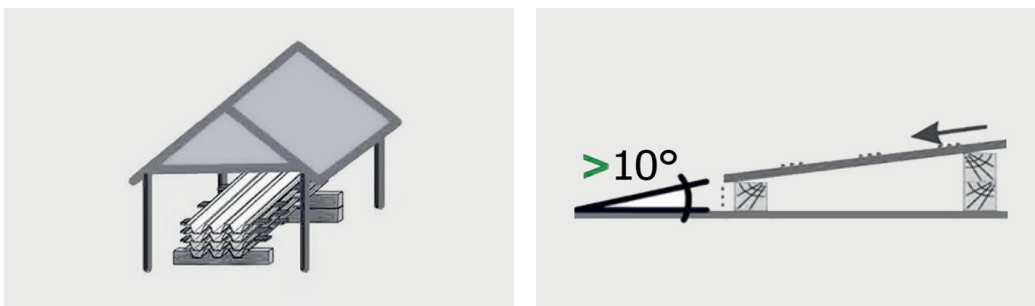


**AȘA NU!**







În cazul depozitării pentru o perioadă mai mare de 5 zile, profilele de tablă trebuie separate pentru a garanta ventilația lor, asigurând un plan înclinat (într-un unghi de minim 10°), la minim 10 cm de sol, în sensul de scurgere al apei, pentru drenarea liberă a apei și a eventualului condens format pe suprafața profilului de tablă.

*În caz contrar există riscul de apariție al fenomenului de oxidare cauzat de condens și de lipsa de ventilație.*




Pentru profilele de tablă acoperite cu strat de vopsea, perioada de depozitare la interior nu va depăși 3 luni de la recepția profilelor, iar cea de depozitare la exterior nu va depăși 5 zile.

Pentru profilele de tablă zincată, depozitarea se face doar la interior pentru maxim 5 zile în ambalajul cu care produsul a fost livrat și maxim 30 zile dacă profilele sunt separate și ventilate în plan înclinat.

ZINCAT	PREVOPSIT		CU FILM PROTECȚIE	
INTERIOR	INTERIOR	EXTERIOR	INTERIOR	EXTERIOR
max. 30 zile	max. 3 luni	max. 5 zile	max. 3 luni	max. 5 zile
Produsele zincate se depozitează doar la interior. Dacă timpul de depozitare depășește 5 zile, profilele de tablă se așează în plan înclinat, desfăcute și ventilate.	Dacă depozitarea depășește 5 zile, se recomandă așezarea profilelor în plan înclinat, desfăcute și ventilate.	Depozitarea la exterior este de maxim 5 zile, respectând condițiile prezentate pe pagina anterioară.	Dacă depozitarea depășește 5 zile, se recomandă așezarea profilelor în plan înclinat, desfăcute și ventilate. Dacă depozitarea depășește 30 de zile se recomandă îndepărtarea foliei de protecție.	Depozitarea la exterior este de maxim 5 zile, respectând condițiile prezentate pe pagina anterioară.
				

Pentru manipularea profilelor de tablă se recomandă folosirea echipamentelor de protecție.



**AȘA DA!**

La preluarea profilelor de țiglă metalică din pachet se recomandă o glisare ușor în față a profilelor de tablă, în sensul de curgere a apei și apoi ridicare din lateral.


La preluarea profilelor de tablă cutată din pachet acestea vor fi ridicate din lateral și se vor transporta pe rând pentru a evita deteriorarea acestora.



**AȘA DA!**

În cazul în care profilele de tablă se descarcă manual se va alege un număr suficient de persoane pentru manipularea în siguranță și evitarea îndoirii în timpul transportului.

*Acordați o atenție deosebită profilelor lungi.*



**AȘA NU!**

Este interzisă manipularea profilelor de tablă prin tragere atunci când sunt preluate din pachet, în caz contrar se pot zgâria produsele ce sunt în contact cu muchia profilului de tablă.



**AȘA DA!**



**AȘA DA!**



**AȘA DA!**



**AȘA NU!**



**AȘA NU!**

Circulația pe profilele de țiglă trebuie minimizată.


Este recomandat ca montatorii să poarte bocanci cu talpă de cauciuc aderentă.

Deplasarea pe profilele de țiglă poate fi efectuată doar pe spațiul dintre ondulațiile profilelor de țiglă conform desenelor de exemplificare.

Pentru a vă asigura că utilizați cea mai recentă versiune, vă recomandăm să o descărcați de pe site-ul nostru: [wetterbest.ro/ro-ro/documentatii](http://wetterbest.ro/ro-ro/documentatii) sau scanând codul QR. Acest document nu conferă drepturi și poate suferi modificări. Ne rezervăm dreptul de a modifica documentul fără notificare prealabilă pentru a reflecta progrese sau îmbunătățiri.



**AȘA DA!**



**AȘA NU!**