


wetterbest[®]

PE FIECARE CASĂ

GHID MONTAJ
panou de gard tip jaluzele

www.wetterbest.ro

GHID MONTAJ panou de gard tip jaluzele



Panourile metalice de gard sunt o alternativă modernă și superioară gardurilor clasice. Acestea sunt produse din tablă prevopsită cu aceleași specificații ca și profilele de acoperiș fiind rezistente în fața factorilor de mediu, având de asemenea și o rezistență mecanică sporită.



Material rezistent în timp



Durabilitate sporită



Montaj ușor



Aspect estetic

“Prezentul ghid oferă instrucțiuni generale de montaj și tratează detaliile cel mai des întâlnite la o construcție. Pentru detalii specifice care nu sunt tratate în acest ghid, vă rugăm să luați legătura cu reprezentanții Wetterbest. Legislația specifică în construcții, Normativele și Standardele în vigoare, precum și Legea calității în construcții (Legea 10) se aplică la toate lucrările de construcții. Acest ghid vine în ajutorul proiectanților și constructorilor ca recomandare a producătorului.”

Cuprins

1. Dotarea tehnică	5
2. Recepția produselor	5
3. Accesorii panou metalic	7
4. Montaj	7-12

1 DOTAREA TEHNICĂ

Pentru realizarea unui montaj de sistem de panouri de gard metalice sunt necesare, pe lângă sculele din domeniul construcțiilor, precum (fierăstrău, ciocan dulgherie, ruletă), și de scule specifice de tinichigerie: foarfecă de tăiere (dreapta, stânga), clește de fălțuit, mașină de înșurubat, cheie cu cap magnetic pentru șurub, fir de trasat și pentru aliniat.



- **Este interzisă tăierea elementelor sistemului de panouri metalice de gard cu polizorul unghiular (flex).**
- **Utilizarea acestuia duce automat la anularea garanției produsului.**

2 RECEPȚIA PRODUSELOR

La fiecare livrare asigurați-vă că produsele livrate corespund conform comenzii lansate.

Produsele livrate vor fi verificate în baza avizului de însoțire marfă.

Asigurați-vă că dispuneți de documentele de însoțire și comandă la momentul recepției.

Verificați starea și cantitatea produselor, în cazul în care apar diferențe, acestea se vor consemna în scris și se vor raporta către Wetterbest sau către distribuitor în maxim 48 de ore de la data recepției.

3 ACCESORII PANOU METALIC tip jaluzele

Panourile metalice de gard WETTERBEST® de tip jaluzele sunt realizate din profile confecționate din oțel galvanizat și prevopsit ceea ce le conferă o rezistență ridicată în fața factorilor de mediu, precum și o rezistență mecanică sporită. Montajul se realizează ușor, iar lamelele pot fi amplasate la orice distanță dorită.



Profil cadru gard
tip jaluzele



Lamela gard L
tip jaluzele



Lamela gard D
tip jaluzele



Profil ranforsare
gard



4 MONTAJ




01

Se fixează profilul cadru în poziție verticală pe stâlpul unde urmează a fi instalat panoul de gard.

În funcție de caz se folosește fixare cu dibluri sau șuruburi autoforante.

Distanța recomandată este de 30 cm între șuruburi.



02

După ce profilele verticale au fost montate pe stâlpii de susținere unde urmează a fi montat panoul de gard, se introduce lamela gard tip jaluzea.

03

După introducerea primei lamele tip jaluzele pe profilele cadru verticale, se stabilește distanța față de bază, apoi se fixează cu șuruburi torx autoforante sau nituri pop precum exemplele de mai jos.





04

Se completează panoul de gard cu lamele gard tip jaluzea.




05

Se instalează profilul cadru gard orizontal.

06

Se fixează profilul orizontal de cel vertical cu ajutorul șuruburilor torx autoforante sau nituri pop pe ambele părți.





07

Panoul de gard poate fi montat și pe țevă rectangulară.

08

Pentru panoul cu o lungime mai mare de 1.5 metri se recomandă folosirea unui profil ranforsare gard.



09

Lamelele tip jaluzea ale panoului de gard pot fi montate în șantier la distanța dorită de client.



Pentru a vă asigura că utilizați cea mai recentă versiune, vă recomandăm să o descărcați de pe site-ul nostru: <https://www.wetterbest.ro/ro-ro/documentatii> sau scanând codul QR.

Acest document nu conferă drepturi și poate suferi modificări. Ne rezervăm dreptul de a modifica documentul fără notificare prealabilă pentru a reflecta progrese sau îmbunătățiri.



Wetterbest S.A.

Băicoi, Str. Înfrățirii nr. 142, Jud. Prahova, Cod 105200
Telefon: 0244 268 633 | Mobil: 0735 35 35 35

www.wetterbest.ro