




# wetterbest®


## PE FIECARE CASĂ



Ghid montaj

Șipcă metalică

## GHID MONTAJ ȘIPCĂ



Șipcile de gard metalice sunt o alternativă modernă și superioară șipcilor de gard clasice.

În cazul unor ajustări prin debitare la fața locului, recomandăm folosirea unor scule precum foarfeci electrice sau fierăstrău mecanic pentru metale. Este interzisă debitarea cu polizorul unghiular. După debitare,

recomandăm aplicarea unui strat de vopsea retuș pe zona debitată.

Șipcile de gard Wetterbest sunt realizate din oțel galvanizat și acoperite cu strat de vopsea, ceea ce le conferă o rezistență ridicată împotriva coroziunii.

# METALICĂ



**Rezistență în timp**



**Durabilitate sporită**



**Montaj ușor și rapid**



**Estetică plăcută**

## RAL-uri șipci de gard Wetterbest



RAL3005



RAL3009



RAL3011



RAL5010



RAL6005



RAL6020



RAL7016



RAL7024



RAL8004



RAL8017



RAL8019



RAL9002



RAL9005



RAL9006



RAL9010



Imitație  
Lemn

“Prezentul ghid oferă instrucțiuni generale de montaj și tratează detaliile cel mai des întâlnite la o construcție. Pentru detalii specifice care nu sunt tratate în acest ghid, vă rugăm să luați legătura cu reprezentanții Wetterbest. Legislația specifică în construcții, Normativele și Standardele în vigoare, precum și Legea calității în construcții (Legea 10) se aplică la toate lucrările de construcții. Acest ghid vine în ajutorul proiectanților și constructorilor ca recomandare a producătorului.”

## Cuprins

<b>1. Dotare tehnică</b>	<b>5</b>
<b>2. Recepția produselor</b>	<b>5</b>
<b>3. Montaj</b>	<b>6</b>
<b>4. Fișă tehnică produs</b>	<b>8</b>

---

# 1 Dotarea tehnică



**! Este interzisă tăierea șipcilor de gard metalice cu polizorul unghiular.**

# 2 Recepția produselor

La fiecare livrare asigurați-vă că produsele livrate corespund conform comenzii lansate.

Produsele livrate vor fi verificate în baza avizului de însoțire marfă.

Asigurați-vă că dispuneți de documentele de însoțire și comandă la momentul recepției.

Verificați starea și cantitatea produselor, în cazul în care apar diferențe, acestea se vor consemna în scris și se vor raporta către Wetterbest sau către distribuitor în maxim 48 de ore de la data recepției.


# 3 Montaj

Se măsoară lungimea gardului și înălțimea dorită.


Wetterbest recomandă ca pe un metru liniar de gard să se monteze între 7 și 9 șipci, cu o distanță între ele de 10 -15 mm – în funcție de dorința beneficiarului, se poate opta și pentru alte distanțe între șipci, acest lucru influențând numărul de bucăți dispuse pe fiecare metru de gard.

Montajul poate fi făcut atât pe orizontală, cât și pe verticală.

Șuruburile folosite la fixarea șipcilor de gard Wetterbest pe structura suport vor fi de tipul, dimensiunile și capacitatea de forare potrivite acesteia.



**Montajul șipcilor vertical**




**Montajul șipcilor orizontal**




**Distanța dintre șipci**

Pentru o rigidizare optimă, prinderea șipcii se face în 2 sau 3 puncte, în funcție de înălțimea acesteia.



**Fig. 1.** Pentru șipca cu  $H \leq 1200 \text{ mm}$ , vor fi prinderi cu 4 șuruburi.



**Fig. 2.** Pentru șipca cu  $H \geq 1200 \text{ mm}$  sunt recomandate minim 6 șuruburi.



## Instrucțiuni montaj șipci metalice de gard cu aspect de lemn

---

1. Este important să nu alegeți șipci consecutive din același pachet.
2. Lucrați cu șipci din mai multe pachete simultan pentru a asigura un mix corespunzător de culoare și nuanță.
3. Selectați aleatoriu piesele pe care le veți utiliza pentru construirea primului segment de gard.
4. Pentru a evita o imagine uniformă a modelului care imită textura lemnului, asigurați-vă că montați șipcile astfel încât să nu se repete prea des acest model.
5. Priviți segmentele de gard realizate de la câțiva metri și ajustați dispunerea șipcilor dacă observați un aspect prea uniform.
6. Așezarea atentă a culorilor și fibrelor va spori frumusețea gardului montat.



Pentru a vă asigura că utilizați cea mai recentă versiune, vă recomandăm să o descărcați de pe site-ul nostru: <https://www.wetterbest.ro/ro-ro/documentatii> sau scanând codul QR.

Acest document nu conferă drepturi și poate suferi modificări. Ne rezervăm dreptul de a modifica documentul fără notificare prealabilă pentru a reflecta progrese sau îmbunătățiri.



**Wetterbest S.A.**

Băicoi, Str. Înfrățirii nr. 142, Jud. Prahova, Cod 105200  
Telefon: 0244 268 633 | Mobil: 0735 35 35 35

[www.wetterbest.ro](http://www.wetterbest.ro)