



INSPIRATIONS

# FAÇADES



**JORISIDE**  
THE STEEL FUTURE

Laissez votre imagination  
s'exprimer au rythme de  
vos rêves architecturaux  
les plus fous...

**Projet**  
Centre de santé des Arrigans - Habas

**Produit**  
Jl Ouragan P30, Jl Grégale B500

**Architecte**  
Camiade - Lafourcade

**Façadier**  
DL Aquitaine



**Joris Ide est aujourd'hui une des marques incontournables de l'habillage haut de gamme des bâtiments auprès de l'ensemble des prescripteurs.**

Nous mettons en place, avec vous, des solutions innovantes et personnalisées dédiées à la création architecturale :

- des coloris spécifiques
- des géométries personnalisées
- des motifs sur mesure
- de l'imagerie conceptuelle

Nos profils sont divisés en 4 gammes évoquant l'univers musical, selon le rythme, la variation des ondes ou la créativité architecturale.

|                                     |       |
|-------------------------------------|-------|
| <b>NOTRE ENGAGEMENT</b> .....       | 4-5   |
| <b>PROFILS ARCHITECTURAUX</b> ..... | 6-33  |
| <b>GAMME TEMPO</b>       .....      | 8-15  |
| <b>GAMME VARIO</b>          .....   | 18-28 |
| <b>GAMME MAESTRO</b>      .....     | 29-31 |
| <b>GAMME VIRTUOSO</b>      .....    | 32-35 |
| <b>LAMES</b> .....                  | 36-47 |
| <b>CASSETTES</b> .....              | 48-51 |

# Notre engagement

Nos valeurs fortes : la proximité, le service, le partenariat. Nous évoluons et grandissons continuellement. Cependant, notre état d'esprit et les promesses que nous faisons à nos clients ne changent jamais...

## Vous pouvez compter sur nous.

Avec plus de trente ans d'expérience, Joris Ide représente un gage de qualité sur le marché de la construction. Nous sommes le partenaire incontournable de vos projets sidérurgiques.



DES PRODUITS  
MADE IN FRANCE



DES TEINTES  
SPÉCIALES



UN SERVICE DÉDIÉ  
AUX ARCHITECTES



L'ACIER, RECYCLABLE  
À L'INFINI



DES PARTENARIATS  
SOLIDES



PROFILÉ POUR  
DURER



# PROFILS ARCHITECTURAUX

Donnez du relief  
à votre façade...

**Associant qualités techniques et esthétiques, le métal permet de réaliser de véritables prouesses architecturales.**

Il est aujourd'hui le matériau de choix des architectes pour créer des façades uniques et modernes. Explorez la gamme de profils architecturaux de Joris Ide et laissez libre cours à votre imagination !

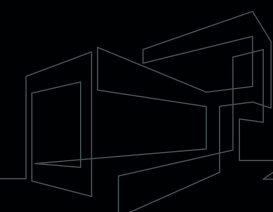
**Projet**  
Bureaux - Châteaulin  
**Produit**  
JI Brise Vario 4/5/6  
**Architecte**  
Soft  
**Façadier**  
Bati Monte

... et de la couleur !



Consultez l'ensemble de nos inspirations couleurs en flashant ce QR code.

Cette liste n'est pas exhaustive, nous avons la possibilité de travailler d'autres teintes sur demande ! Contactez nos techniciens en local pour davantage d'informations.



GAMME  
*Tempo* |||||  
**JI SONORA**

Ces profils peuvent être mixés avec la gamme VARIO

Le profil JI SONORA est un profil d'habillage de façade nervurée, en fixations apparentes, conçu aussi bien pour le neuf que pour la rénovation, le résidentiel ou le tertiaire. Ce profil à formes carrées régulières se fixe sur une ossature secondaire rapportée et adaptée au support (plateau, maçonnerie...) et peut être posé indifféremment en vertical ou en horizontal.

**Projet**  
Programme logements collectifs  
"Lisière en Seine" - Rouen

**Produit**  
JI Sonora

**Architecte**  
KOZ Architectes

**Façadier**  
FCB

**Dessinateur**  
Sébastien Mignon

*"Des nervures carrées classiques donnant une touche contemporaine avec un large choix de revêtements."*

**Projet**  
Extension de bureaux -  
Saint-Brieuc

**Produit**  
JI Sonora

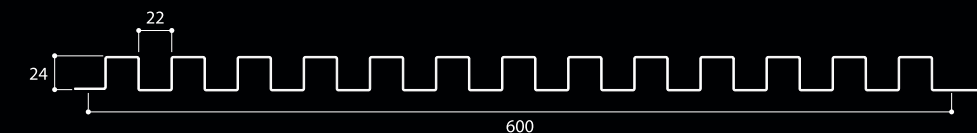
**Architecte**  
Agence UH Architectes

**Façadier**  
Quemard

**RÉGULIER** 

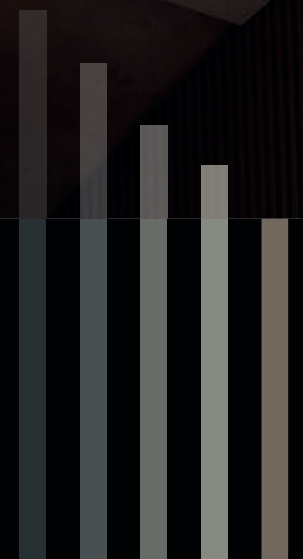


Retrouvez l'ensemble des caractéristiques techniques en flashant ce QR code

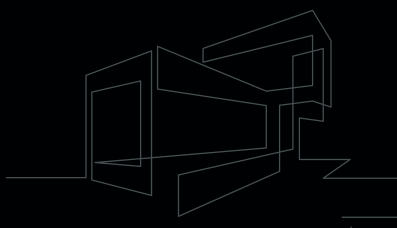


PROFILS DISPONIBLES AVEC UNE HAUTEUR D'ONDE DE **36 50 70**





# DESIGN



Harmonisez l'esthétique via la pureté des lignes









**Projet**  
Ilot 4B - Nantes  
**Produit**  
JI Sonora 25  
**Architecte**  
DLW Architectes  
**Façadier**  
Bouygues Bâtiment

# JI BRISE

Ces profils peuvent être mixés avec la gamme VARIO

Le profil JI Brise est un profil d'habillage de façade nervuré, en fixations apparentes, conçu aussi bien pour le neuf que pour la rénovation, le résidentiel ou le tertiaire. Ce produit nécessite un support réglé ou une ossature réglable et peut être posé indifféremment en vertical ou à l'horizontale.

-  JI BRISE 10
-  JI BRISE 15
-  JI BRISE 21 -53 - 422
-  JI BRISE 37 - 90 - 450
-  JI BRISE XL N2
-  JI BRISE 42



**Projet**  
Immeuble de bureaux  
Saint-Denis  
**Produit**  
JI Brise 10  
**Architecte**  
Agence Devillers & Associés

- PERFORATION POSSIBLE SUR CERTAINES GÉOMÉTRIES



**Projet**  
Centre de santé Gisèle Halimi - Orly  
**Produit**  
JI Brise  
**Architecte**  
Agence Chouzenoux Architecture  
**Façadier**  
Faste SAS

*"Des nervures triangulaires et régulières amenant du relief à la façade, avec la possibilité de moduler la géométrie, pour s'adapter à une grande variété d'applications architecturales"*



Retrouvez l'ensemble des caractéristiques techniques en flashant ce QR code



# L'élégance intemporelle du bois, la performance moderne de l'acier

Les bardages en bois confèrent aux bâtiments une allure chaleureuse et naturelle. C'est pourquoi ce matériau de construction est devenu populaire pour la conception de projets de toutes tailles. Cependant, si vous désirez un revêtement de façade durable et peu exigeant en entretien, le "vrai" bois n'est pas toujours le meilleur choix et une alternative existe : les profils de façade en imitation bois authentique, qui combinent à la fois les avantages du bois et de l'acier.

## ESTHÉTIQUE

Combinez nos profils métalliques pliés, de formes carrés, arrondies ou triangulaires, avec l'effet chaleureux du bois.

## DURABLE

L'acier offre une durabilité supérieure par rapport au bois, résistant aux intempéries, à l'humidité et aux insectes.

## VARIÉTÉ DE FINITIONS


Le bardage en acier imitation bois est disponible dans une gamme de 4 finitions qui imitent fidèlement l'apparence du bois naturel, sans les inconvénients de l'entretien du "vrai" bois (ponçage, peinture, traitement contre l'humidité...).




WOOD




CHÊNE CLAIR



CHÊNE FONCÉ



CERISIER



**Projet**  
Commerce de proximité - Strasbourg  
**Produit**  
JI Ouragan P30 - Chêne clair  
**Façadier**  
Zeren



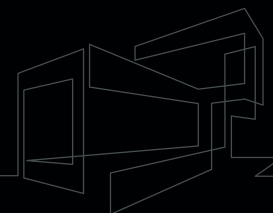
**Projet**  
Bureaux - Gaeran  
**Produit**  
JI Ponant - Cerisier  
**Architecte**  
GECI Ingénierie  
**Façadier**  
SITEC



**Projet**  
Centrakor - Amboise  
**Produit**  
JI Sonora Vario - Chêne foncé  
**Architecte**  
IGC Etudes  
**Façadier**  
SITEC



Retrouvez l'ensemble des caractéristiques techniques en flashant ce QR code





# JI OURAGAN

## Fusionnez les styles

Le profil JI Ouragan de conception innovante à ondes symétriques, permet une nouvelle approche architecturale de l'habillage des façades. Sa forme géométrique très particulière permet d'habiller les façades de façon originale en jouant sur les effets d'ombre et de lumière. Conçu aussi bien pour le neuf que pour la rénovation, le résidentiel ou le tertiaire, ce profil peut être posé indifféremment en vertical ou à l'horizontale.

*"Ses arêtes légèrement incurvées créent un effet claire-voie adouci et original."*



**Projet**  
Bureaux - Orléans  
**Produit**  
JI Ouragan P30, JI Boréas XLS  
**Architecte**  
EA + LLA Architectes  
**Façadier**  
Barco Etanchéité



**Projet**  
Immeubles de logements - Brest  
**Produit**  
JI Ouragan P30 Reverse  
**Architecte**  
Club Architecture  
**Façadier**  
Bihannic



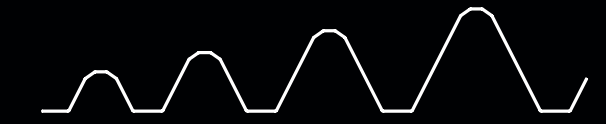
### JI OURAGAN P30 REVERSE



### JI OURAGAN P30



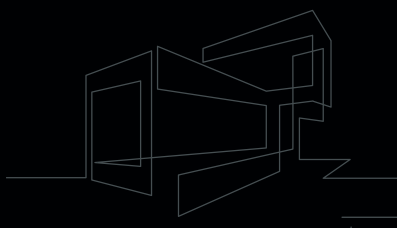
### JI OURAGAN PROGRESS



### JI OURAGAN P71



Retrouvez l'ensemble des caractéristiques techniques en flashant ce QR code



# GAMME Vario III III I

## JI SONORA VARIO


Ces profils peuvent être mixés avec la gamme TEMPO

Les modèles "Vario" de notre gamme vous donnent la possibilité d'intervenir sur l'aspect du jeu de lignes de l'enveloppe du bâtiment habillé de façon créative par nos produits. En variant le nombre d'ondes et la dimension des plages, nous vous laissons la main sur l'évolution de votre façade.

JI SONORA VARIO 1



JI SONORA VARIO 2



JI SONORA VARIO 3



JI SONORA VARIO 4



JI SONORA VARIO 5



JI SONORA VARIO 6



PROFILS DISPONIBLES AVEC UNE HAUTEUR D'ONDE DE 25 36 50 70

Q4



Retrouvez l'ensemble des caractéristiques techniques en flashant ce QR code

ALÉATOIRE

**Projet**  
Bâtiment de stockage - Guipavas  
**Produit**  
JI Sonora Vario  
**Architecte**  
Totem Architecture  
**Façadier**  
Le Mestre frères

*"La combinaison possible de différents profils, en pose verticale ou horizontale, permet de donner un aspect aléatoire à la façade."*

**Projet**  
Bureaux I2C - Saint-Grégoire  
**Produit**  
JI Sonora Vario  
**Architecte**  
Graphite Architectes  
**Façadier**  
SNPR

Adapté à une grande variété d'applications architecturales

Plusieurs modèles disponibles

Faites résonner vos envies  
avec de la couleur !

# CRÉATIF

**Projet**  
Lycée - Pontivy  
**Produit**  
JI Sonora Vario  
**Architecte**  
Thomas Motreff  
**Façadier**  
Champagne Charpente

Laissez briller  
votre  
inspiration

**Projet**  
CHBA - Vannes

**Produit**  
JI Sonora Vario

**Architecte**  
SARL Architectures  
Chabènes & Scott

**Façadier**  
Charpente Tastard



**Projet**  
Bureaux - Châteaulin  
**Produit**  
JI Brise Vario 4/5/6  
**Architecte**  
Soft  
**Façadier**  
Bati Monte

**Projet**  
Bureaux Metal Made - Saint-Nazaire  
**Produit**  
JI Brise Vario  
**Architecte**  
Cabinet Guillot  
**Façadier**  
Serru fer

GAMME VARIO III II I

## Brisez la monotonie en variant les ondes

JI BRISE VARIO 1 

JI BRISE VARIO 2 

JI BRISE VARIO 3 

JI BRISE VARIO 4 

JI BRISE VARIO 5 

► Possibilité de mixer le JI Brise VARIO avec le JI Brise 42 de la gamme TEMPO

*“Adaptée à une grande variété d’applications architecturales, notre gamme Vario laisse le champ libre à l’innovation et à l’originalité en combinant différents profils, pour donner à votre façade un aspect unique.”*

# ÉLÉGANT

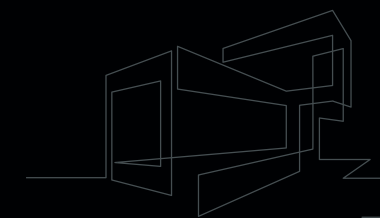
## JI BRISE VARIO

Les modèles “Vario” de notre gamme vous donnent la possibilité d’intervenir sur l’aspect du jeu de lignes de l’enveloppe du bâtiment habillé de façon créative par nos produits. En variant le nombre d’ondes et la dimension des plages, nous vous laissons la main sur l’évolution de votre façade.



Retrouvez l’ensemble des caractéristiques techniques en flashant ce QR code

# HARMONIEUX





Projet  
Logements collectifs - Le Stephanos  
Produit  
JI Breva 27  
Architecte  
Christophe Rousselle  
Façadier  
Axima



Projet  
Logements - Clichy  
Produit  
JI Breva 41

*“Des profils d’habillage de façade aux nervures de type clins, pouvant être utilisés en tant que brise soleil.”*


# GRAPHIQUE

• PERFORATION POSSIBLE  
• SUR CERTAINES GÉOMÉTRIES

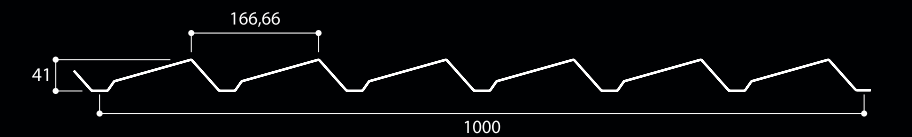
## GAMME Maestro IIII

### JI BREVA

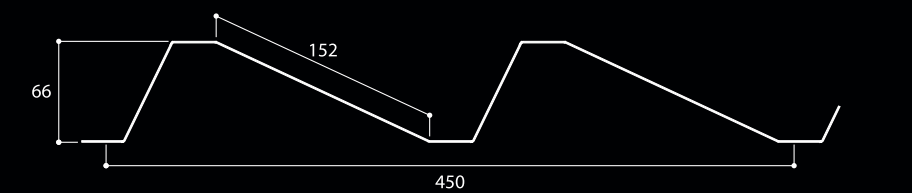
Les profils JI Breva sont des profils d’habillage de façade nervurés “type clins”. La pose se fait en fixation apparente, sur une ossature secondaire rapportée et adaptée au support (plateau, maçonnerie...). Ce produit nécessite un support réglé ou une ossature réglable. Suivant l’esthétique recherchée, ces profils peuvent être posés indifféremment en vertical ou à l’horizontale.



JI BREVA 27



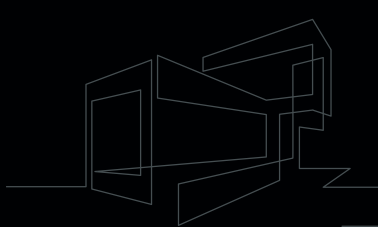
JI BREVA 41



JI BREVA 66



Retrouvez l’ensemble des caractéristiques techniques en flashant ce QR code



# JI ETÉSIEEN

## Une symphonie de lumières

Le profil JI Etésien est un concept d'habillage de façade nervuré, en fixations apparentes, conçu aussi bien pour le neuf que pour la rénovation. Sa forme géométrique très particulière permet d'habiller les façades de façon originale en jouant sur les effets d'ombres et de lumières. Le profil JI Etésien est un mix d'ondes triangulaires et trapézoïdales créant un ensemble asymétrique, lui donnant cet esthétique originale.

*"En jouant sur la géométrie des nervures (trapézoïdales, triangulaires...), la luminosité et les reflets de la façade évolueront au fil de la journée."*

**Projet**  
Logements collectifs - Verson  
**Produit**  
JI Etésien 25  
**Architecte**  
Atelier 2G  
**Façadier**  
Entreprise Delaubert



POSE VERTICALE  
OU HORIZONTALE

LARGE CHOIX  
DE REVÊTEMENTS



Retrouvez l'ensemble des caractéristiques techniques en flashant ce QR code



PROFILS DISPONIBLES AVEC UNE HAUTEUR D'ONDE DE **25** **37**





GAMME  
*Virtuosa* ||·||

## JI MAGINE

Ji Magine est un concept de parement de façade nervurée, à fixations apparentes, dédié à l'habillage de bâtiments neufs ou en rénovation de bâtiments résidentiels, tertiaires, ERP, etc. Ji Magine se présente sous l'aspect d'un profil nervuré dont la géométrie à façon résulte d'un potentiel industriel dédié au service d'une analyse d'un besoin architectural.



Retrouvez l'ensemble des caractéristiques techniques en flashant ce QR code

Accompagnement technique  
de la genèse du projet  
jusqu'à la pose

## PROFILS PERSONNALISÉS

**Projet**  
Le Quatuor - Angers  
**Produit sur mesure**  
Ji Magine  
**Architecte**  
Urbanmakers, Ferrier Marchetti Studio  
**Façadier**  
Ateliers David

*"Une créativité sans limites, que ce soit la couleur, la typologie de profil ou la perforation !"*

**Projet**  
Rénovation du Musée du Lin  
Courtrai - Belgique

**Produit**  
JI Magine

**Architecte**  
noArchitecten

**Façadier**  
Verhoye NV



**Avec JI MAGINE,**

*donnez libre cours  
à votre virtuosité  
architecturale...*




# LAMES

Élégance, pureté  
& technicité

Esthétiques et déclinables en de nombreuses combinaisons, les lames de bardage sont idéales pour revêtir la façade des bâtiments.

**Disponibles dans une multitude de finitions et de teintes, la large gamme de lames Joris Ide vous permettra de créer une façade originale et résistante.**



Consultez l'ensemble de nos inspirations couleurs en flashant ce QR code.

Cette liste n'est pas exhaustive, nous avons la possibilité de travailler d'autres teintes sur demande ! Contactez nos techniciens en local pour davantage d'informations.

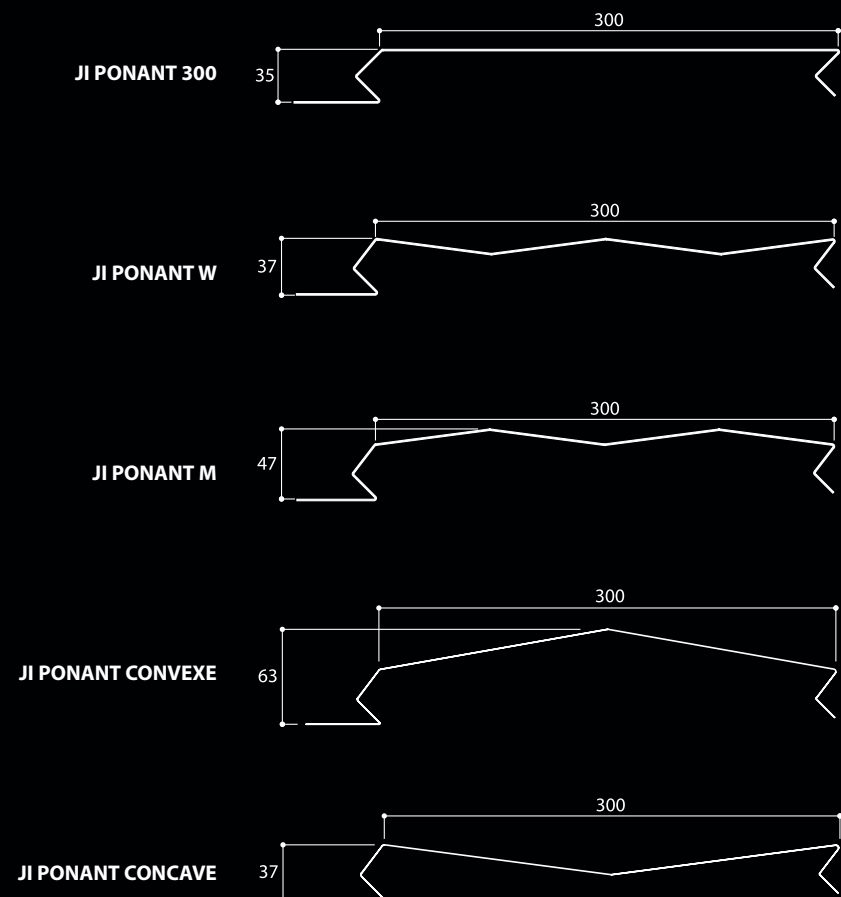


**Projet**  
Résidence Villanova - Saint-Grégoire  
**Produit**  
JI Grégale B300  
**Architecte**  
Dominique Nicot  
**Façadier**  
Feratte

# JI PONANT

Le système de lames JI Ponant est un concept d'habillage de façade rapportée, d'aspect plan à fixations cachées, qui peut être utilisé aussi bien en neuf qu'en rénovation. Ce système se caractérise par une succession de lames qui s'emboîtent les unes dans les autres en pose horizontale ou verticale.

Avec ses déclinaisons W, M, Convexe et Concave, il permet de créer un jeu d'ombre et de lumière sur les façades. Son système d'emboîtement permet de "mixer" des produits de formes différentes sur une même façade.



*"Des lames d'habillage avec une légère géométrie angulaire, permettant de jouer sur les effets de lumières."*



Lames sur mesure  
et modulables au  
rythme de vos envies  
(géométrie et trame)

**Projet**  
Symbioz - Rennes

**Produit**  
JI Ponant

**Architecte**  
Nicolas + Lehen  
Architectes

**Façadier**  
Isore Bâtiment

**Maîtrise d'ouvrage**  
Coop Habitat Bretagne  
et Soreim

**Projet**  
Tour Emergence - Valenciennes

**Produit**  
JI Ponant 300

**Architecte**  
Morphoz 2.0

**Façadier**  
Ramery



**Projet**  
Résidence Villanova - Saint-Grégoire  
**Produit**  
Jl Grégale B300  
**Architecte**  
Dominique Nicot  
**Façadier**  
Feratte



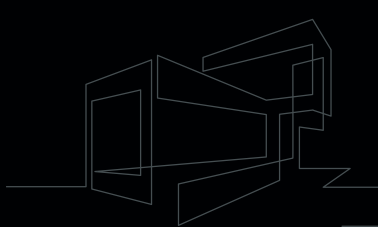
Retrouvez l'ensemble des caractéristiques techniques en flashant ce QR code

# MIX

**Projet**  
Bureaux - Rennes  
**Produit**  
Jl Ponant M, Jl Ponant W  
**Architecte**  
Cabinet Meignan  
Engasser Peraud  
**Façadier**  
Quemard

**Projet**  
Immeuble de bureaux "Les Reflets"  
Saint-Herblain  
**Produit**  
Jl Ponant  
**Architecte**  
Topos Architecture  
**Façadier**  
Ateliers David

**Projet**  
Bowling "Le Master" - Quimper  
**Produit**  
Jl Grégale B300  
**Façadier**  
Bati Monte



# JI GRÉGALE

La lame JI Grégale est un système d'habillage de façade rapportée, d'aspect plan, à fixations cachées. Elle s'utilise aussi bien en neuf qu'en rénovation. Cette lame se pose de bas en haut. Ce produit nécessite un support réglé ou une ossature réglable.

*"Produit phare et économique, ces lames d'habillage de façade, à l'aspect plan et aux fixations cachées, sont reconnues par nos poseurs pour leurs qualités mécaniques."*

**Projet**  
Locaux d'entreprise - Guipavas

**Produit**  
JI Grégale 300

**Architecte**  
Adent Architecture

**Façadier**  
Kermarrec



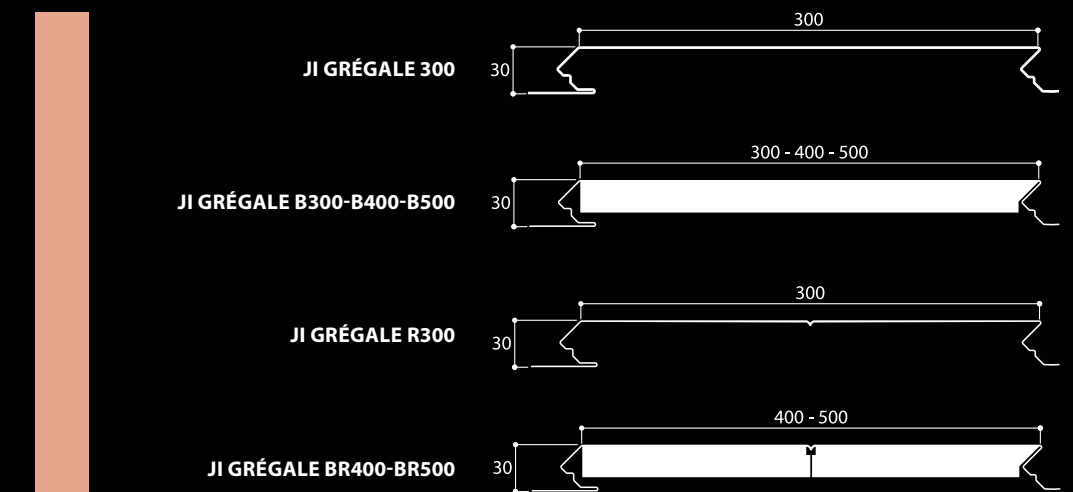
**Projet**  
Zone commerciale - Saint-Mard

**Produit**  
JI Grégale 300

**Façadier**  
Massé Charpente Serrurerie

CAHIER  
CSTB  
3747





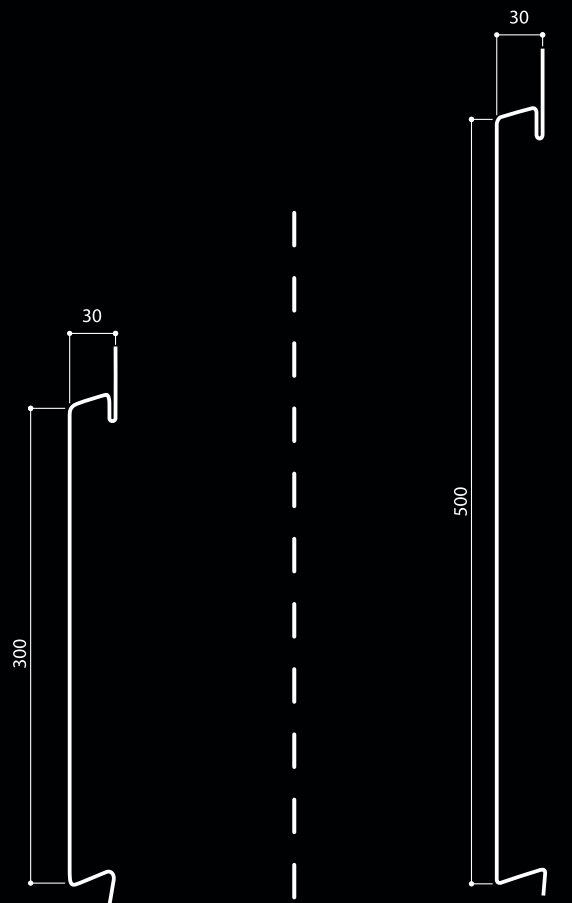
Retrouvez l'ensemble des caractéristiques techniques en flashant ce QR code



# JI ALBE

La lame JI albe 300 est un système d'habillage de façade rapportée, d'aspect plan, à fixations cachées. Elle s'utilise aussi bien en neuf qu'en rénovation. Cette lame se pose de bas en haut. Ce produit nécessite un support réglé ou une ossature réglable.

- Pose verticale ou horizontale
- Possibilité de 15/10°
- Possibilité de moduler la trame\*



JI ALBE 300

SUR MESURE\*

JI ALBE 500

\* SI QUANTITATIF SUFFISANT, NOUS CONSULTER.



**Projet**  
Centre de santé Gisèle Halimi - Orly  
**Produit**  
JI Albe  
**Architecte**  
Agence Chouzenoux Architecture  
**Façadier**  
Faste SAS



Retrouvez l'ensemble des caractéristiques techniques en flashant ce QR code






Nous mettons en place, avec vous, des solutions technologiques dédiées à la création architecturale afin que vous fassiez ressortir une identité, un style original à vos ouvrages...

# La sublimation

# La perforation

Avec l'entrée en vigueur de la RE2020, les concepts ergonomiques d'optimisation de l'éclairage naturel des bâtiments sont désormais au cœur des démarches architecturales et environnementales.

Joris Ide Façade développe quotidiennement des solutions aux performances pérennes et au design inscrit dans l'expression des dernières tendances. Nous proposons aussi bien des perforations aux patrons et taux de remplissage standards que des motifs originaux à la répartition optimale.





# CASSETTES

Le parement idéal, esthétique  
et durable

**Les cassettes sont un parement idéal pour tous types  
de bâtiments, en neuf comme en rénovation.**

Disponible dans de nombreuses finitions et possibilités de personnalisations  
(perforation, texture, couleur, format, profondeur...) la cassette s'adapte  
facilement aux besoins esthétiques de tous types de projets de façade.

Projet  
IdHEO - Nantes  
Produit  
Jl Boréas XLS  
Architecte  
Ateliers David  
Façadier  
Ryo

# JI BORÉAS XLS



- Cassette d'aspect plan aux fixations invisibles
- Pose facilitée, de bas en haut, directement sur une ossature réglée
- Disponible avec ou sans joint creux

**Projet**  
Bouygues Bâtiment - Orléans


**Produit**  
JI Boréas XLS

**Architecte**  
Créature Architectes

**Façadier**  
Bouygues Bâtiment



# JI TRAMONTANE



- Cassette d'aspect plan pour pose en damier ou en décalé
- Pose facilitée, de bas en haut
- Fixations apparentes



Retrouvez l'ensemble des caractéristiques techniques JI BORÉAS XLS et JI TRAMONTANE en flashant ce QR code



**Projet**  
Bureaux MCS - Rochetrestoux

**Produit**  
JI Boréas XLS

**Façadier**  
Massé Charpente Serrurerie



**Projet**  
Centre commercial - Urrugne

**Produit**  
JI Boréas XLS

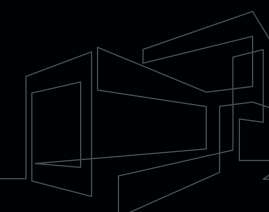
**Façadier**  
Castel et Fromaget



**Projet**  
Hôpital de Morlaix

**Produit**  
JI Tramontane

**Architecte**  
Fauquet Architectes



# JORISIDE

THE STEEL FUTURE

Joris Ide nv/sa  
Hille 174, 8750 Zwevezele, Belgium  
**+33 (0)5 49 82 21 56**  
**info@jorisode.be**



**www.jorisode.com**



MR077 - 16/02/2024