

**FUNDACJA DKMS BAZA DAWCÓW KOMÓREK
MACIERZYSTYCH POLSKA**

02-146 WARSZAWA, UL. 17 STYCZNIA 45A

Sprawozdanie finansowe za okres
OD 01.01.2009 DO 31.12.2009



Uchwała nr 1/2010
podjęta w drodze pisemnego głosowania przez Radę Nadzorczą
Fundacji DKMS Baza Dawców Komórek Macierzystych Polska
z siedzibą w Warszawie wpisanej do Krajowego Rejestru Sądowego
pod nr KRS 0000318602

W sprawie:

1. Zatwierdzenia sprawozdania Zarządu z działalności Fundacji DKMS Baza Dawców Komórek Macierzystych Polska za okres 01-01-2009 do 31-12-2009 r.
2. Zatwierdzenia sprawozdania finansowego Fundacji DKMS Baza Dawców Komórek Macierzystych Polska za okres 01-01-2009 do 31-12-2009 r.

Uchwała Nr 1

Rada Nadzorczą Fundacji DKMS Baza Dawców Komórek Macierzystych Polska uchwaliła co następuje

1. Zatwierdzenie sprawozdania Zarządu z działalności Fundacji DKMS Baza Dawców Komórek Macierzystych Polska za okres od 01-01-2009 r. do 31-12-2009 r.
2. Zatwierdzenie sprawozdania finansowego Fundacji DKMS Baza Dawców Komórek Macierzystych Polska za okres od 01-01-2009 r. do 31-12-2009 r.

§ 1

Zatwierdza się sprawozdanie Zarządu z działalności Fundacji DKMS Baza Dawców Komórek Macierzystych Polska za okres od 01-01-2009 r. do 31.12.2009 r.

§ 2


Zatwierdza się sprawozdanie finansowe Fundacji DKMS Baza Dawców Komórek Macierzystych Polska za okres od 01-01-2009 r. do 31-12-2009 r., które obejmujące:

- 1) bilans sporządzony na dzień 31.12.2009 r., który po stronie aktywów i pasywów wykazuje sumę 666.363,86 zł;
rachunek zysków i strat za okres od 01-01-2009 r. do 31-12-2009 r. w którym wynik finansowy Fundacji jest równy 589.320,40 zł.

Do niniejszej decyzji dołączona zostaje lista głosowania z podpisami członków Rady Nadzorczej Fundacji DKMS Baza Dawców Komórek Macierzystych Polska:

Uchwała została podpisana przez następujące osoby:

1. Ehninger Gerhard – Rada Nadzorcza

 15. Juni 2010

2. Rutt Claudia – Rada Nadzorcza

C. Rutt 23.6.2010

3. Sekulska Dorota Marianna – Rada Nadzorcza

D. Sekulska 24.06.2010


SPIS TREŚCI

- I. SPRAWOZDANIE MERYTORYCZNE Z DZIAŁALNOŚCI JEDNOSTKI
- II. OŚWIADCZENIE KIEROWNICTWA
- III. WPROWADZENIE DO SPRAWOZDANIA FINANSOWEGO
- IV. RACHUNEK ZYSKÓW I STRAT
- V. BILANS
- VI. INFORMACJA DODATKOWA (DODATKOWE INFORMACJE I OBJAŚNIENIA)


**I.SPRAWOZDANIE MERYTORYCZNE Z DZIAŁALNOŚCI FUNDACJI DKMS BAZA
DAWCÓW KOMÓREK MACIERZYSTYCH POLSKA ZA OKRES OD 01.01.2009 DO
31.12.2009 r.**

Fundacja DKMS Polska została zarejestrowana 28 listopada 2008 roku, jednak swoją działalność rozpoczęła oficjalnie 25 lutego 2009 roku. Misją Fundacji jest znalezienie dawcy dla każdego pacjenta chorego na białaczkę. Fundacja konsekwentnie rozbudowuje bazę dawców komórek macierzystych, wspiera pacjentów i ich rodziny w walce z białaczką, a także edukuje społeczeństwo, na czym polega zostanie potencjalnym dawcą szpiku.

W ciągu 10-ciu pierwszych miesięcy działalności Fundacja zarejestrowała, a co ważne przebadła 29 115 potencjalnych dawców komórek macierzystych. Do końca 2009 roku 4 osoby oddały swoje komórki macierzyste ratując życie dwóm pacjentom w Polsce i dwóm pacjentom na Świecie. Badania cech zgodności antygenowej dawców zarejestrowanych w Fundacji przeprowadzone są na bardzo wysokim poziomie zaawansowania (oznaczone są antygeny A, B, C oraz DRB1*, antygeny oznaczane są na poziomie DNA w wysokiej rozdzielczości) co w efekcie znacznie skraca czas poszukiwania dawcy dla pacjenta oczekującego na przeszczep od dawcy niespokrewnionego. W 2009 roku do walki z białaczką przyłączyło się wiele instytucji, organizacji oraz osób prywatnych. W 2009 roku Fundacja zorganizowała 46 Dni Dawców, w tym 23 dedykowanych pacjentom. Dni te były organizowane na terenie całej Polski. W 2009 roku Fundacja zorganizowała Dni Dawców w następujących firmach i instytucjach: Coty Polska, Biedronka, Medtronic Polska, Eifage Budownictwo Mitex, Policja, Izba Celna z Gdyni, KPMG, a część z tych firm pokryła koszty badania swoich pracowników. Fundacja daje możliwość rejestracji drogą internetową, bez konieczności wychodzenia z domu. Sposób rejestracji jest prosty, wystarczy wypełnić formularz na stronie internetowej Fundacji, w ciągu kilku dni dawcy otrzymują formularz rejestracyjny oraz pałeczki do pobrania wymazu z policzka. Wśród zarejestrowanych w zeszłym roku 29 115 potencjalnych dawców, aż 10 204 osób zarejestrowało się właśnie przez Internet.


Wiesława Strachota
Doradca Podatkowy
nr wpisu 05489

Członek Zarządu Fundacji
Stephan Schumacher



II. OŚWIADCZENIE KIEROWNICTWA


Stosownie do artykułu 52 ustawy o rachunkowości z dnia 29 września 1994 roku z późniejszymi zmianami, Zarząd Fundacji DKMS Baza Dawców Komórek Macierzystych Polska przedstawia sprawozdanie finansowe za rok kończący się 31.12.2009 r., na które składa się :

- Bilans sporządzony na dzień 31.12.2009 R., wykazujący po stronie aktywów i pasywów 666.363,86 PLN
- Rachunek zysków i strat za okres 01.01.2009 R. – 31.12.2009 R., w którym wynik finansowy Fundacji (zysk) wynosi 589.320,40 zł
- Informacja dodatkowa, obejmująca wprowadzenie do sprawozdania finansowego oraz dodatkowe informacje i objaśnienia.


Do sprawozdania finansowego dołącza się sprawozdanie merytoryczne z działalności jednostki za okres objęty sprawozdaniem finansowym.

Sprawozdanie finansowe sporządzone zostało zgodnie z przedstawionymi zasadami ustawy o rachunkowości oraz rzetelnie i jasno przedstawia sytuację majątkową i finansową oraz wynik finansowy.

Po dniu bilansowym nie odnotowano żadnych znaczących zdarzeń gospodarczych, które miałyby wpływ na dane zaprezentowane w sprawozdaniu finansowym.


Wiesława Struchota
Dyrektor Finansowy
nr wpisu 05489

Członek Zarządu Fundacji
Stephan Schumacher



III. WPROWADZENIE DO SPRAWOZDANIA FINANSOWEGO

1. Nazwa i siedziba Fundacji.

„FUNDACJA DKMS BAZA DAWCÓW KOMÓREK MACIERZYSTYCH”

02-146 Warszawa, ul. 17 Stycznia 45A.

Fundacja nie posiada innych jednostek organizacyjnych.

2. Fundacja DKMS Baza Dawców Komórek Macierzystych Polska działa na podstawie:

- Oświadczenia Fundatora o ustanowieniu Fundacji złożonego w formie aktu notarialnego w dniu 14 października 2008 roku (Repertorium A 12543/2008)
- Statutu Fundacji zatwierdzonego w dniu 14 października 2008 roku
- Ustawy z dnia 6 kwietnia 1984 roku o fundacjach (Dz.U. nr 91.46203 wraz z późniejszymi zmianami)
- Ustawy z dnia 24 kwietnia 2003 roku o działalności pożytku publicznego i wolontariacie (Dz.U. nr 03.96.873 wraz z późniejszymi zmianami)

3. Fundacja została wpisana do Rejestru Przedsiębiorców w Sądzie Rejonowym dla M. ST. Warszawy w Warszawie, XIII Wydział Gospodarczy Krajowego Rejestru Sądowego, data rejestracji w KRS 28-11-2008 r. pod nr **KRS 0000318602**, a także do Rejestru Stowarzyszeń, innych organizacji społecznych i zawodowych, fundacji oraz publicznych zakładów opieki zdrowotnej.

Numer statystyczny **REGON : 141667781**

4. Podstawowy przedmiot działalności statutowej według PKD.

- 86.90E DZIAŁALNOŚĆ ZWIĄZANA Z OCHRONĄ ZDROWIA LUDZKIEGO,
GDZIE INDZIEJ NIE SKLASYFIKOWANA.

5. Od 2009 fundacja ma status Organizacji Pożytku Publicznego.

6. Zarząd Fundacji: Stephen Schumacher – Członek Zarządu

7. Rada Nadzorcza Fundacji

Gerhard Ehniger

Claudia Rutt

Dorota Marianna Sekulska

8. Określenie celów statutowych organizacji:

Celem Fundacji jest wszechstronna działalność w zakresie ochrony zdrowia, prowadzona na rzecz o osób chorych na białaczkę i inne schorzenia kwalifikujące szpik kostny lub komórki krwiotwórcze krwi obwodowej do przeszczepu.

Fundacja realizuje swoje cele statutowe w szczególności przez działania polegające na:

- a) edukacji społecznej w zakresie dobrowolnego dawstwa krwiotwórczych komórek macierzystych;
- b) pozyskiwaniu, badaniu i opiece nad potencjalnymi dawcami krwiotwórczych komórek macierzystych krwi obwodowej;
- c) zorganizowaniu, i zarządzaniu ośrodkiem dawców szpiku i krwiotwórczych komórek macierzystych krwi obwodowej (zwanym dalej „Ośrodkiem Dawców Szpiku”);
- d) pozyskiwaniu środków finansowych na rozbudowę i zarządzanie Ośrodkiem Dawców Szpiku z następujących źródeł:
 - e) środków publicznych pozostających w dyspozycji ministra właściwego do spraw zdrowia;
 - f) dotacji z budżetu państwa, jednostek samorządu terytorialnego lub ich związków oraz innych podmiotów uprawnionych na podstawie odrębnych przepisów;
 - g) darowizn, dziedziczenia i zapisów z ofiarności publicznej.
 - h) prowadzeniu dokumentacji oraz niezwłocznym przekazywaniu danych przewidzianych prawem do rejestru szpiku i krwi pępowinowej;
 - i) wymianie anonimowych danych z krajowymi i zagranicznymi ośrodkami wyszukującymi dawców;
 - j) poszukiwaniu odpowiednich potencjalnych dawców krwiotwórczych komórek macierzystych dla pacjentów w kraju i zagranicą.
 - k) udostępnianiu krwiotwórczych komórek macierzystych szpiku i krwi obwodowej krajowym i zagranicznym ośrodkom przeszczepiającym komórki krwiotwórcze szpiku i krwi obwodowej;
 - l) współpracy z innymi ośrodkami dawców szpiku, ośrodkami transplantacyjnymi i rejestrem szpiku i krwi pępowinowej na terenie Rzeczypospolitej Polskiej i poza granicami;
 - m) wspieraniu środkami Fundacji osób oraz instytucji rządowych i organizacji pozarządowych, których cele i działania zbieżne są z celami Fundacji;
 - n) badaniach i wspieraniu badań w zakresie poszukiwania i dopasowywania niespokrewnionych dawców krwiotwórczych komórek macierzystych.

Działalność gospodarcza Fundacji dotyczy:

- a) pobranie materiału przeszczepowego,
- b) badanie zgodności antygenów,
- c) pobrania i badania wirusologiczne i transport komórek krwi.

9. Fundacja została powołana na czas nieokreślony.

10. Rokiem obrotowym fundacji jest rok kalendarzowy.

Niniejsze sprawozdanie sporządzono za okres 01.01.2009 – 31.12.2009r.

Roczne sprawozdanie sporządzono przy założeniu kontynuowania działalności przez organizację, co najmniej 12 miesięcy i dłużej.

Nie są nam znane okoliczności, które wskazywałyby na istnienie poważnych zagrożeń dla kontynuowania przez organizację działalności

11. Omówienie przyjętych zasad rachunkowości

Metody wyceny aktywów i pasywów oraz ustalania wyniku finansowego

- a) Środki trwałe i wartości niematerialne i prawne – według ceny nabycia (zakupu) obejmującej kwotę należną sprzedającemu wraz z podatkiem VAT, powiększonej w przypadku importu o obciążenia publicznoprawne oraz o koszty bezpośrednio związane z zakupem i przystosowaniem składnika aktywów do stanu zdatnego do używania wraz z kosztami transportu, załadunku, wyładunku oraz pomniejszonej o rabaty, upusty i inne podobne zmniejszenia.

W przypadku braku możliwości ustalenia ceny nabycia środka trwałego lub wartości niematerialnej przyjętych w szczególności nieodpłatnie (w formie darowizny) – ich wyceny dokonuje się według cen sprzedaży takiego samego lub podobnego przedmiotu.

Umorzenie (amortyzacja) środków trwałych i wartości niematerialnych i prawnych może nastąpić nie wcześniej niż po przyjęciu środka trwałego do użytkowania.

Umorzeń środków trwałych o wartości początkowej nieprzekraczającej 3.500,00 zł dokonuje się w sposób uproszczony poprzez dokonanie odpisów jednorazowo całej wartości początkowej tych środków trwałych w koszty amortyzacji.

- b) Finansowe aktywa trwałe – wycenia się na dzień bilansowy według ceny ich nabycia pomniejszonej ewentualnie o odpisy z tytułu trwałej utraty ich wartości,
- c) Należności – wycenia się w wartości nominalnej. Na podstawie § 2 ust. 5 rozporządzenia Ministra Finansów z dnia 15 listopada 2001 r. w sprawie szczególnych zasad rachunkowości

dla niektórych jednostek niebędących spółkami handlowymi, nieprowadzących działalności gospodarczej. Zrezygnowano ze stosowania zasad ostrożności,

- d) Inwestycje krótkoterminowe – wycenia się, nie rzadziej niż na dzień bilansowy, według cen nabycia,
- e) Środki pieniężne – wycenia się według wartości nominalnej,
- f) Zobowiązania – wycenia się na dzień bilansowy w kwocie wymagającej zapłaty. Na podstawie § 2 ust. 5 rozporządzenia Ministra Finansów z dnia 15 listopada 2001 r. w sprawie szczególnych zasad rachunkowości dla niektórych jednostek niebędących spółkami handlowymi, nieprowadzących działalności gospodarczej zrezygnowano ze stosowania zasad ostrożności,
- g) Fundusz statutowy – wycenia się na dzień bilansowy w wartości nominalnej,
- h) Udziały w obcych jednostkach – wycenia się według wartości nominalnej,
- i) Rachunek zysków i strat sporządza się według wariantu porównawczego. Nadwyżkę przychodów nad kosztami ustaloną za poprzedni rok obrotowy przeznaczają się w całości na realizację celów statutowych, nadwyżka kosztów nad przychodami zwiększa koszty w następnym roku obrotowym.

12. W 2009 roku nie wystąpiły zmiany stosowanych metod wyceny aktywów i pasywów.


13. Nie wystąpiły żadne istotne zdarzenia gospodarcze po dacie bilansu nie ujęte w księgach rachunkowych.

IV. RACHUNEK ZYSKÓW I STRAT – w załączeniu


V. BILANS – w załączeniu

VI. INFORMACJA DODATKOWA (DODATKOWE INFORMACJE I OBJAŚNIENIA) – w formie not uzupełniających do informacji dodatkowej – w załączeniu.

Wiesława Strachota
sporządzający sprawozdanie


Wiesława Strachota
Doradca Podatkowy
nr wpisu 05489

Członek Zarządu Fundacji
Stephan Schumacher



Fundacja DKMS Baza Dawców Komórek Macierzystych Polska

(polecenisko jednostki)

RACHUNEK ZYSKÓW I STRAT [warłant porównawczy] za okres 2009

	Nota	2009	2008
A. Przychody ze sprzedaży i zrównano z nimi, w tym:	1	2 229 019,28	0,00
-- od jednostek powiązanych		0,00	0,00
I. Przychód ze sprzedaży produktów		2 229 019,28	0,00
II. Zmiana stanu produktów (zwiększenie - wartość dodatnia, zmniejszenie - wartość ujemna)		0,00	0,00
III. Koszty wytworzenia produktów na własne potrzeby jednostki		0,00	0,00
IV. Przychody netto ze sprzedaży towarów i materiałów		0,00	0,00
B. Koszty działalności operacyjnej	2	1 601 502,95	0,00
I. Amortyzacja		0,00	0,00
II. Zużycie materiałów i energii		229 271,28	0,00
III. Usługi obce		733 566,96	0,00
IV. Podatki i opłaty, w tym:		179 415,09	0,00
-- podatek akcyzowy		0,00	0,00
V. Wynagrodzenia		245 331,00	0,00
VI. Ubezpieczenia społeczne i inne świadczenia		54 643,09	0,00
VII. Pozostałe koszty rodzajowe		159 275,53	0,00
VIII. Wartość sprzedanych towarów i materiałów		0,00	0,00
C. Zysk (strata) ze sprzedaży (A-B)		627 516,33	0,00
D. Pozostałe przychody operacyjne	3	1,71	0,00
I. Zysk ze zbycia niefinansowych aktywów trwałych		0,00	0,00
II. Dotacje		0,00	0,00
III. Inne przychody operacyjne		1,71	0,00
E. Pozostałe koszty operacyjne	4	50,32	0,00
I. Strata ze zbycia niefinansowych aktywów trwałych		0,00	0,00
II. Aktualizacja wartości aktywów niefinansowych		0,00	0,00
III. Inne koszty operacyjne		50,32	0,00
F. Zysk (strata) z działalności operacyjnej (C+D-E)		627 467,72	0,00
G. Przychody finansowe	5	3,52	0,00
I. Dywidendy i udziały w zyskach, w tym:		0,00	0,00
-- od jednostek powiązanych		0,00	0,00
II. Odsetki, w tym:		3,52	0,00
-- od jednostek powiązanych		0,00	0,00
III. Zysk ze zbycia inwestycji		0,00	0,00
IV. Aktualizacja wartości inwestycji		0,00	0,00
V. Inne		0,00	0,00
H. Koszty finansowe	6	38 150,84	0,00
I. Odsetki, w tym:		67,48	0,00
-- dla jednostek powiązanych		0,00	0,00
II. Strata ze zbycia inwestycji		0,00	0,00
III. Aktualizacja wartości inwestycji		0,00	0,00
IV. Inne		38 083,36	0,00
I. Zysk (strata) z działalności gospodarczej (F+G-H)		589 320,40	0,00
J. Wynik zdarzeń nadzwyczajnych (J.I.-J.II.)		0,00	0,00
I. Zyski nadzwyczajne		0,00	0,00
II. Straty nadzwyczajne		0,00	0,00
K. Zysk (strata) brutto (I+J)		589 320,40	0,00
L. Podatek dochodowy	7	0,00	0,00
M. Pozostałe obowiązkowe zmniejszenia zysku (zwiększenia straty)		0,00	0,00
N. Zysk (strata) netto (K-L-M)		589 320,40	0,00

Sporządzono: Warszawa, dnia 19.03.2010
(miejscowość)

Wiesława Strachota
(nazwisko i imię, podpię osobą sporządzającą)

Wiesława Strachota
Doradca Podatkowy
nr wpisu 05489

26.3.10
(data)

1601 1601

(poleczka jednostki)

BILANS na 31.12.2009

AKTYWA	Nota	31.12.2009	31.12.2008
A. AKTYWA TRWAŁE		0,00	0,00
I. Wartości niematerialne i prawne		0,00	0,00
1. Koszty zakończonych prac rozwojowych		0,00	0,00
2. Wartość firmy		0,00	0,00
3. Inne wartości niematerialne i prawne		0,00	0,00
4. Zaliczki na wartości niematerialne i prawne		0,00	0,00
II. Rzeczowe aktywa trwałe		0,00	0,00
1. Środki trwałe		0,00	0,00
a) grunty (w tym prawo wieczystego użytkowania gruntu)		0,00	0,00
b) budynki, lokale i obiekty inżynierii lądowej i wodnej		0,00	0,00
c) urządzenia techniczne i maszyny		0,00	0,00
d) środki transportu		0,00	0,00
e) Inne środki trwałe		0,00	0,00
2. Środki trwałe w budowie		0,00	0,00
3. Zaliczki na środki trwałe w budowie		0,00	0,00
III. Należności długoterminowe		0,00	0,00
1. Od jednostek powiązanych		0,00	0,00
2. Od pozostałych jednostek		0,00	0,00
IV. Inwestycje długoterminowe		0,00	0,00
1. Nieruchomości		0,00	0,00
2. Wartości niematerialne i prawne		0,00	0,00
3. Długoterminowe aktywa finansowe		0,00	0,00
a) w jednostkach powiązanych		0,00	0,00
– udziały lub akcje		0,00	0,00
– inne papiery wartościowe		0,00	0,00
– udzielone pożyczki		0,00	0,00
– inne długoterminowe aktywa finansowe		0,00	0,00
b) w pozostałych jednostkach		0,00	0,00
– udziały lub akcje		0,00	0,00
– inne papiery wartościowe		0,00	0,00
– udzielone pożyczki		0,00	0,00
– inne długoterminowe aktywa finansowe		0,00	0,00
4. Inne inwestycje długoterminowe		0,00	0,00
V. Długoterminowe rozliczenia międzyokresowe		0,00	0,00
1. Aktywa z tytułu odroczonego podatku dochodowego		0,00	0,00
2. Inne rozliczenia międzyokresowe		0,00	0,00
B. AKTYWA OBROTOWE		666 363,86	0,00
I. Zapasy		0,00	0,00
1. Materiały		0,00	0,00
2. Półprodukty i produkty w toku		0,00	0,00
3. Produkty gotowe		0,00	0,00
4. Towary		0,00	0,00
5. Zaliczki na dostawy		0,00	0,00
II. Należności krótkoterminowe	8	151 991,36	0,00
1. Należności od jednostek powiązanych		0,00	0,00
a) z tytułu dostaw i usług, w okresie spłaty:		0,00	0,00
– do 12 miesięcy		0,00	0,00
– powyżej 12 miesięcy		0,00	0,00
b) Inne		0,00	0,00
2. Należności od pozostałych jednostek		151 991,36	0,00
a) z tytułu dostaw i usług, w okresie spłaty:		139 545,64	0,00
– do 12 miesięcy		139 545,64	0,00
– powyżej 12 miesięcy		0,00	0,00
b) z tytułu podatków, dotacji, cel, ubezpieczeń społecznych i zdrowotnych oraz innych świadczeń		0,00	0,00
c) Inne		12 445,72	0,00
d) dochodzone na drodze sądowej		0,00	0,00

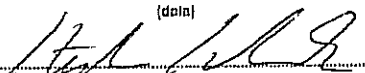
BILANS na 31.12.2009 - ciąg dalszy z poprzedniej strony

AKTYWA	Nota	31.12.2009	31.12.2008
III. Inwestycje krótkoterminowe		514 372,50	0,00
1. Krótkoterminowe aktywa finansowe		514 372,50	0,00
a) w jednostkach powiązanych		0,00	0,00
- udziały lub akcje		0,00	0,00
- inne papiery wartościowe		0,00	0,00
- udzielone pożyczki		0,00	0,00
- inne krótkoterminowe aktywa finansowe		0,00	0,00
b) w pozostałych jednostkach		0,00	0,00
- udziały lub akcje		0,00	0,00
- inne papiery wartościowe		0,00	0,00
- udzielone pożyczki		0,00	0,00
- inne krótkoterminowe aktywa finansowe		0,00	0,00
c) środki pieniężne i inne aktywa pieniężne	9	514 372,50	0,00
- środki pieniężne w kasie i na rachunkach		514 372,50	0,00
- inne środki pieniężne		0,00	0,00
- inne aktywa pieniężne		0,00	0,00
2. Inne inwestycje krótkoterminowe		0,00	0,00
IV. Krótkoterminowe rozliczenia międzyokresowe		0,00	0,00
SUMA AKTYWÓW		666 363,86	0,00

Sporządzona Warszawa dnia 19.03.2010
 (miejscowość)

Wiesława Strachota
 (nazwisko i imię, pełna osoba sporządzająca)

Wiesława Strachota
 Doradca Podatkowy
 nr wpisu 05489

26.3.10
 (data)


Fundacja DKMS Baza Dawców Komórek Macierzystych Polska

(płaczątku jednostki)

BILANS na 31.12.2009

PASYWA	Nota	31.12.2009	31.12.2008
A. KAPITAŁ (FUNDUSZ) WŁASNY		591 320,40	2 000,00
I. Kapitał (fundusz) podstawowy		2 000,00	2 000,00
II. Należne wpłaty na kapitał podstawowy (wielkość ujemna)		0,00	0,00
III. Udziały (akcje) własne (wielkość ujemna)		0,00	0,00
IV. Kapitał (fundusz) zapasowy		0,00	0,00
V. Kapitał (fundusz) rezerwowy z aktualizacji wyceny		0,00	0,00
VI. Pozostałe kapitały (fundusze) rezerwowe		0,00	0,00
VII. Zysk (strata) z lat ubiegłych		0,00	0,00
VIII. Wynik finansowy netto roku obrotowego		589 320,40	0,00
IX. Odpisy z zysku netto w ciągu roku obrotowego (wielkość ujemna)		0,00	0,00
B. ZOBOWIĄZANIA I REZERWY NA ZOBOWIĄZANIA		75 043,46	0,00
I. Rezerwy na zobowiązania		0,00	0,00
1. Rezerwa z tytułu odroczonego podatku dochodowego		0,00	0,00
2. Rezerwa na świadczenia emerytalne i podobne		0,00	0,00
– długoterminowa		0,00	0,00
– krótkoterminowa		0,00	0,00
3. Pozostałe rezerwy		0,00	0,00
– długoterminowe		0,00	0,00
– krótkoterminowe		0,00	0,00
II. Zobowiązania długoterminowe		0,00	0,00
1. Wobec jednostek powiązanych		0,00	0,00
2. Wobec pozostałych jednostek		0,00	0,00
a) kredyty i pożyczki		0,00	0,00
b) z tytułu emisji dłużnych papierów wartościowych		0,00	0,00
c) inne zobowiązania finansowe		0,00	0,00
d) inne		0,00	0,00
III. Zobowiązania krótkoterminowe	10	75 043,46	0,00
1. Wobec jednostek powiązanych		55 472,73	0,00
a) z tytułu dostaw i usług, o okresie wymagalności:		55 472,73	0,00
– do 12 miesięcy		55 472,73	0,00
– powyżej 12 miesięcy		0,00	0,00
b) inne		0,00	0,00
2. Wobec pozostałych jednostek		19 570,73	0,00
a) kredyty i pożyczki		0,00	0,00
b) z tytułu emisji dłużnych papierów wartościowych		0,00	0,00
c) inne zobowiązania finansowe		0,00	0,00
d) z tytułu dostaw i usług, o okresie wymagalności:		0,00	0,00
– do 12 miesięcy		0,00	0,00
– powyżej 12 miesięcy		0,00	0,00
e) zaliczki otrzymane na dostawy		0,00	0,00
f) zobowiązania wekslowe		0,00	0,00
g) z tytułu podatków, cel, ubezpieczeń i innych świadczeń		16 628,73	0,00
h) z tytułu wynagrodzeń		0,00	0,00
i) inne		2 942,00	0,00
3. Fundusze specjalne		0,00	0,00
IV. Rozliczenia międzyokresowe		0,00	0,00
1. Ujemna wartość firmy		0,00	0,00
2. Inne rozliczenia międzyokresowe		0,00	0,00

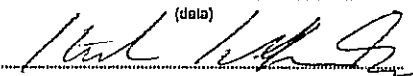
BILANS na 31.12.2009 - ciąg dalszy z poprzedniej strony

PASywa		Nota	31.12.2009	31.12.2008
- długoterminowe			0,00	0,00
- krótkoterminowe			0,00	0,00
SUMA PASYWÓW			666 363,88	2 000,00

Sprządzono Warszawa dnia 19.03.2010
 (miejscowość)

..... Wiesława Strachota
 (nazwisko i imię, podlega osoby sporządzającej)

Wiesława Strachota
 Doradca Reche, s.c.
 nr wpisu 05489


..... 26.3.10
 (data)
 

ZESTAWIENIE ZMIAN W KAPITALE WŁASNYM

	2009	2008
I. Kapitał (fundusz) własny na początek okresu (BO)	2 000,00	2 000,00
– korekty błędów podstawowych	0,00	0,00
I.a. Kapitał (fundusz) własny na początek okresu (BO) po korektach	2 000,00	2 000,00
1. Kapitał (fundusz) podstawowy na początek okresu	2 000,00	2 000,00
1.1. Zmiany kapitału (funduszu) podstawowego	0,00	0,00
a) zwiększenie (z tytułu)	0,00	0,00
– wydanie udziałów (emisji akcji)	0,00	0,00
–	0,00	0,00
–	0,00	0,00
b) zmniejszenie (z tytułu)	0,00	0,00
– umorzenie udziałów (akcji)	0,00	0,00
–	0,00	0,00
–	0,00	0,00
1.2. Kapitał (fundusz) podstawowy na koniec okresu	2 000,00	2 000,00
2. Należne wpłaty na kapitał podstawowy na początek okresu	0,00	0,00
2.1. Zmiana należnych wpłat na kapitał podstawowy	0,00	0,00
a) zwiększenie (z tytułu)	0,00	0,00
–	0,00	0,00
–	0,00	0,00
b) zmniejszenie (z tytułu)	0,00	0,00
–	0,00	0,00
–	0,00	0,00
2.2. Należne wpłaty na kapitał podstawowy na koniec okresu	0,00	0,00
3. Udziały (akcje) własne na początek okresu	0,00	0,00
a) zwiększenie (z tytułu)	0,00	0,00
b) zmniejszenie (z tytułu)	0,00	0,00
3.1. Udziały (akcje) własne na koniec okresu	0,00	0,00
4. Kapitał (fundusz) zapasowy na początek okresu	0,00	0,00
4.1. Zmiany kapitału (funduszu) zapasowego	0,00	0,00
a) zwiększenie (z tytułu)	0,00	0,00
– emisji akcji powyżej wartości nominalnej	0,00	0,00
– z podziału zysku (ustawowo)	0,00	0,00
– z podziału zysku (ponad wymaganą ustawowo minimalną wartość)	0,00	0,00
– z przeszacowanie środków trwałych	0,00	0,00
b) zmniejszenie (z tytułu)	0,00	0,00
– pokrycia straty	0,00	0,00
–	0,00	0,00
4.2. Kapitał zapasowy na koniec okresu	0,00	0,00
5. Kapitał (fundusz) z aktualizacji wyceny na początek okresu	0,00	0,00
5.1. Zmiany kapitału (funduszu) z aktualizacji wyceny	0,00	0,00
a) zwiększenie (z tytułu)	0,00	0,00
– korekty aktualizującej wartość	0,00	0,00
b) zmniejszenie (z tytułu)	0,00	0,00
– zbycia środków trwałych	0,00	0,00
–	0,00	0,00
5.2. Kapitał (fundusz) z aktualizacji wyceny na koniec okresu	0,00	0,00
6. Pozostałe kapitały (fundusze) rezerwowe na początek okresu	0,00	0,00
6.1. Zmiany pozostałych kapitałów (funduszy) rezerwowych	0,00	0,00
a) zwiększenie (z tytułu)	0,00	0,00
–	0,00	0,00
b) zmniejszenie (z tytułu)	0,00	0,00
–	0,00	0,00
6.2. Pozostałe kapitały (fundusze) rezerwowe na koniec okresu	0,00	0,00
7. Zysk (strata) z lat ubiegłych na początek okresu	0,00	0,00
7.1. Zysk z lat ubiegłych na początek okresu	0,00	0,00
– korekty błędów podstawowych	0,00	0,00
7.2. Zysk z lat ubiegłych na początek okresu, po korektach	0,00	0,00
a) zwiększenie z tytułu podziału zysku z lat ubiegłych	0,00	0,00
–	0,00	0,00

ZESTAWIENIE ZMIAN W KAPITALE WŁASNYM - ciąg dalszy z poprzedniej strony

	2009	2008
-	0,00	0,00
b) zmniejszenie (z tytułu)	0,00	0,00
- podział zysku (na kapitał zapasowy)	0,00	0,00
- wypłata dywidendy	0,00	0,00
7.3. Zysk z lat ubiegłych na koniec okresu	0,00	0,00
7.4. Strata z lat ubiegłych na początek okresu,	0,00	0,00
- korekty błędów podstawowych	0,00	0,00
7.5. Strata z lat ubiegłych na początek okresu, po korektach	0,00	0,00
a) zwiększenie (z tytułu)	0,00	0,00
- przeniesienia straty z lat ubiegłych do pokrycia	0,00	0,00
-	0,00	0,00
b) zmniejszenie (z tytułu)	0,00	0,00
-	0,00	0,00
7.6. Strata z lat ubiegłych na koniec okresu	0,00	0,00
7.7 Zysk (strata) z lat ubiegłych na koniec okresu	0,00	0,00
B. Wynik netto	589 320,40	0,00
a) zysk netto	589 320,40	0,00
b) strata netto	0,00	0,00
c) odpisy z zysku	0,00	0,00
II. Kapitał (fundusz) własny na koniec okresu (BZ)	591 320,40	2 000,00
III. Kapitał (fundusz) własny, po uwzględnieniu proponowanego podziału zysku (pokrycia straty)	0,00	0,00


 Wiesława Szmajda
 Doradca Podatkowy
 nr wpisu 115486

VII. INFORMACJA DODATKOWA za 2009 r.

1. Nazwa, siedziba i podstawowy przedmiot działalności jednostki:

„FUNDACJA DKMS BAZA DAWCÓW KOMÓREK MACIERZYSTYCH”

02-146 Warszawa, ul. 17 stycznia 45a.

2. W dniu 16.12.2009 roku została podjęta Uchwała Zarządu Fundacji stanowiąca o zmianie adresu siedziby Fundacji – aktualny adres : ul. Altowa 18, 02-386 Warszawa.

3. Struktura rzeczowa (rodzaje działalności) przychodów i kosztów z działalności statutowej.

Struktura przychodów z działalności statutowej:	31.12.2009
Przychody z działalności statutowej, w tym:	2.080.300,26
Darowizny – wpłaty do banku:	2.057.589,95
Darowizny – wpłaty do kasy	7.360,00
Darowizny – wpłaty zebrane na akcjach	15.300,31
Darowizny – wpłaty kartą płatniczą	50,00

Struktura kosztów działalności statutowej:	31.12.2009
Koszty razem:	1.255.175,45
Zużycie materiałów i energii, w tym:	229.271,28
- materiały informacyjne	158.382,85
- art. biurowe, drobne wyposażenie	49.718,04
- materiały medyczne	18.768,54
- pozostałe	2.401,85
Usługi obce:	477.386,00
- Internet, telefon	35.275,23
- najem	40.920,26
- usługi doradcze, prawne, księgowo, informatyczne, reklamowe	165.651,80
- usługi transportowe, kurierskie, pocztowe	183.164,93
- pozostałe	52.373,78
Podatki i opłaty	177.639,27
Wynagrodzenia	170.650,39
Składki na ubezpieczenia społeczne, BHP	40.952,98

Pozostałe, w tym:	159.275,53
- podróże, dni dawcy, zakwaterowanie	120.017,30
- reprezentacja i reklama	39.158,23
- darowizny	100,00

Wynik na działalności finansowej	(-) 38.147,32
---	----------------------

Wynik na działalności operacyjnej	(-) 48,61
--	------------------

Wynik na działalności statutowej	786.928,88
---	-------------------

Są to niewydatkowane środki, które zostaną przeznaczone na realizację celów statutowych w kolejnym roku.

W Fundacji nie wystąpiły odpłatne świadczenia realizowane w ramach celów statutowych oraz z tym związane koszty.

4. Działalność gospodarcza Fundacji.

Struktura przychodów ze sprzedaży usług (działalność gospodarcza), w tym:	31.12.2009
Typizacja potwierdzająca:	18.718,00
Pobranie komórek macierzystych	127.764,10
Wirusologia / IDM:	1.361,79
Oznaczenie antygenu DQ	294,81
Usługi dodatkowe - kurier	580,32
Razem:	148.719,02

Struktura kosztów ze sprzedaży usług (działalność gospodarcza), w tym:	31.12.2009
Pobranie komórek macierzystych, usługi medyczne	3.302,92
Koszty zakwaterowania i podróży dawcy	33.674,73
Pozostałe usługi	217,60
Koszty administracyjne	309.132,25
Razem:	346.327,50

Wynik na działalności gospodarczej	(-) 197.608,48
---	-----------------------

Procentowy stosunek przychodu osiągniętego z działalności gospodarczej do przychodu osiągniętego ze źródeł działalności statutowej wynosi: **6,67 %**

148.719,02 – Przychód z działalności gospodarczej.

2.080.300,26 – Przychód z pozostałych źródeł, w tym z działalności statutowej.

Do rozliczenie kosztów administracyjnych takich jak: najem lokalu, opłaty za telefon, usługi księgowe, prawne zastosowano wskaźnik udziału przychodu z działalności gospodarczej w przychodzie operacyjnym ogółem – **6,67%**. Koszty wynagrodzeń bezpośrednich i pozostałe koszty bezpośrednio powiązane z działalnością gospodarczą rozliczono w 100%.

W 2009 roku koszty badań związanych z typowaniem Antygenów HLA ponosił Fundator.

5. Informacja o wypłaconych wynagrodzeniach powyżej określonego w art. 9 ust. 1 pkt 2 ustawy o działalności pożytku publicznego i wolontariacie.

Nie dotyczy. Fundacja prowadzi tylko nieodpłatną działalność pożytku publicznego.

6. Fundacja nie zatrudniała osób kierujących działalnością gospodarczą.

7. Struktura zatrudnienia i wypłacone wynagrodzenia:

Zatrudnionych razem, średniorocznie:	Osób:
Razem:	6
- umowa o pracę	2
- umowa zlecenie	4

Wypłacone wynagrodzenia razem:	245.331,00
1.Umów o pracę:	160.896,00
- w tym wypłacono premię:	0,00
2.Wynagrodzenia z tytułu umów cywilno prawnych:	84.435,00

8. Dane o kwotach ulokowanych na rachunkach bankowych i w kasie.

Środki pieniężne razem, w tym:	508.583,08
Rachunek bankowy Pekao S.A. – w PLN	51.164,67
Rachunek bankowy Pekao S.A. – w EURO	437.081,59
Kasa	20.336,82

9. Dane o nabytych środkach trwałych.

Fundacja nie nabywała w 2009 roku środków trwałych oraz wartości niematerialnych i prawnych.

10. Dane o działalności zleconej fundacji przez podmioty państwowe i samorządowe oraz wyniki finansowe tej działalności.

W 2009 roku nie wystąpiły.

11. Należności i zobowiązania wobec budżetu na dzień 31.12.2009 r.

Zobowiązania budżetowe razem, w tym:	16.628,73
1.Podatek PIT4R	3.399,00
2.ZUS – ubezpieczenie społeczne	9.076,08
3.ZUS – ubezpieczenie zdrowotne	2.759,55
4.ZUS – FP i FGŚP	888,42
5.VAT	505,68
6. CIT8	0,00

Należności od budżetu - nie wystąpiły.

12. Informacja na temat kontroli.

W 2009 roku nie było przeprowadzonych kontroli.

13. W 2009 roku Fundacja otrzymała darowiznę przekraczającą kwotę jednorazową 15.000 złotych oraz darowizny od jednego darczyńcy przekraczające rocznie kwotę 35.000 złotych

Zestawienie darczyńców:	2009
-------------------------	------

DKMS Germany	1.927.735,00
COTY Polska	26.000,00

14. Źródła zwiększenia i wykorzystania funduszu statutowego.


Wyszczególnienie	Fundusz	
	Statutowy	Z aktualizacji wyceny
1. Stan na początek roku obrotowego	2 000,00	0,00
a) zwiększenia	0,00	0,00
- z zysku	0,00	0,00
- inne	0,00	0,00
b) zmniejszenia	0,00	0,00
- pokrycie straty	0,00	0,00
- inne	0,00	0,00
2. Stan na koniec okresu obrotowego	2 000,00	0,00

15. Poręczenia, gwarancje i inne zobowiązania udzielone przez Fundację w 2009 roku.


Tytuły	Stan na	
	Początek roku obrotowego	Koniec roku obrotowego
1. gwarancje	0,00	0,00
2. poręczenia	0,00	0,00
3. kaucje i wadia	0,00	0,00
4. inne zobowiązania	0,00	0,00
Razem	0,00	0,00

Warszawa, 19.03.2010 r.

Wiesława Strachota
sporządzający sprawozdanie


.....

 Wiesława Strachota
 Dorywca Podatkowy
 nr wpisu 05489

Członek Zarządu Fundacji
Stephan Schumacher

.....


NOTY UZUPEŁNIAJĄCE DO INFORMACJI DODATKOWEJ

Nota 1	Struktura rzeczowa i terytorialna przychodów ze sprzedaży towarów i produktów
Nota 1a	Struktura rzeczowa (wg rodzajów działalności) przychodów ze sprzedaży
Nota 2	Dane o kosztach rodzajowych i rozliczenie kręgu kosztów
Nota 3	Pozostałe przychody operacyjne
Nota 4	Pozostałe koszty operacyjne
Nota 5	Przychody finansowe
Nota 6	Koszty finansowe
Nota 7	Rozliczenie głównych pozycji różniących podstawę opodatkowania podatkiem dochodowym od wyniku finansowego (zysku, straty) brutto
Nota 8	Struktura należności krótkoterminowych (nota dowolna)
Nota 9	Środki pieniężne i inne aktywa pieniężne
Nota 10	Struktura zobowiązań krótkoterminowych (poza funduszami specjalnymi) (nota dowolna)
Nota 11	Kursy przyjęte do wyceny poszczególnych pozycji bilansu oraz rachunku zysków i strat, wyrażonych w walutach obcych


Wiesława Strachota
Doradca Podatkowy
nr wpisu 05489

Nota 1

Struktura rzeczowa i terytorialna przychodów ze sprzedaży towarów i produktów

	2009	2008
1. Sprzedaż usług	2 229 019,28	0,00
2. Sprzedaż materiałów	0,00	0,00
3. Sprzedaż towarów	0,00	0,00
4. Sprzedaż produktów	0,00	0,00
5. Inne przychody ze sprzedaży	0,00	0,00
RAZEM	2 229 019,28	0,00
w tym:	0,00	0,00
Sprzedaż dla odbiorców krajowych	0,00	0,00
Sprzedaż eksportowa	0,00	0,00

Nota 1a

Struktura rzeczowa (wg rodzajów działalności) przychodów ze sprzedaży

	2009	2008
Przychody z działalności statutowej	2 080 300,26	0,00
Przychody z działalności gospodarczej	148 719,02	0,00
....	0,00	0,00
Przychody ze sprzedaży materiałów i towarów	0,00	0,00
RAZEM	2 229 019,28	0,00

Nota 2

Dane o kosztach rodzajowych i rozliczenie kręgu kosztów

	2009	2008
A. Koszty wg rodzajów	1 601 502,95	0,00
1. Amortyzacja	0,00	0,00
2. Zużycie materiałów i energii	229 271,28	0,00
3. Usługi obce	733 566,96	0,00
4. Podatki i opłaty, w tym:	179 415,09	0,00
- podatek akcyzowy	0,00	0,00
5. Wynagrodzenia	245 331,00	0,00
6. Ubezpieczenia społeczne i inne świadczenia	54 643,09	0,00
7. Pozostałe koszty rodzajowe	159 275,53	0,00
RAZEM	1 601 502,95	0,00

B. Zmiany w zakresie kosztów rozliczonych +/-	0,00	0,00
1. Z tytułu różnic inwentaryzacyjnych	0,00	0,00
2. Odpisanie zaniechanej produkcji	0,00	0,00
3. Odpisanie kosztów bez efektu gospodarczego	0,00	0,00
4. Inne	0,00	0,00

C. Zmiana stanu zapasów i rozliczeń międzyokresowych kosztów +/-	0,00	0,00
1. Produkty gotowe	0,00	0,00
2. Półprodukty i produkty w toku	0,00	0,00
3. Rozliczenia międzyokresowe kosztów	0,00	0,00

D. Koszt własny produkcji sprzedanej (A+/-B+/-C)	1 601 502,95	0,00
- koszt wytworzenia sprzedanych produktów	0,00	0,00
- koszt wytworzenia świadczeń na własne potrzeby	0,00	0,00
- koszty sprzedaży	0,00	0,00
- koszty ogólnego zarządu	0,00	0,00

E. Wartość sprzedanych towarów i materiałów	0,00	0,00
--	-------------	-------------

Nota 3

Pozostałe przychody operacyjne

	2009	2008
I. Przychody ze sprzedaży niefinansowych aktywów trwałych	0,00	0,00
II. Dotacje	0,00	0,00
III. Inne przychody operacyjne, w tym:	1,71	0,00
1) rozwiązania odpisów aktualizujących wartość należności	0,00	0,00
2) rozwiązane rezerwy z tytułu ...	0,00	0,00
3) zwrócone, umorzone podalki	0,00	0,00
4) otrzymane zwroty kosztów postępowania spomego	0,00	0,00
5) z tytułu różnic inwentaryzacyjnych	0,00	0,00
6) przedawnione zobowiązania	0,00	0,00
7) ...	0,00	0,00
8) Inne	1,71	0,00
RAZEM	1,71	0,00

Nota 4

Pozostałe koszty operacyjne

	2009	2008
I. Wartość zbycia niefinansowych aktywów trwałych	0,00	0,00
– wartość netto środków trwałych	0,00	0,00
– koszty likwidacji środków trwałych	0,00	0,00
II. Aktualizacja wartości aktywów niefinansowych, w tym:	0,00	0,00
– odpis aktualizujący wartość zapasów	0,00	0,00
– odpis aktualizujący wartość należności	0,00	0,00
III. Inne koszty operacyjne, w tym:	50,32	0,00
1) utworzone rezerwy z tyt.	0,00	0,00
2) darowizny	0,00	0,00
3) odpisane należności	0,00	0,00
4) koszty postępowania spomego	0,00	0,00
5) koszty likwidacji zapasów	0,00	0,00
6) ...	0,00	0,00
8) Inne	50,32	0,00
RAZEM	50,32	0,00

Nota 5

Przychody finansowe

	2009	2008
I. Zyski z tytułu udziału w innych jednostkach, w tym:	0,00	0,00
– zyski z tytułu udziału w jednostkach powiązanych	0,00	0,00
– zyski z tytułu udziału w innych jednostkach	0,00	0,00
II. Odsutki, w tym:	3,52	0,00
– odsutki od spółek powiązanych	0,00	0,00
– odsutki od pozostałych kontrahentów	0,00	0,00
– odsutki od obligacji	0,00	0,00
– odsutki budżetowe	0,00	0,00
– odsutki bankowe	3,52	0,00
– odsutki pozostałe	0,00	0,00
III. Przychody ze zbycia inwestycji, w tym:	0,00	0,00
– ...	0,00	0,00
– ...	0,00	0,00
IV. Aktualizacja wartości inwestycji	0,00	0,00
– ...	0,00	0,00
– ...	0,00	0,00
V. Inne, w tym:	0,00	0,00
– różnice kursowe	0,00	0,00
– pozostałe przychody finansowe	0,00	0,00
– ...	0,00	0,00
RAZEM	3,52	0,00

Fundacja DKMS Baza Dawców Komórek Macierzystych Polska

Nota 6

Koszty finansowe

	2009	2008
I. Odsetki, w tym:	67,48	0,00
- odsetki do spółek powiązanych	0,00	0,00
- odsetki do pozostałych kontrahentów	31,85	0,00
- odsetki budżetowe	35,63	0,00
- odsetki bankowe	0,00	0,00
- odsetki pozostałe	0,00	0,00
II. Koszty zbycia inwestycji, w tym:	0,00	0,00
- ...	0,00	0,00
- ...	0,00	0,00
III. Aktualizacja wartości inwestycji, w tym:	0,00	0,00
- udziały zakupionych spółek	0,00	0,00
- zakupione akcje własne	0,00	0,00
- ...	0,00	0,00
- ...	0,00	0,00
IV. Inne, w tym:	38 083,36	0,00
- różnice kursowe	38 083,36	0,00
- utworzone rezerwy	0,00	0,00
- pozostałe koszty finansowe	0,00	0,00
- ...	0,00	0,00
- ...	0,00	0,00
- ...	0,00	0,00
RAZEM	38 150,84	0,00

Nota 7

Rozliczenie głównych pozycji różniących podstawę opodatkowania podatkiem dochodowym od wyniku finansowego (zysku, straty) brutto

	2009
ZYSK / STRATA brutto	589 320,40
Koszty niestanowiące kosztów uzyskania przychodów	1 293 376,61
- odpis aktualizujący należności	0,00
- pozostałe rezerwy z tyt.	0,00
- rezerwa na koszty	0,00
- rezerwa na straty z tyt. ...	0,00
- różnice kursowe	7 604,86
- opłaty karnie na rzecz budżetu	35,63
- VAT od spłanych należności w postępowaniu układowym	0,00
- odsetki do zapłaty	0,00
- PFRON	0,00
- odpisane należności	0,00
- Inne koszty (n.k.u.p.)	27 591,27
- koszty związane z działalnością statutową Fundacji DKMS	1 258 144,85
- ...	0,00
Koszty podatkowe nie zaliczone do kosztów rachunkowych	0,00
- zapłacone odsetki	0,00
- różnice kursowe dotycząca	0,00
- ...	0,00
- ...	0,00
Przychody księgowo nie zaliczane do podatkowych	2 045 073,73
- nadwyżka przychodów zarachowanych nad zafakturowanymi	0,00
- rozwiązanie rezerwy na należności	0,00
- rozwiązanie rezerwy na	0,00
- niezrealizowane różnice kursowe	0,00
- dywidenda	0,00
- zasądzone odsetki budżetowe	0,00
- przedawnione zobowiązania	0,00
- z tytułu różnic inwentaryzacyjnych	0,00
- naliczone odsetki	0,00
- Przychody statutowe nie zaliczane do przychodów podatkowych	2 045 073,73
Przychody podatkowe nie zaliczone do księgowych	0,00

Nota 7

Rozliczenie głównych pozycji różniących podstawę opodatkowania podalkdem dochodowym od wyniku finansowego (zysku, straty) brutto - ciąg dalszy z poprzedniej strony

	2009
- odsetki uzyskane	0,00
- ...	0,00
Odliczenia od dochodu (np. darowizny)	0,00
- darowizny	0,00
- 50% straty roku	0,00
Podstawa opodatkowania	- 162 376,00
Podatek dochodowy bieżący	0,00
Zmiana stanu aktywu na podatek odroczony	0,00
Zmiana stanu rezerwy na podatek odroczony	0,00
Podatek stanowiący zobowiązanie, wykazany w rachunku zysków i strat	0,00

Nota 8

Struktura należności krótkoterminowych (nota dowolna)

	Należności krótkoterminowe brutto	Odpis aktualizujący	Należności krótkoterminowe netto
1. Należności od jednostek powiązanych	0,00	0,00	0,00
a) z tytułu dostaw i usług do 12 miesięcy	0,00	0,00	0,00
Stan na początek roku	0,00	0,00	0,00
Stan na koniec roku, w tym:			
- nieprzebiegnowane	0,00	0,00	0,00
- do 1 miesiąca	0,00	0,00	0,00
- powyżej 1 m-ca do 3 m-cy	0,00	0,00	0,00
- powyżej 3 m-cy do 6 m-cy	0,00	0,00	0,00
- powyżej 6 m-cy do 1 roku	0,00	0,00	0,00
- powyżej 1 roku	0,00	0,00	0,00
Razem	0,00	0,00	0,00
b) z tytułu dostaw i usług powyżej 12 miesięcy	0,00	0,00	0,00
Stan na początek roku	0,00	0,00	0,00
Stan na koniec roku, w tym:			
- nieprzebiegnowane	0,00	0,00	0,00
- do 1 miesiąca	0,00	0,00	0,00
- powyżej 1 m-ca do 3 m-cy	0,00	0,00	0,00
- powyżej 3 m-cy do 6 m-cy	0,00	0,00	0,00
- powyżej 6 m-cy do 1 roku	0,00	0,00	0,00
- powyżej 1 roku	0,00	0,00	0,00
Razem	0,00	0,00	0,00
c) Inne	0,00	0,00	0,00
Stan na początek roku	0,00	0,00	0,00
Stan na koniec roku, w tym:			
- nieprzebiegnowane	0,00	0,00	0,00
- do 1 miesiąca	0,00	0,00	0,00
- powyżej 1 m-ca do 3 m-cy	0,00	0,00	0,00
- powyżej 3 m-cy do 6 m-cy	0,00	0,00	0,00
- powyżej 6 m-cy do 1 roku	0,00	0,00	0,00
- powyżej 1 roku	0,00	0,00	0,00
Razem	0,00	0,00	0,00
2. Należności od pozostałych jednostek	151 991,36	0,00	151 991,36
a) z tytułu dostaw i usług do 12 miesięcy	139 545,64	0,00	139 545,64
Stan na początek roku	0,00	0,00	0,00
Stan na koniec roku, w tym:			
- nieprzebiegnowane	139 545,64	0,00	139 545,64
- do 1 miesiąca	0,00	0,00	0,00
- powyżej 1 m-ca do 3 m-cy	0,00	0,00	0,00
- powyżej 3 m-cy do 6 m-cy	0,00	0,00	0,00
- powyżej 6 m-cy do 1 roku	0,00	0,00	0,00
- powyżej 1 roku	0,00	0,00	0,00
Razem	139 545,64	0,00	139 545,64
b) z tytułu dostaw i usług powyżej 12 miesięcy	0,00	0,00	0,00
Stan na początek roku	0,00	0,00	0,00

Fundacja DKMS Baza Dawców Komórek Macierzystych Polska

Nota 10


Struktura zobowiązań krótkoterminowych (poza fundusze specjalne) - ciąg dalszy z poprzedniej strony

	Stan na początek roku obrotowego	Stan na koniec roku obrotowego						Razem na koniec roku obrotowego
b) z tytułu emisji dłużnych pap. wart.	0,00	0,00	0,00	0,00	0,00	0,00	0,00	0,00
c) inne zobowiązania finansowe	0,00	0,00	0,00	0,00	0,00	0,00	0,00	0,00
d) z tytułu dostaw i usług								
- do 12 miesięcy	0,00	0,00	0,00	0,00	0,00	0,00	0,00	0,00
- powyżej 12 miesięcy	0,00	0,00	0,00	0,00	0,00	0,00	0,00	0,00
e) zaliczki otrzymane na poczet dostaw	0,00	0,00	0,00	0,00	0,00	0,00	0,00	0,00
f) zobowiązania wykładowe	0,00	0,00	0,00	0,00	0,00	0,00	0,00	0,00
g) z tytułu podatków, cel, ubezp społ.	0,00	18 628,73	0,00	0,00	0,00	0,00	0,00	18 628,73
h) z tytułu wynagrodzeń	0,00	0,00	0,00	0,00	0,00	0,00	0,00	0,00
ii inne	0,00	2 942,00	0,00	0,00	0,00	0,00	0,00	2 942,00
Razem	0,00	75 043,46	0,00	0,00	0,00	0,00	0,00	75 043,46

Nota 11

Kursy przyjęte do wyceny poszczególnych pozycji bilansu oraz rachunku zysków i strat, wyrażonych w walutach obcych

	Waluta (kurs średni)	2009	2008
Euro		4,1082	0,00
Dolar		2,8503	0,00
		0,00	0,00
		0,00	0,00
		0,00	0,00
		0,00	0,00
		0,00	0,00


 Wiesława Strachota
 Doradca Podatkowy
 nr wpisu 05489

**FUNDACJA DKMS BAZA DAWCÓW KOMÓREK
MACIERZYSTYCH POLSKA**

02-386 WARSZAWA, UL. 17 SYCZNIA 45A

**UZUPEŁNIENIE DO SPRAWOZDANIA
MERYTORYCZNEGO Z DZIAŁALNOŚCI FUNDACJI ZA
OKRES 01.01.2009 – 31.12.2009**

1. Dane rejestracyjne Fundacji

Siedziba i adres Fundacji:

„FUNDACJA DKMS BAZA DAWCÓW KOMÓREK MACIERZYSTYCH”

02-386 Warszawa, ul. Altowa 18 (poprzedni adres: 02-146 Warszawa, ul. 17 stycznia 45a.)

Numer rejestracyjny **KRS 0000318602**

Numer statystyczny **REGON : 141667781**

Zarząd Fundacji

Stephen Schumacher – Członek Zarządu. Adres zamieszkania: Rosaueler Weg 28, Lohmar

2. Realizacja celów statutowych Fundacji.

Celem Fundacji jest wszechstronna działalność w zakresie ochrony zdrowia, prowadzona na rzecz o osób chorych na białaczkę i inne schorzenia kwalifikujące szpik kostny lub komórki krwiotwórcze krwi obwodowej do przeszczepu.

Informacja o zrealizowanych celach statutowych – w sprawozdaniu merytorycznym – część I Sprawozdania Finansowego za okres 01.01.2009 – 31.12.2009 r.

3. Opis głównych zdarzeń prawnych w działalności fundacji o skutkach finansowych

W 2009 roku nie wystąpiły istotne zdarzenia prawne w działalności fundacji, które miałyby skutki finansowe.

4. Odpisy uchwał Zarządu Fundacji

- W dniu 16.12.2009 roku została podjęta Uchwała Zarządu Fundacji stanowiąca o zmianie od 01.01.2010 adresu siedziby Fundacji – aktualny adres : ul. Altowa 18, 02-386 Warszawa.

Wpis do KRS z dnia 19.01.2010. Sygnatura akt WA.XIII NS-REJ.KRS/525/10/153

5. Dane o zatrudnieniu w Fundacji.

Łączna liczba zatrudnionych w Fundacji na podstawie umowy o pracę	
Koordinator do spraw dawców	1 osoba
Menadżer do spraw rekrutacji	1 osoba
Public Relations Manager	1 osoba

W tym:

Liczba osób kierujących działalnością gospodarczą Fundacji	
Koordinator do spraw dawców	1 osoba

6. Dane o wysokości rocznego lub przeciętnego miesięcznego wynagrodzenia:

- a) wynagrodzenie wypłacone łącznie członkom zarządu i innych organów Fundacji, z podziałem na wynagrodzenia, nagrody, premie i inne świadczenia – **NIE WYSTAPIŁY.**
- b) wynagrodzenie wypłacone osobom kierującym działalnością gospodarczą, z podziałem na wynagrodzenia, nagrody, premie i inne świadczenia

Roczne wynagrodzenie	nagrody	premie	inne świadczenia
21 169,16	-	-	-

7. Dane o udzielonych przez fundację pożyczkach pieniężnych, z podziałem wg ich wysokości

W 2009 roku Fundacja nie udzieliła pożyczek pieniężnych.

8. Dane o nabytych obligacjach

W 2009 roku Fundacja nie nabyła żadnych obligacji.

9. Dane o wielkości objętych udziałów lub nabytych akcji w spółkach prawa handlowego ze wskazaniem tych spółek.

Fundacja w okresie sprawozdawczym nie objęła żadnych udziałów ani akcji w spółkach prawa handlowego.


10. Dane o nabytych nieruchomościach

Fundacja nie nabyła w okresie sprawozdawczym żadnych nieruchomości.

11. informacja o składanych deklaracjach podatkowych

W 2009 r. Fundacja złożyła następujące deklaracje podatkowe:

- a) PIT4R
- b) VAT7
- c) CIT8



Stephen Schumacher – Członek Zarządu