DKMS

POKONAJMY NOWOTWORY KRWI

PROGRAM ROZWOJU POLSKIEJ TRANSPLANTOLOGII I WSPARCIA PACJENTÓW

RAPORT Z DZIAŁAŃ W LATACH 2018-2019

„Najważniejsze od zawsze jest dla nas dobro Pacjentów. To z myślą o nich, Fundacja DKMS rozpoczęła działalność w Polsce w 2008 roku, a w 2018 roku zainicjowaliśmy działania w ramach Programu Rozwoju Polskiej Transplantologii i Wsparcia Pacjentów."

Ewa Magnucka-Bowkiewicz

Fundacja DKMS kojarzona jest z rejestracją potencjalnych Dawców szpiku i koordynacją procedur pobrania szpiku dla potrzebujących Pacjentów. Skąd więc pomysł na prowadzenie działań w obszarze rozwoju transplantologii i wsparcia Pacjentów?

Zakres naszych działań jest bardzo szeroki. Jako organizacja pozarządowa i Ośrodek Dawców Szpiku działamy zgodnie z przyjętym statutem i wyznaczonym kierunkiem wsparcia. Pomagamy Pacjentom chorującym na nowotwory krwi w znalezieniu zgodnego Dawcy szpiku, jak również prowadzimy działalność w zakresie wspierania Pacjentów hematoonkologicznych, promowania nauki oraz badań w dziedzinie przeszczepiania komórek macierzystych. Realizacja **Programu Rozwoju Polskiej Transplantologii i Wsparcia Pacjentów** jest więc dopełnieniem misji Fundacji DKMS – dzięki niemu możemy jeszcze pełniej i bardziej kompleksowo wspierać Pacjentów na wszystkich etapach choroby od diagnozowania, poprzez leczenie, aż do całkowitego wyzdrowienia.

Na czym polega wyjątkowość Programu?

Naszym celem jest stworzenie zaawansowanego i kompleksowego Programu wpierającego rozwój polskiej transplantologii oraz niosącego pomoc Pacjentom i ich bliskim. Chcemy docierać tam, gdzie nasze wsparcie jest najbardziej potrzebne. Dlatego też w 2019 r. przeprowadziliśmy badanie potrzeb wśród personelu medycznego Klinik Transplantacyjnych, Oddziałów Hematologii, a także wśród samych Pacjentów. Pozwoliło nam to wyróżnić kluczowe obszary naszych działań oraz zaplanować szereg inicjatyw, dzięki którym możemy przyczyniać się do poprawy warunków opieki nad Pacjentami zmagających się z nowotworami krwi.

Co jest dla Fundacji DKMS priorytetem w ramach Programu?

Najważniejsze od zawsze jest dla nas dobro Pacjentów. To z myślą o nich, Fundacja DKMS rozpoczęła działalność w Polsce w 2008 roku, a w 2018 roku zainicjowaliśmy działania w ramach **Programu Rozwoju Polskiej Transplantologii i Wsparcia Pacjentów**. Istotą naszej inicjatywy jest współpraca z ekspertami z dziedziny hematoonkologii, dietetyki, psychoonkologii i rehabilitacji, a także z organizacjami działającymi na rzecz Pacjentów i samymi Pacjentami. Podejmując aktywności, których celem jest edukacja i pomoc chorym na nowotwory krwi, przyczyniamy się jednocześnie do rozwoju polskiej transplantologii.

Ewa Magnucka-Bowkiewicz
Prezes Fundacji DKMS

SPIS TREŚCI

Informacje o Programie Rozwoju Polskiej Transplantologii i Wsparcia Pacjentów 5

Wsparcie Pacjentów 6

Wsparcie szpitali 10

Współpraca z organizacjami 14

Wiedza i edukacja 19

Fundacja DKMS w liczbach 21

Historia Andrzeja, Pacjenta Fundacji DKMS 22

Niesamowita przyjaźń, która dała dwie szanse na życie 23

INFORMACJE O PROGRAMIE ROZWOJU POLSKIEJ TRANSPLANTOLOGII I WSPARCIA PACJENTÓW

Program Rozwoju Polskiej Transplantologii i Wsparcia Pacjentów opracowany i realizowany przez Fundację DKMS to pierwszy tak kompleksowy i zaawansowany projekt, który obejmuje wszystkie istotne obszary walki z nowotworami krwi, a także przyczynia się do poprawy warunków leczenia i życia Pacjentów oraz wspiera rozwój polskiej transplantologii.

Dzięki Programowi towarzyszymy Pacjentom w całym procesie leczenia – od momentu diagnozy, aż do całkowitego powrotu do zdrowia.

PROGRAM SZYTY NA MIARĘ POLSKIEJ HEMATOONKOLOGII

Program Rozwoju Polskiej Transplantologii i Wsparcia Pacjentów oparty jest na czterech filarach.

WSPARCIE PACIENTÓW | WSPARCIE SZPITALI | WSPÓŁPRACA Z ORGANIZACJAMI | WIEDZA I EDUKACJA

Liczba Pacjentów cierpiących na nowotwory krwi wzrasta.
W ciągu trzech lat zwiększyła się o 170%*.
Wiele ośrodków wymaga remontu i nowoczesnego sprzętu.**

* Dane z roku 2018 w stosunku do roku 2015. „Kompleksowa opieka hematoonkologiczna – model organizacji diagnostyki i leczenia nowotworów układu krwiotwórczego i chłonnego u osób dorosłych", opracowanie analityczne AOTMiT, Nr: WS.4320.3.2019, 26 czerwca 2019.

** Raport Fundacji DKMS, „Badanie potrzeb Pacjentów hematoonkologicznych oraz personelu medycznego Klinik Transplantacji Szpiku i Oddziałów Hematologii", zrealizowane przez agencję badawczą IQVIA, 2019r.

WSPARCIE PACJENTÓW

Celem i misją naszych działań jest pomoc Pacjentom. Wspieramy osoby chore na nowotwory krwi w trakcie leczenia, ale również pomagamy tym chorym, którzy opuścili już szpitalną salę, a nadal zmagają się z problemami zdrowotnymi, uniemożliwiającymi im powrót do codziennego funkcjonowania.

Aby nasze działania jak najlepiej odpowiadały na potrzeby Pacjentów, w 2019 roku przeprowadziliśmy **„Badanie potrzeb Pacjentów hematoonkologicznych oraz personelu medycznego Klinik Transplantacji Szpiku i Oddziałów Hematologii"**. Badanie zrealizowane na zlecenie Fundacji DKMS metodą indywidualnych wywiadów pogłębionych wykonała agencja badawcza IQVIA. Objęło ono Pacjentów (w przypadku dzieci ich opiekunów) oraz personel medyczny: lekarzy hematologów, pielęgniarki, psychologów, rehabilitantów i dietetyków. Dzięki wnioskom płynącym z badania oraz naszym dotychczasowym doświadczeniom, wyróżniliśmy cztery kluczowe obszary wsparcia*.

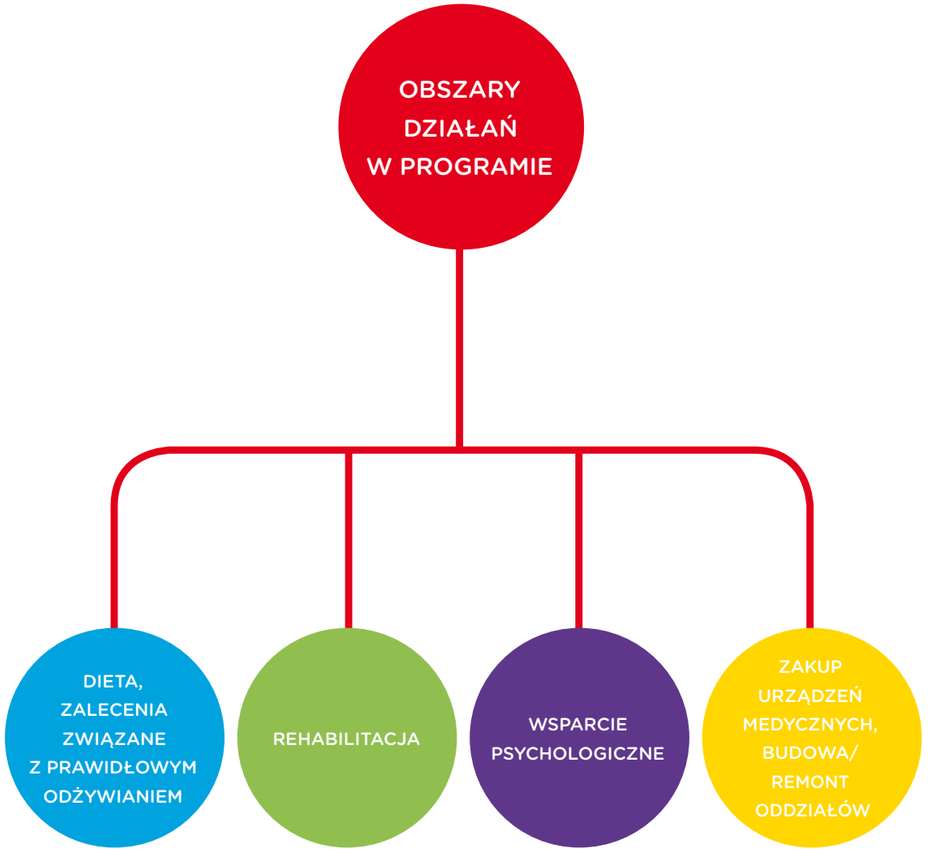

* Raport Fundacji DKMS, „Badanie potrzeb Pacjentów hematoonkologicznych oraz personelu medycznego Klinik Transplantacji Szpiku i Oddziałów Hematologii", zrealizowane przez agencję badawczą IQVIA, 2019r.

GŁOS PACJENTÓW!

Fundacja DKMS inicjuje oraz bierze udział w wielu ogólnopolskich wydarzeniach, warsztatach i debatach dotyczących wsparcia Pacjentów. Zależy nam na współpracy, wymianie doświadczeń, oraz wypracowaniu i wdrożeniu jak najlepszych rozwiązań i praktyk. Chcemy reprezentować głos Pacjentów w środowisku medycznym czy dziennikarskim.

W lutym 2019r. Fundacja DKMS dołączyła do wspólnego projektu Rzecznika Praw Pacjenta oraz przedstawicieli największych w Polsce Organizacji Pacjentów. W ramach inicjatywy **Łączy nas Pacjent**, podczas dyżurów pełnionych pod bezpłatnym numerem 800-190-590, specjaliści z poszczególnych organizacji wraz z ekspertami Rzecznika udzielają telefonicznych porad, informacji oraz wsparcia dotyczącego określonych chorób.

XXVIII ZJAZD POLSKIEGO TOWARZYSTWA HEMATOLOGÓW I TRANSFUZJOLOGÓW	VII KONFERENCJA „SPOŁECZNY PROGRAM ZDROWIA 2020+"	IX LETNIA AKADEMIA ONKOLOGICZNA DLA DZIENNIKARZY
We wrześniu 2019r. po raz pierwszy w historii, odbyła się sesja poświęcona Pacjentom. W panelu organizowanym przez Fundację DKMS i Polską Koalicję Pacjentów Onkologicznych **„Aktualne potrzeby i problemy polskich Pacjentów z nowotworami krwi"** udział wzięli przedstawiciele środowiska medycznego, Ministerstwa Zdrowia i Liderzy Organizacji Pacjentów	Konferencja stanowiła podsumowanie ogólnopolskiej debaty o zdrowiu z udziałem Ministra Zdrowia prof. Łukasza Szumowskiego	Coroczna akademia organizowana w ramach Medycznego Programu Edukacyjnego jest płaszczyzną do rozmów i spotkań ekspertów z dziedziny onkologii i hematologii z dziennikarzami z całej Polski specjalizującymi się tematyce medycznej

XXVIII Zjazd Polskiego Towarzystwa Hematologów i Transfuzjologów

5 TO LICZBA WARSZTATÓW, KTÓRE WE WSPÓŁPRACY Z POLSKĄ KOALICJĄ PACJENTÓW ONKOLOGICZNYCH, ZORGANIZOWALIŚMY W 2019 ROKU

Warsztaty skierowane do Pacjentów i ich bliskich to duża dawka wiedzy oraz praktyczne wskazówki, przekazywane przez ekspertów: lekarza hematologa, dietetyka, psychoonkologa oraz eksperta w zakresie badań klinicznych. Spotkania są również okazją do wymiany doświadczeń oraz integracji Pacjentów. W 2020 roku zaplanowaliśmy aż 11 takich spotkań.

Wyjątkowe, świąteczne spotkanie odbyło się w 2019 roku w Instytucie Hematologii i Transfuzjologii w Warszawie, z udziałem Pierwszej Damy. W gronie przedstawicieli organizacji Pacjentów, pracowników Instytutu oraz chorych rozmawiano o wsparciu osób cierpiących na białaczkę szpikową, dawstwie szpiku i sukcesach mijającego roku. Podkreślano ogromną społeczną chęć i gotowość do niesienia pomocy. Poruszono kwestie: inwestycji, nowych metod leczenia, rozwoju nauki i diagnostyki, dostępu do leków. W spotkaniu uczestniczył Maciej Miłkowski, Podsekretarz Stanu w Ministerstwie Zdrowia, prof. Ewa Lech-Marańda, Dyrektor Instytutu Hematologii i Transfuzjologii, przedstawiciele organizacji Pacjenckich reprezentowani przez Stowarzyszenie Hematoonkologiczni, Fundację DKMS i Polską Koalicję Pacjentów Onkologicznych.

Źródło: Serwis fotograficzny Kancelarii Prezydenta RP / fot. Grzegorz Jakubowski

ŚWIĄTECZNE WIZYTY U MAŁYCH PACJENTÓW

Pacjentów wspierają również Wolontariusze – pracownicy Fundacji DKMS i Dawcy szpiku. W grudniu odwiedziliśmy chore dzieci przebywające w klinikach w Poznaniu i w Bydgoszczy. Przebrani za elfy, renifery, bałwany i Mikołajów, Wolontariusze przynieśli na oddziały hematoonkologiczne nie tylko prezenty, ale jakże potrzebną radość i nadzieję.

> Takie świąteczne spotkanie to niesamowita radość! Dla nas, dla chorych dzieci i ich rodziców. Dobrze zobaczyć uśmiechnięte twarze!
>
> Wolontariusz Fundacji DKMS

WSPARCIE SZPITALI

W ramach **Programu Rozwoju Polskiej Transplantologii i Wsparcia Pacjentów** realizujemy projekt **Dar Fundacji DKMS**. W ramach tej inicjatywy kliniki transplantacji szpiku oraz oddziały hematologiczne mogą otrzymać darowizny na budowę, rozbudowę, remont i/lub wsparcie w zakupie sprzętu medycznego. **Rocznie na wsparcie szpitali przeznaczamy blisko 5 000 000 zł!** Już teraz w klinikach: w Gdańsku, Bydgoszczy, Słupsku, Szczecinie, czy w Gliwicach, Pacjenci korzystają z urządzeń medycznych z czerwonymi naklejkami **Dar Fundacji DKMS**.

DAR FUNDACJI DKMS

W ramach projektu **Dar Fundacji DKMS** wsparcie otrzymało **8 szpitali**, których personel medyczny każdego dnia ratuje życie i zdrowie Pacjentów.

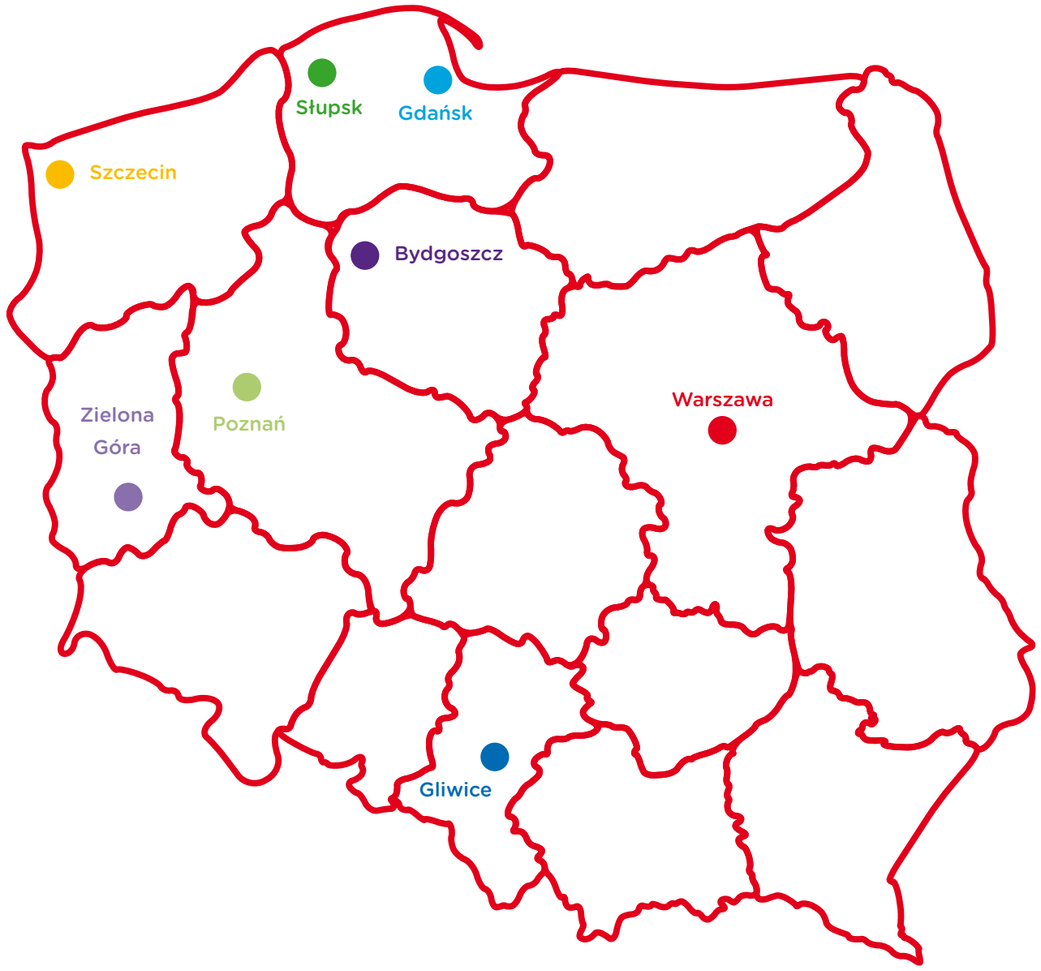

8 SZPITALI WSPARLIŚMY W PROGRAMIE ROZWOJU POLSKIEJ TRANSPLANTOLOGII I WSPARCIA PACJENTÓW

● **Darowizna pieniężna dla Szpitala Uniwersyteckiego im. Karola Marcinkowskiego w Zielonej Górze na zakup wyposażenia do Klinicznego Oddziału Onkologii Dziecięcej w** nowo powstającym Centrum Zdrowia Matki i Dziecka w Zielonej Górze. Kliniczny Oddział Onkologii Dziecięcej, którego otwarcie planowane jest na 2021 r.; będzie zajmował się diagnostyką i terapią dzieci z chorobami układu krwiotwórczego oraz z nowotworami

● **Darowizna pieniężna dla Uniwersyteckiego Centrum Klinicznego Warszawskiego Uniwersytetu Medycznego z siedzibą w Warszawie, przy ul. Banacha 1A**, na zakup wyposażenia dla **Oddziału Transplantacji Szpiku Kliniki Hematologii, Onkologii i Chorób Wewnętrznych**

● **Zakup bieżni** do rehabilitacji Pacjentów dla **Oddziału Transplantacji Szpiku Kliniki Hematologii, Onkologii i Chorób Wewnętrznych, Uniwersyteckiego Centrum Klinicznego Warszawskiego Uniwersytetu Medycznego** z siedzibą w Warszawie, przy ul. Banacha 1A

● **Aparat CELLEX** do fotoferezy i 45 zestawów do zabiegów dla dzieci dla **Szpitala Uniwersyteckiego nr 1 im. dr. Antoniego Jurasza w Bydgoszczy**

● **Zbiornik CryoCECXR500** do transportu materiału komórkowego dla **Centrum Onkologii – Instytut im. M. Skłodowskiej-Curie w Gliwicach**

● **Cytometr przepływowy** do diagnostyki chorób i oceny jakości szpiku dla **Wojewódzkiego Szpitala im. Korczaka w Słupsku**

● **Kardiomonitory i łóżka z elektryczną regulacją** dla **Samodzielnego Publicznego Szpitala Klinicznego nr 1 PUM im. prof. Tadeusza Sokołowskiego w Szczecinie**

● **Urządzenie Spectra Optia** do pobierania komórek macierzystych z krwi obwodowej **dla Uniwersyteckiego Centrum Klinicznego w Gdańsku**

● **Darowizna pieniężna dla Uniwersytetu Medycznego im. Karola Marcinkowskiego w Poznaniu na rozbudowę Szpitala Klinicznego im. Karola Jonschera w Poznaniu,** realizowana w ramach Regionalnego Programu Operacyjnego Województwa Wielkopolskiego – Poprawa jakości opieki nad dziećmi i młodzieżą z chorobą nowotworową w województwie wielkopolskim poprzez przebudowę i rozbudowę budynku Szpitala Klinicznego im. K. Jonschera U.M. im. K. Marcinkowskiego w Poznaniu oraz zakup niezbędnego wyposażenia"

DAR FUNDACJI DKMS POKONAJMY NOWOTWORY KRWI

PONAD 5 MLN ZŁ

PRZEZNACZONE NA WSPARCIE SZPITALI

Przekazanie Spectra Optia Klinice Hematologii i Transplantologii Uniwersyteckiego Centrum Klinicznego w Gdańsku. Fot. Sylwia Mierzewska, UCK

Na oddziały hematoonkologiczne w całej Polsce trafia sprzęt zakupiony przez Fundację DKMS. Można go rozpoznać po charakterystycznych, czerwonych naklejkach **„DAR FUNDACJI DKMS”**.

DAR FUNDACJI DKMS
POKONAJMY NOWOTWORY KRWI

Przeszczepienie szpiku to poważny i złożony zabieg, który wymaga zaawansowanego i niestety bardzo drogiego sprzętu. Wiąże się również z ryzykiem powikłań. Jednym z nich jest choroba **„przeczep przeciwko gospodarzowi” (GVHD)**. Kupiony przez Fundację DKMS **aparat do fotoferezy pozaustrojowej CELLEX** umożliwia skuteczne jej leczenie.

Fotofereza to zabieg, w którym krew Pacjenta naświetlana jest promieniowaniem nadfioletowym poza jego organizmem. Po takim zabiegu wraca z powrotem do krwiobiegu Pacjenta.

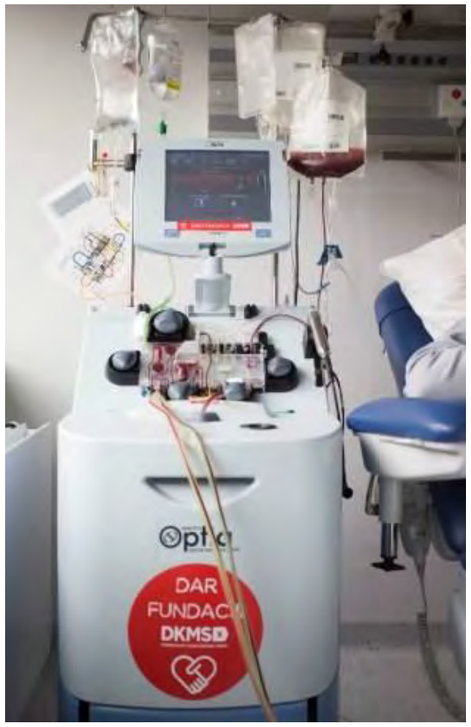

250 TYS ZŁ

TYLE KOSZTUJE URZĄDZENIE SPECTRA OPTIA WYKORZYSTYWANE DO PRZESZCZEPIENIA SZPIKU. FUNDACJA DKMS KUPIŁA JE DLA UNIWERSYTECKIEGO CENTRUM KLINICZNEGO W GDAŃSKU

„Fotofereza to bardzo bezpieczna metoda, praktycznie nie powoduje powikłań i nie jest uciążliwa dla Pacjenta w sytuacji, gdy musi mieć wykonaną serię kilku lub kilkunastu zabiegów. To szczególnie istotne w leczeniu dzieci.”

Prof. Mariusz Wysocki,
Kierownik Kliniki Pediatrii,
Hematologii i Onkologii Szpitala Jurasza.

WSPÓŁPRACA Z ORGANIZACJAMI

W Fundacji DKMS wspieramy inicjatywy i projekty mające na celu pomoc Pacjentom hematologicznym i cierpiącym na nowotwory krwi. Chętnie angażujemy się w działania organizacji Pacjentów, zarówno tych, które prowadzone są na poziomie lokalnym, jak też ogólnopolskim. Uważamy, że tylko wspólne działanie i wspólny głos środowiska, mogą przynieść zmiany i poprawę warunków oraz jakości leczenia Pacjentów.

Od 2018 roku Fundacja DKMS jest członkiem Polskiej Koalicji Pacjentów Onkologicznych, która reprezentuje głos Pacjentów onkologicznych zrzeszonych w 46 organizacjach z całej Polski. W ścisłej współpracy tworzymy projekty na rzecz poprawy sytuacji chorych hematoonkologicznie, m.in. warsztaty dla Pacjentów i ich bliskich. Dzielimy się również wiedzą z Pacjentami tworząc artykuły do magazynu **Głosu Pacjenta Onkologicznego** – kwartalnika wydawanego przez Polską Koalicję Pacjentów Onkologicznych.

24 TYLE MARZEŃ MAŁYCH PACJENTÓW CHORYCH NA NOWOTWORY KRWI ORAZ INNE SCHORZENIA WYMAGAJĄCE PRZESZCZEPIENIA SPEŁNILIŚMY WE WSPÓŁPRACY Z FUNDACJĄ MAM MARZENIE.

6-letnia Maja marzyła o wizycie w sklepie z zabawkami i nieograniczonych zakupach. Pomogliśmy je spełnić, a Maja wróciła do domu z torbami pełnymi wymarzonych zabawek!

Jesteśmy przekonani, że w leczeniu każdej przewlekłej choroby niebagatelną rolę odgrywa właściwe żywienie. Zbilansowana, ubogobakteryjna dieta ma kluczowe znaczenie szczególnie w sytuacji Pacjentów po przeszczepieniu. Jednocześnie takie żywienie jest dużym wyzwaniem dla Pacjentów i ich opiekunów. We współpracy z Fundacją Iskierka wydaliśmy poradnik żywieniowy z przepisami dla rodziców dzieci, które są po przeszczepieniu szpiku.

„Jedzenie plus leczenie – to daje efekt. Jeżeli Pacjent nie będzie dobrze odżywiony, to i leczenie nie będzie efektywne*."

Dietetyk

Małgosia,
Pacjentka

* Raport Fundacji DKMS, „Badanie potrzeb Pacjentów hematoonkologicznych oraz personelu medycznego Klinik Transplantacji Szpiku i Oddziałów Hematologii"

DOBRO WRACA!

W 2018 roku byliśmy partnerem **Onko-Olimpiady,** której inicjatorem i organizatorem jest **Fundacja Spełnionych Marzeń**. W igrzyskach tradycyjnie brali udział mali pacjenci ze wszystkich ośrodków onkologicznych w Polsce,, jak również mali pacjenci z zagranicy – łącznie blisko 450 osób.

Onko-Olimpiada jako jedyna tego typu impreza sportowa dla Pacjentów onkologicznych na świecie, to nie tylko współzawodnictwo sportowe, ale również wspólna radość z pokonania choroby.

Foto: Materiały prasowe

Wspieramy także niezwykłe inicjatywy byłych Pacjentów, którzy po skutecznym leczeniu i powrocie do zdrowia chcą pomóc tym, którzy kilka miesięcy wcześniej byli ich kolegami ze szpitalnej sali.

W 2019 roku pomogliśmy Andrzejowi w realizacji pomysłu odnowienia pokoju lekarskiego i biblioteki na oddziale Warszawskiego Centrum Onkologii.

Andrzej z ekipą wspierającą, m.in. z pracownikami IKEA, która przekazała meble i pomagała w ich montażu.

WIEDZA I EDUKACJA

W Fundacji DKMS wiemy, jak ważna jest edukacja i rozwój nauki. Realizujemy liczne kampanie społeczne oraz edukacyjne, mające na celu szerzenie idei dawstwa szpiku i budujemy świadomość wśród polskiego społeczeństwa. Wszystko po to, aby być wiarygodnym źródłem informacji dla wszystkich, którzy rozważają zostanie Dawcą szpiku oraz wsparciem dla Pacjentów i ich bliskich, którym przyszło zmierzyć się z chorobą. W ramach **Programu Rozwoju Polskiej Transplantologii i Wsparcia Pacjentów** aktywnie odpowiadamy na potrzeby Pacjentów cierpiących na nowotwory krwi, przygotowując rozwiązania dopasowane do ich oczekiwań – organizując warsztaty, wydając poradniki, pisma, broszury. **W ramach Programu Rozwoju Polskiej Transplantologii i Wsparcia Pacjentów,** uruchomiliśmy projekt **Grant Naukowy Fundacji DKMS** i finansujemy niekomercyjne, wieloośrodkowe badania kliniczne: ALL SCTped 2012 FORUM oraz IntReAll 2010.

BADANIE KLINICZNE ALL SCTPED 2012 FORUM

To pierwszy tego typu projekt realizowany w ośrodkach onkohematologicznych i transplantacyjnych na całym świecie. Dzięki wsparciu Fundacji DKMS polskie kliniki pediatryczne również biorą w nim udział. Celem projektu jest optymalizacja leczenia dzieci i młodzieży chorych na ostrą białaczkę limfoblastyczną. Badania skupią się na wpływie tzw. kondycjonowania, czyli napromieniowania całego ciała (TBI) przed transplantacją, na skuteczność leczenia.

BADANIE KLINICZNE INTREALL 2010

Znalezienie nowej metody leczenia dla dzieci po wznowie białaczki to główny cel tego projektu badawczego, który skupia ponad 300 nowoczesnych ośrodków leczenia z Europy, ale także Japonii i Australii.

IntReAll 2010 to również bezpłatny dostęp do innowacyjnych leków oraz badań diagnostycznych dla polskich Pacjentów.

> „Do wznowy białaczki dochodzi u około 15-20% dzieci – to dużo. Wszyscy specjaliści zaangażowani w badanie IntReALL 2010 skupią się na szukaniu nowych, mniej toksycznych terapii, które jednocześnie zwiększą szanse małych Pacjentów na powrót do zdrowia."

prof. dr hab. n. med. Ewa Gorczyńska,
krajowa koordynatorka badania klinicznego IntReALL 2010

GRANT FUNDACJI DKMS

Projekt kierowany jest do młodych naukowców: lekarzy, biologów, immunologów i laborantów, którzy chcą prowadzić badania w dziedzinie transplantologii i immunologii hematologicznej lub terapii komórkowej. To inwestycja w polską naukę i nowe metody leczenia chorych na nowotwory krwi.

Laureatką pierwszej edycji została Dr Agata Szade z Wydziału Biochemii, Biofizyki i Biotechnologii Uniwersytetu Jagiellońskiego. Badaczka zamierza opracować nową, skuteczniejszą metodę mobilizacji komórek, która pozwoli na uzyskiwanie większej ilości krwiotwórczych komórek macierzystych od Dawców.

DKMS
POKONAJMY NOWOTWORY KRWI

DR AGATA SZADE, Laureatka I edycji konkursu o Grant Naukowy Fundacji DKMS

Misją Fundacji DKMS jest znalezienie Dawcy komórek krwiotwórczych dla każdego chorego potrzebującego transplantacji. Fundacja angażuje się w projekty, które mają na celu poprawę jakości leczenia Pacjentów i wspieranie rozwoju transplantologii w Polsce.

„Grant Naukowy Fundacji DKMS" skierowany jest do młodych naukowców, którzy swoją pracę skupiają m.in. wokół transplantologii hematologicznej oraz terapii komórkowych. Projekt został objęty patronatem Polskiego Towarzystwa Hematologów i Transfuzjologów.

GRANT NAUKOWY FUNDACJI DKMS

dkms.pl/grant

ZAKRES BADAŃ

Fundacja DKMS chce wspierać młodych naukowców, którzy swoją pracę skupiają przede wszystkim wokół transplantologii hematologicznej, terapii komórkowych w szerokim znaczeniu tego określenia.

Badania mogą dotyczyć różnych dziedzin, obejmujących, ale nie ograniczających się do immunologii transplantacyjnej, klinicznej, diagnostyki oraz strategii terapeutycznych i dawstwa komórek krwiotwórczych.

ZGŁASZANIE WNIOSKÓW

Prosimy o zapoznanie się z regulaminem „Grantu Naukowego Fundacji DKMS" oraz o wypełnienie wniosku zamieszczonego na stronie **www.dkms.pl/grant**. Skan wypełnionego wniosku oraz podpisany regulamin należy przesłać na adres e-mail: **edukacja@dkms.pl** do dnia 30 czerwca.

Wszelkie pytania związane z projektem „Grant Naukowy Fundacji DKMS" prosimy kierować na adres: **edukacja@dkms.pl**

WYSOKOŚĆ GRANTU FUNDACJI DKMS: 300 000 ZŁOTYCH

Fundacja DKMS działa w Polsce od 2008 roku jako organizacja non-profit. **Naszą misją jest znalezienie Dawcy dla każdego Pacjenta na świecie potrzebującego przeszczepienia komórek macierzystych szpiku.**

Celem statutowym Fundacji jest działalność w zakresie wspierania osób potrzebujących pomocy ze względu na ich stan fizyczny, psychiczny lub emocjonalny; promowanie nauki oraz badań w dziedzinie przeszczepiania komórek macierzystych oraz promocja zdrowia publicznego.

FUNDACJA DKMS W LICZBACH

1 714 102*

Potencjalnych Dawców szpiku zarejestrowanych w bazie Fundacji DKMS w Polsce. Aby zostać potencjalnym Dawcą, wystarczy przyjść na organizowaną przez Fundację akcję rejestracji lub wejść na stronę **www.dkms.pl** i zamówić pakiet rejestracyjny do domu.

10 MLN*

Potencjalnych Dawców zarejestrowanych we wszystkich bazach DKMS na świecie

84 149*

Dawców ze wszystkich baz DKMS, którzy podarowali szansę na życie

7910*

Dawców faktycznych w bazie Fundacji DKMS w Polsce

*dane z dnia 30.04.2020r.

HISTORIA ANDRZEJA, PACJENTA FUNDACJI DKMS

Jednym z podopiecznych Fundacji DKMS, który w 2017 roku przeszedł przeszczepienie szpiku od Dawcy niespokrewnionego, jest Andrzej. Gdy zachorował na chłoniaka – nowotwór układu limfatycznego – miał 24 lata. Był pływakiem, z planami na przyszłość – i 20 centymetrowym guzem, umiejscowionym w klatce piersiowej.

Nigdy nie przeszło mi przez myśl, że kiedykolwiek będę musiał zmierzyć się z tak trudną chorobą, jaką jest nowotwór. Przez lata prowadziłem zdrowy tryb życia – byłem pływakiem i ze sportem wiązałem swoją przyszłość. Któregoś dnia usłyszałem diagnozę – chłoniak. To był szok. Po sześciu miesiącach leczenia, kiedy znaleziono u mnie komórki w OUN-ie i mózgu, okazało się, że potrzebuję przeszczepienia od zgodnego Dawcy niespokrewnionego – wspomina Andrzej Dziedzic, Biorca komórek krwiotwórczych.

Wiedziałem, jak trudne jest znalezienie Dawcy. Miałem szczęście – znalazł się w Niemczech. Przygotowanie do samego przeszczepu trwało 10 dni. Czekając na transplantację, przez 2 dni dzieliłem salę z dwoma innymi Pacjentami – niestety nie dożyli przeszczepienia, a przez kolejne 7 przebywałem w izolatce, czekając na podanie materiału przeszczepowego. 12. stycznia rozpoczęło się moje drugie życie, dzięki temu, że mężczyzna z Niemiec zdecydował się zarejestrować jako potencjalny Dawca szpiku, a gdy potrzebowałem jego pomocy – był gotów bezinteresownie oddać cząstkę siebie. W woreczku, podłączonym do kroplówki, były 234 ml krwiotwórczych komórek, które uratowały mi życie. Transplantacja trwała półtorej godziny, a po niej zaczęło się moje drugie życie. Dziś, 3 lata później, jestem zdrowy — dodaje Andrzej.



Andrzej,
Pacjent

NIESAMOWITA PRZYJAŹŃ, KTÓRA DAŁA DWIE SZANSE NA ŻYCIE

Ewelina
Dawczyni szpiku

Julia,
Dawczyni szpiku

Historia Julii i Eweliny to niesamowity, szczęśliwy zbieg okoliczności, w którym dwie bliskie sobie – ale niespokrewnione – osoby zostają Dawcami faktycznymi dla osób z różnych krajów. I to niemal jednocześnie. Warto przy tym podkreślić, że znalezienie zgodnego Dawcy dla potrzebującego Pacjenta jest niezwykle trudne, co pokazują statystyki. W ciągu 10 lat działalności Fundacji DKMS do bazy zarejestrowało się ponad 1,5 mln potencjalnych Dawców szpiku, ale tylko 6 871 osób – w tym Julia i Ewelina – oddały swój szpik lub krwiotwórcze komórki macierzyste. To pokazuje, jak trudnym procesem jest znalezienie zgodnego Dawcy dla chorego na nowotwór krwi Pacjenta. Szansa na to, ze względu na różnorodność naszego genotypu, wynosi 1:20 000, a w przypadku rzadkiego genotypu nawet 1 do kilku milionów. Proces ten można porównać do szukania przysłowiowej igły w stogu siana.

Julia i Ewelina podzieliły się cząstką siebie przy pomocy dwóch różnych metod pobrania – Ewelina oddała szpik z talerza kości biodrowej, a od Julii krwiotwórcze komórki macierzyste pobrano z krwi obwodowej. Obie metody są bezpieczne dla Dawcy, a o zastosowaniu jednej z nich zawsze decyduje lekarz prowadzący Pacjenta, uwzględniając kondycję i potrzeby chorego. Częściej stosowaną metodą pobierania materiału jest tzw. afereza **(85% pobrań)**, czyli pobranie krwiotwórczych komórek macierzystych z krwi obwodowej, za pomocą specjalnego urządzenia (separatora).

Przykład Julii i Eweliny pokazuje, ile mocy drzemie w naszych decyzjach, a w przypadku dziewczyn ta, o rejestracji w bazie Dawców Fundacji DKMS, wpisała się na stałe w historię pięknej przyjaźni dwóch Dawczyń szpiku z Krakowa.

DKMS

POKONAJMY NOWOTWORY KRWI

Fundacja **DKMS**
ul. Altowa 6/9
02-386 Warszawa

T +48 22 882 94 00
F 48 22 882 94 02
kontakt@dkms.pl
dkms.pl

05/2020