


**WSPÓLNIE PRZECIWIW BIAŁACZCE**

**FUNDACJA DKMS BAZA DAWCÓW KOMÓREK  
MACIERZYSTYCH POLSKA**

**02-386 WARSZAWA, UL. ALTOWA 18**

Sprawozdanie finansowe za okres  
OD 01.01.2010 DO 31.12.2010



WSPÓLNIE PRZECIWI BIAŁACZCE

**Uchwała nr 1/2011**  
**podjęta w drodze pisemnego głosowania przez Radę Nadzorczą**  
**Fundacji DKMS Baza Dawców Komórek Macierzystych Polska**  
**z siedzibą w Warszawie wpisanej do Krajowego Rejestru Sądowego**  
**pod nr KRS 0000318602**

W sprawie:

1. Zatwierdzenia sprawozdania Zarządu z działalności Fundacji DKMS Baza Dawców Komórek Macierzystych Polska za okres 01-01-2010r. do 31-12-2010 r.
2. Zatwierdzenia sprawozdania finansowego Fundacji DKMS Baza Dawców Komórek Macierzystych Polska za okres 01-01-2010 r. do 31-12-2010 r.

Rada Nadzorcza Fundacji DKMS Baza Dawców Komórek Macierzystych Polska uchwaliła co następuje:

§ 1


Zatwierdza się sprawozdanie Zarządu z działalności Fundacji DKMS Baza Dawców Komórek Macierzystych Polska za okres od 01-01-2010 r. do 31-12-2010 r.

§ 2

Zatwierdza się sprawozdanie finansowe Fundacji DKMS Baza Dawców Komórek Macierzystych Polska za okres od 01-01-2010 r. do 31-12-2010 r., które obejmuje:

- 1) bilans sporządzony na dzień 31.12.2010 r., który po stronie aktywów i pasywów wykazuje sumę 1.684.513,20 zł;
- 2) rachunek zysków i strat za okres od 01-01-2010 r. do 31-12-2010 r. w którym wynik finansowy Fundacji (nadwyżka przychodów nad kosztami) wynosi 1.018.553,01 zł.;
- 3) Informację dodatkową w formie opisowej oraz not.

Do niniejszej decyzji dołączona zostaje lista głosowania z podpisami członków Rady Nadzorczej Fundacji DKMS Baza Dawców Komórek Macierzystych Polska:



WSPÓLNIE PRZECIWIW BIAŁACZCE

Uchwała została podpisana przez następujące osoby:

**1. Ehninger Gerhard – Rada Nadzorcza**

**2. Rutt Claudia – Rada Nadzorcza**

**3. Sekulska Dorota Marianna – Rada Nadzorcza**

**4. Wachowiak Jacek - Rada Nadzorcza**

**5. Aleksander Skotnicki - Rada Nadzorcza**

## SPIS TREŚCI

- I. SPRAWOZDANIE Z DZIAŁALNOŚCI FUNDACJI
- II. OŚWIADCZENIE KIEROWNICTWA
- III. WPROWADZENIE DO SPRAWOZDANIA FINANSOWEGO
- IV. RACHUNEK ZYSKÓW I STRAT
- V. BILANS
- VI. ZESTAWIENIE ZMIAN W FUNDUSZU WŁASNYM
- VII. INFORMACJA DODATKOWA (DODATKOWE INFORMACJE I OBJAŚNIENIA)

## I.SPRAWOZDANIE Z DZIAŁALNOŚCI FUNDACJI DKMS BAZA DAWCÓW KOMÓREK MACIERZYSTYCH POLSKA ZA OKRES OD 01.01.2010 DO 31.12.2010 r.

W 2010 roku Fundacja DKMS Polska zorganizowała 131 Akcji zwanych „Dni Dawcy Szpiku” na terenie całego kraju. Wśród tych Dni Dawcy znalazły się zarówno Dni Dawcy dedykowane konkretnym pacjentom, jak również ogólne Dni Dawcy i Dni dawcy w firmach.

Podczas 131 Dni Dawcy zorganizowanych na terenie całego kraju w 2010 roku Fundacja DKMS Polska zarejestrowała 25 053 potencjalnych dawców szpiku.

Podczas Dni Dawcy Fundacja DKMS pobiera od potencjalnego dawcy 4 ml krwi do badań cech zgodności antygenowej ponadto dawca wypełnia formularz rejestracyjny, będący deklaracją bycia dawcą.

Fundacja DKMS Polska jako jedyna baza potencjalnych dawców szpiku w Polsce posiada możliwość rejestracji dawców za pomocą Internetu. Metoda ta jest powszechnie dostępna i daje możliwość rejestracji w każdym momencie. Osoby chętne, wypełniają formularz zgłoszeniowy na stronie [www.dkms.pl](http://www.dkms.pl). Na podany adres Fundacja DKMS Polska przesyła pakiet rejestracyjny zawierający pałeczki do poboru wymazu ze śliny oraz formularz rejestracyjny.

Za pomocą metody internetowej Fundacja DKMS Polska zarejestrowała w 2010 roku 50 646 potencjalnych dawców szpiku.

Członek Zarządu Fundacji  
Stephan Schumacher



## II. OŚWIADCZENIE KIEROWNICTWA

Stosownie do artykułu 52 ustawy o rachunkowości z dnia 29 września 1994 roku z późniejszymi zmianami, Zarząd **Fundacji DKMS Baza Dawców Komórek Macierzystych Polska** przedstawia sprawozdanie finansowe za rok kończący się 31.12.2010 r., na które składa się :


- Bilans sporządzony na dzień **31.12.2010 R.**, wykazujący po stronie aktywów i pasywów **1.684.513,20 PLN**
- Rachunek zysków i strat za okres **01.01.2010 R. – 31.12.2010 R.**, w którym wynik finansowy Fundacji (zysk) wynosi **1.018.553,01 zł**
- Informacja dodatkowa, obejmująca wprowadzenie do sprawozdania finansowego oraz dodatkowe informacje i objaśnienia.

Do sprawozdania finansowego dołącza się sprawozdanie z działalności Fundacji za okres objęty sprawozdaniem finansowym.


Sprawozdanie finansowe sporządzone zostało zgodnie z przedstawionymi zasadami ustawy o rachunkowości oraz rzetelnie i jasno przedstawia sytuację majątkową i finansową oraz wynik finansowy.

Po dniu bilansowym nie odnotowano żadnych znaczących zdarzeń gospodarczych, które miałyby wpływ na dane zaprezentowane w sprawozdaniu finansowym.

Wiesława Strachota  
Doradca Podatkowy  
nr wpisu 03489



.....  
podpis osoby  
prowadzącej księgi  
Wiesława Strachota

  
.....  
Członek Zarządu Fundacji  
Stephan Schumacher

### III. WPROWADZENIE DO SPRAWOZDANIA FINANSOWEGO

1. Nazwa i siedziba Fundacji.

„FUNDACJA DKMS BAZA DAWCÓW KOMÓREK MACIERZYSTYCH”  
02-386 Warszawa, ul. Altowa 18

Fundacja nie posiada innych jednostek organizacyjnych.

2. Fundacja DKMS Baza Dawców Komórek Macierzystych Polska działa na podstawie:

- Oświadczenia Fundatora o ustanowieniu Fundacji złożonego w formie aktu notarialnego w dniu 14 października 2008 roku (Repertorium A 12543/2008)
- Statutu Fundacji zatwierdzonego w dniu 14 października 2008 roku
- Ustawy z dnia 6 kwietnia 1984 roku o fundacjach (Dz.U. nr 91.46203 wraz z późniejszymi zmianami)
- Ustawy z dnia 24 kwietnia 2003 roku o działalności pożytku publicznego i wolontariacie (Dz.U. nr 03.96.873 wraz z późniejszymi zmianami)

3. Fundacja została wpisana do Rejestru Przedsiębiorców w Sądzie Rejonowym dla M. ST. Warszawy w Warszawie, XIII Wydział Gospodarczy Krajowego Rejestru Sądowego, data rejestracji w KRS 28-11-2008 r. pod nr **KRS 0000318602**, a także do Rejestru Stowarzyszeń, innych organizacji społecznych i zawodowych, fundacji oraz publicznych zakładów opieki zdrowotnej.

Numer statystyczny REGON : 141667781

4. Podstawowy przedmiot działalności statutowej według PKD.

- 86.90E DZIAŁALNOŚĆ ZWIĄZANA Z OCHRONĄ ZDROWIA LUDZKIEGO,  
GDZIE INDEJ NIE SKLASYFIKOWANA.

5. Od 2009 fundacja ma status Organizacji Pożytku Publicznego

6. Zarząd Fundacji: Stephen Schumacher – Członek Zarządu

## 7. Rada Nadzorcza Fundacji

Gerhard Ehninger

Claudia Rutt

Dorota Marianna Sekulska

Jacek Wachowiak

Aleksander Skotnicki

## 8. Określenie celów statutowych organizacji:

Celem Fundacji jest wszechstronna działalność w zakresie ochrony zdrowia, prowadzona na rzecz o osób chorych na białaczkę i inne schorzenia kwalifikujące szpik kostny lub komórki krwiotwórcze krwi obwodowej do przeszczepu.

Fundacja realizuje swoje cele statutowe w szczególności przez działania polegające na:

- a) edukacji społecznej w zakresie dobrowolnego dawstwa krwiotwórczych komórek macierzystych;
- b) pozyskiwaniu, badaniu i opiece nad potencjalnymi dawcami krwiotwórczych komórek macierzystych krwi obwodowej;
- c) zorganizowaniu, i zarządzaniu ośrodkiem dawców szpiku i krwiotwórczych komórek macierzystych krwi obwodowej (zwanym dalej „Ośrodkiem Dawców Szpiku”);
- d) pozyskiwaniu środków finansowych na rozbudowę i zarządzanie Ośrodkiem Dawców Szpiku z następujących źródeł:
- e) środków publicznych pozostających w dyspozycji ministra właściwego do spraw zdrowia;
- f) dotacji z budżetu państwa, jednostek samorządu terytorialnego lub ich związków oraz innych podmiotów uprawnionych na podstawie odrębnych przepisów;
- g) darowizn, dziedziczenia i zapisów z ofiarności publicznej.
- h) prowadzeniu dokumentacji oraz niezwłocznym przekazywaniu danych przewidzianych prawem do rejestru szpiku i krwi pępowinowej;
- i) wymianie anonimowych danych z krajowymi i zagranicznymi ośrodkami wyszukującymi dawców;
- j) poszukiwaniu odpowiednich potencjalnych dawców krwiotwórczych komórek macierzystych dla pacjentów w kraju i zagranicą.
- k) udostępnianiu krwiotwórczych komórek macierzystych szpiku i krwi obwodowej krajowym i zagranicznym ośrodkom przeszczepiającym komórki krwiotwórcze szpiku i krwi obwodowej;



- l) współpracy z innymi ośrodkami dawców szpiku, ośrodkami transplantacyjnymi i rejestrem szpiku i krwi pepowinowej na terenie Rzeczypospolitej Polskiej i poza granicami;
- m) wspieraniu środkami Fundacji osób oraz instytucji rządowych i organizacji pozarządowych, których cele i działania zbieżne są z celami Fundacji;
- n) badaniach i wspieraniu badań w zakresie poszukiwania i dopasowywania niespokrewnionych dawców krwiotwórczych komórek macierzystych.

Działalność gospodarcza Fundacji dotyczy:

- a) pobranie materiału przeszczepowego,
- b) badanie zgodności antygenów,
- c) pobrania i badania wirusologiczne i transport komórek krwi.

9. Fundacja została powołana na czas nieokreślony.

10. Rokiem obrotowym fundacji jest rok kalendarzowy.

Niniejsze sprawozdanie sporządzono za okres 01.01.2010 – 31.12.2010r.

Roczne sprawozdanie sporządzono przy założeniu kontynuowania działalności przez organizację, co najmniej 12 miesięcy i dłużej.

Nie są nam znane okoliczności, które wskazywałyby na istnienie poważnych zagrożeń dla kontynuowania przez organizację działalności

11. Omówienie przyjętych zasad rachunkowości

Metody wyceny aktywów i pasywów oraz ustalania wyniku finansowego

- a) Środki trwałe i wartości niematerialne i prawne – według ceny nabycia (zakupu) obejmującej kwotę należną sprzedającemu wraz z podatkiem VAT, powiększonej w przypadku importu o obciążenia publicznoprawne oraz o koszty bezpośrednio związane z zakupem i przystosowaniem składnika aktywów do stanu zdatnego do używania wraz z kosztami transportu, załadunku, wyładunku oraz pomniejszonej o rabaty, upusty i inne podobne zmniejszenia.

W przypadku braku możliwości ustalenia ceny nabycia środka trwałego lub wartości niematerialnej przyjętych w szczególności nieodpłatnie (w formie darowizny) – ich wyceny dokonuje się według cen sprzedaży takiego samego lub podobnego przedmiotu.

Umorzenie (amortyzacja) środków trwałych i wartości niematerialnych i prawnych może nastąpić nie wcześniej niż po przyjęciu środka trwałego do użytkowania.

Umorzeń środków trwałych o wartości początkowej nieprzekraczającej 3.500,00 zł dokonuje się w sposób uproszczony poprzez dokonanie odpisów jednorazowo całej wartości początkowej tych środków trwałych w koszty amortyzacji.

- b) Finansowe aktywa trwałe – wycenia się na dzień bilansowy według ceny ich nabycia pomniejszonej ewentualnie o odpisy z tytułu trwałej utraty ich wartości,
- c) Należności – wycenia się w wartości nominalnej. Na podstawie § 2 ust. 5 rozporządzenia Ministra Finansów z dnia 15 listopada 2001 r. w sprawie szczególnych zasad rachunkowości dla niektórych jednostek niebędących spółkami handlowymi, nieprowadzących działalności gospodarczej. Zrezygnowano ze stosowania zasad ostrożności,
- d) Inwestycje krótkoterminowe – wycenia się, nie rzadziej niż na dzień bilansowy, według cen nabycia,
- e) Środki pieniężne – wycenia się według wartości nominalnej,
- f) Zobowiązania – wycenia się na dzień bilansowy w kwocie wymagającej zapłaty. Na podstawie § 2 ust. 5 rozporządzenia Ministra Finansów z dnia 15 listopada 2001 r. w sprawie szczególnych zasad rachunkowości dla niektórych jednostek niebędących spółkami handlowymi, nieprowadzących działalności gospodarczej zrezygnowano ze stosowania zasad ostrożności,
- g) Fundusz statutowy – wycenia się na dzień bilansowy w wartości nominalnej,
- h) Udziały w obcych jednostkach – wycenia się według wartości nominalnej,
- i) Rachunek zysków i strat sporządza się według wariantu porównawczego. Nadwyżkę przychodów nad kosztami ustaloną za poprzedni rok obrotowy przeznaczają się w całości na realizację celów statutowych, nadwyżka kosztów nad przychodami zwiększa koszty w następnym roku obrotowym.

12. W 2010 roku nie wystąpiły zmiany stosowanych metod wyceny aktywów i pasywów.

13. Nie wystąpiły żadne istotne zdarzenia gospodarcze po dacie bilansu nie ujęte w księgach rachunkowych.


**IV. RACHUNEK ZYSKÓW I STRAT** – w załączeniu

**V. BILANS** – w załączeniu

**VI. ZESTAWIENIE ZMIAN W FUNDUSZU WŁASNYM**

**VII. INFORMACJA DODATKOWA (DODATKOWE INFORMACJE I OBJAŚNIENIA)** – w formie not uzupełniających do informacji dodatkowej – w załączeniu.

Wiesława Strachota  
sporządzający sprawozdanie

.....  
  
Wiesława Strachota  
Doradca Podatkowy  
nr wpisu 05489

Członek Zarządu Fundacji  
Stephan Schumacher

.....  


# Fundacja DKMS

Baza Dawców Komórek Macierzystych Polska

ul. Alkowa 18, 02-386 Warszawa Fundacja DKMS Baza Dawców Komórek Macierzystych Polska

KRS 0000318602 REGON 141657781

NIP 524-000-00-59

## RACHUNEK ZYSKÓW I STRAT [wariant porównawczy] za okres 2010

|  | Nota | 2010          | 2009         |
|--|------|---------------|--------------|
| <b>A. Przychody netto ze sprzedaży i zrównane z nimi, w tym:</b>                           | 1    | 11 000 585,35 | 2 229 019,28 |
| – od jednostek powiązanych   |      | 8 736 155,36  | 0,00         |
| I. Przychody netto ze sprzedaży produktów  |      | 11 000 585,35 | 2 229 019,28 |
| II. Zmiana stanu produktów (zwiększenie - wartość dodatnia, zmniejszenie - wartość ujemna) |      | 0,00          | 0,00         |
| III. Koszty wytworzenia produktów na własne potrzeby jednostki                             |      | 0,00          | 0,00         |
| IV. Przychody netto ze sprzedaży towarów i materiałów                                      |      | 0,00          | 0,00         |
| <b>B. Koszty działalności operacyjnej</b>  | 2    | 9 889 847,66  | 1 601 502,95 |
| I. Amortyzacja   |      | 9 965,16      | 0,00         |
| II. Zużycie materiałów i energii   |      | 648 817,21    | 229 271,28   |
| III. Usługi obce   |      | 7 439 453,87  | 733 566,96   |
| IV. Podatki i opłaty, w tym:   |      | 409 184,69    | 179 415,09   |
| – podatek akcyzowy   |      | 0,00          | 0,00         |
| V. Wynagrodzenia   |      | 848 475,51    | 245 331,00   |
| VI. Ubezpieczenia społeczne i inne świadczenia   |      | 161 955,69    | 54 643,09    |
| VII. Pozostałe koszty rodzajowe  |      | 371 995,53    | 159 275,53   |
| VIII. Wartość sprzedanych towarów i materiałów   |      | 0,00          | 0,00         |
| <b>C. Zysk (strata) ze sprzedaży (A-B)</b>   |      | 1 110 737,69  | 627 516,33   |
| <b>D. Pozostałe przychody operacyjne</b>   | 3    | 97,73         | 1,71         |
| I. Zysk ze zbycia niefinansowych aktywów trwałych  |      | 0,00          | 0,00         |
| II. Dotacje  |      | 0,00          | 0,00         |
| III. Inne przychody operacyjne   |      | 97,73         | 1,71         |
| <b>E. Pozostałe koszty operacyjne</b>  | 4    | 1,40          | 50,32        |
| I. Strata ze zbycia niefinansowych aktywów trwałych  |      | 0,00          | 0,00         |
| II. Aktualizacja wartości aktywów niefinansowych   |      | 0,00          | 0,00         |
| III. Inne koszty operacyjne  |      | 1,40          | 50,32        |
| <b>F. Zysk (strata) z działalności operacyjnej (C+D-E)</b>                                 |      | 1 110 834,02  | 627 467,72   |
| <b>G. Przychody finansowe</b>  | 5    | 116,78        | 3,52         |
| I. Dywidendy i udziały w zyskach, w tym:   |      | 0,00          | 0,00         |
| – od jednostek powiązanych   |      | 0,00          | 0,00         |
| II. Odsetki, w tym:  |      | 116,78        | 3,52         |
| – od jednostek powiązanych   |      | 0,00          | 0,00         |
| III. Zysk ze zbycia inwestycji   |      | 0,00          | 0,00         |
| IV. Aktualizacja wartości inwestycji   |      | 0,00          | 0,00         |
| V. Inne  |      | 0,00          | 0,00         |
| <b>H. Koszty finansowe</b>   | 6    | 92 397,79     | 38 150,84    |
| I. Odsetki, w tym:   |      | 419,52        | 67,48        |
| – dla jednostek powiązanych  |      | 0,00          | 0,00         |
| II. Strata ze zbycia inwestycji  |      | 0,00          | 0,00         |
| III. Aktualizacja wartości inwestycji  |      | 0,00          | 0,00         |
| IV. Inne   |      | 91 978,27     | 38 083,36    |
| <b>I. Zysk (strata) z działalności gospodarczej (F+G-H)</b>                                |      | 1 018 553,01  | 589 320,40   |
| <b>J. Wynik zdarzeń nadzwyczajnych (J.I.-J.II.)</b>  | 6    | 0,00          | 0,00         |
| I. Zyski nadzwyczajne  |      | 0,00          | 0,00         |
| II. Straty nadzwyczajne  |      | 0,00          | 0,00         |
| <b>K. Zysk (strata) brutto (I+J)</b>   |      | 1 018 553,01  | 589 320,40   |
| <b>L. Podatek dochodowy</b>  | 7    | 0,00          | 0,00         |
| <b>M. Pozostałe obowiązkowe zmniejszenia zysku (zwiększenia straty)</b>                    |      | 0,00          | 0,00         |
| <b>N. Zysk (strata) netto (K-L-M)</b>  |      | 1 018 553,01  | 589 320,40   |

Wiesława Strachota  
Doradca Podatkowy  
nr wpisu 01489

Sporządzono ..... Warszawa ..... dnia 31.03.2011 .....  
(miejscowość)

Wiesława Strachota  
(nazwisko i imię, podpis osoby sporządzającej)

..... (data)

# Fundacja DKMS

Baza Dawców Komórek Macierzystych Polska

ul. Grochowska 18, 02-386 Warszawa

Fundacja DKMS Baza Dawców Komórek Macierzystych Polska

KRS 0000348602 REGON 141667781

NIP 523-100-59

BILANS na 31.12.2010

| AKTYWA  | Nota      | 31.12.2010          | 31.12.2009        |
|---|-----------|---------------------|-------------------|
| <b>A. AKTYWA TRWAŁE</b>   |           | <b>72 697,46</b>    | <b>0,00</b>       |
| <b>I. Wartości niematerialne i prawne</b>   | <b>8</b>  | <b>0,00</b>         | <b>0,00</b>       |
| 1. Koszty zakończonych prac rozwojowych   |           | 0,00                | 0,00              |
| 2. Wartość firmy  |           | 0,00                | 0,00              |
| 3. Inne wartości niematerialne i prawne   |           | 0,00                | 0,00              |
| 4. Zaliczki na wartości niematerialne i prawne  |           | 0,00                | 0,00              |
| <b>II. Rzeczowe aktywa trwałe</b>   |           | <b>72 697,46</b>    | <b>0,00</b>       |
| <b>1. Środki trwałe</b>   | <b>9a</b> | <b>72 697,46</b>    | <b>0,00</b>       |
| a) grunty (w tym prawo wieczystego użytkowania gruntu)  |           | 0,00                | 0,00              |
| b) budynki, lokale i obiekty inżynierii lądowej i wodnej  |           | 0,00                | 0,00              |
| c) urządzenia techniczne i maszyny  |           | 51 845,95           | 0,00              |
| d) środki transportu  |           | 0,00                | 0,00              |
| e) inne środki trwałe   |           | 20 851,51           | 0,00              |
| <b>2. Środki trwałe w budowie</b>   | <b>1</b>  | <b>0,00</b>         | <b>0,00</b>       |
| <b>3. Zaliczki na środki trwałe w budowie</b>   |           | <b>0,00</b>         | <b>0,00</b>       |
| <b>III. Należności długoterminowe</b>   | <b>9</b>  | <b>0,00</b>         | <b>0,00</b>       |
| 1. Od jednostek powiązanych   |           | 0,00                | 0,00              |
| 2. Od pozostałych jednostek   |           | 0,00                | 0,00              |
| <b>IV. Inwestycje długoterminowe</b>  |           | <b>0,00</b>         | <b>0,00</b>       |
| 1. Nieruchomości  |           | 0,00                | 0,00              |
| 2. Wartości niematerialne i prawne  |           | 0,00                | 0,00              |
| 3. Długoterminowe aktywa finansowe  |           | 0,00                | 0,00              |
| a) w jednostkach powiązanych  |           | 0,00                | 0,00              |
| – udziały lub akcje   |           | 0,00                | 0,00              |
| – inne papiery wartościowe  |           | 0,00                | 0,00              |
| – udzielone pożyczki  |           | 0,00                | 0,00              |
| – inne długoterminowe aktywa finansowe  |           | 0,00                | 0,00              |
| b) w pozostałych jednostkach  |           | 0,00                | 0,00              |
| – udziały lub akcje   |           | 0,00                | 0,00              |
| – inne papiery wartościowe  |           | 0,00                | 0,00              |
| – udzielone pożyczki  |           | 0,00                | 0,00              |
| – inne długoterminowe aktywa finansowe  |           | 0,00                | 0,00              |
| 4. Inne inwestycje długoterminowe   |           | 0,00                | 0,00              |
| <b>V. Długoterminowe rozliczenia międzyokresowe</b>   | <b>13</b> | <b>0,00</b>         | <b>0,00</b>       |
| 1. Aktywa z tytułu odroczonego podatku dochodowego  |           | 0,00                | 0,00              |
| 2. Inne rozliczenia międzyokresowe  |           | 0,00                | 0,00              |
| <b>B. AKTYWA OBROTOWE</b>   |           | <b>1 611 815,74</b> | <b>666 363,86</b> |
| <b>I. Zapasy</b>  | <b>10</b> | <b>29 280,00</b>    | <b>0,00</b>       |
| 1. Materiały  |           | 0,00                | 0,00              |
| 2. Półprodukty i produkty w toku  |           | 0,00                | 0,00              |
| 3. Produkty gotowe  |           | 0,00                | 0,00              |
| 4. Towary   |           | 0,00                | 0,00              |
| 5. Zaliczki na dostawy  |           | 29 280,00           | 0,00              |
| <b>II. Należności krótkoterminowe</b>   | <b>11</b> | <b>495 211,05</b>   | <b>151 991,36</b> |
| 1. Należności od jednostek powiązanych  |           | 0,00                | 0,00              |
| a) z tytułu dostaw i usług, w okresie spłaty:   |           | 0,00                | 0,00              |
| – do 12 miesięcy  |           | 0,00                | 0,00              |
| – powyżej 12 miesięcy   |           | 0,00                | 0,00              |
| b) inne   |           | 0,00                | 0,00              |
| 2. Należności od pozostałych jednostek  |           | 495 211,05          | 151 991,36        |
| a) z tytułu dostaw i usług, w okresie spłaty:   |           | 419 199,51          | 139 545,64        |
| – do 12 miesięcy  |           | 419 199,51          | 139 545,64        |
| – powyżej 12 miesięcy   |           | 0,00                | 0,00              |
| b) z tytułu podatków, dotacji, cel, ubezpieczeń społecznych i zdrowotnych oraz innych świadczeń |           | 24 035,82           | 0,00              |


BILANS na 31.12.2010 - ciąg dalszy z poprzedniej strony

| AKTYWA  | Nota      | 31.12.2010          | 31.12.2009        |
|---|-----------|---------------------|-------------------|
| c) inne   |           | 51 975,72           | 12 445,72         |
| d) dochodzone na drodze sądowej                       |           | 0,00                | 0,00              |
| <b>III. Inwestycje krótkoterminowe</b>                | <b>11</b> | <b>1 077 175,81</b> | <b>514 372,50</b> |
| 1. Krótkoterminowe aktywa finansowe                   |           | 1 077 175,81        | 514 372,50        |
| a) w jednostkach powiązanych                          |           | 0,00                | 0,00              |
| – udziały lub akcje                                   |           | 0,00                | 0,00              |
| – inne papiery wartościowe                            |           | 0,00                | 0,00              |
| – udzielone pożyczki                                  |           | 0,00                | 0,00              |
| – inne krótkoterminowe aktywa finansowe               |           | 0,00                | 0,00              |
| b) w pozostałych jednostkach                          |           | 0,00                | 0,00              |
| – udziały lub akcje                                   |           | 0,00                | 0,00              |
| – inne papiery wartościowe                            |           | 0,00                | 0,00              |
| – udzielone pożyczki                                  |           | 0,00                | 0,00              |
| – inne krótkoterminowe aktywa finansowe               |           | 0,00                | 0,00              |
| c) środki pieniężne i inne aktywa pieniężne           | 12        | 1 077 175,81        | 514 372,50        |
| – środki pieniężne w kasie i na rachunkach            |           | 1 077 175,81        | 514 372,50        |
| – inne środki pieniężne                               |           | 0,00                | 0,00              |
| – inne aktywa pieniężne                               |           | 0,00                | 0,00              |
| 2. Inne inwestycje krótkoterminowe                    |           | 0,00                | 0,00              |
| <b>IV. Krótkoterminowe rozliczenia międzyokresowe</b> | <b>13</b> | <b>10 148,88</b>    | <b>0,00</b>       |
| <b>SUMA AKTYWÓW</b>                                   |           | <b>1 684 513,20</b> | <b>666 363,86</b> |

Sporządzono ..... Warszawa ..... dnia ..... 31.03.2011 .....  
 (miejscowość)

Wiesława Strachota  
 (nazwisko i imię, podpis osoby sporządzającej)

Wiesława Strachota  
 Doradca Podatkowy  
 nr wpisu 05489

..... (data)  


# Fundacja DKMS

ul. Włocławek 10, 02-386 Warszawa Fundacja DKMS Baza Dawców Komórek Macierzystych Polska

REGON 141667781

(pieczęćka Jednostki)

REGON 141667781

## BILANS na 31.12.2010

| PASYWA   |  | Nota | 31.12.2010          | 31.12.2009        |
|--|--|------|---------------------|-------------------|
| <b>A. FUNDUSZ WŁASNY</b>   |  |      | <b>1 020 553,01</b> | <b>591 320,40</b> |
| I. Fundusz statutowy   |  |      | 2 000,00            | 2 000,00          |
| II. Należne wpłaty na fundusz statutowy (wielkość ujemna)          |  |      | 0,00                | 0,00              |
| III. Udziały (akcje) własne (wielkość ujemna)                      |  |      | 0,00                | 0,00              |
| IV. Fundusz zapasowy   |  |      | 0,00                | 0,00              |
| V. Fundusz rezerwowy z aktualizacji wyceny                         |  |      | 0,00                | 0,00              |
| VI. Pozostałe fundusze rezerwowe                                   |  |      | 0,00                | 0,00              |
| VII. Zysk (strata) z lat ubiegłych                                 |  |      | 0,00                | 0,00              |
| VIII. Zysk (strata) netto  |  |      | 1 018 553,01        | 589 320,40        |
| IX. Odpisy z zysku netto w ciągu roku obrotowego (wielkość ujemna) |  |      | 0,00                | 0,00              |
| <b>B. ZOBOWIĄZANIA I REZERWY NA ZOBOWIĄZANIA</b>                   |  |      | <b>663 960,19</b>   | <b>75 043,46</b>  |
| I. Rezerwy na zobowiązania   |  | 13   | 0,00                | 0,00              |
| 1. Rezerwa z tytułu odroczonego podatku dochodowego                |  |      | 0,00                | 0,00              |
| 2. Rezerwa na świadczenia emerytalne i podobne                     |  |      | 0,00                | 0,00              |
| – długoterminowa   |  |      | 0,00                | 0,00              |
| – krótkoterminowa  |  |      | 0,00                | 0,00              |
| 3. Pozostałe rezerwy   |  |      | 0,00                | 0,00              |
| – długoterminowe   |  |      | 0,00                | 0,00              |
| – krótkoterminowe  |  |      | 0,00                | 0,00              |
| II. Zobowiązania długoterminowe                                    |  | 14   | 0,00                | 0,00              |
| 1. Wobec jednostek powiązanych                                     |  |      | 0,00                | 0,00              |
| 2. Wobec pozostałych jednostek                                     |  |      | 0,00                | 0,00              |
| a) kredyty i pożyczki  |  |      | 0,00                | 0,00              |
| b) z tytułu emisji dłużnych papierów wartościowych                 |  |      | 0,00                | 0,00              |
| c) inne zobowiązania finansowe                                     |  |      | 0,00                | 0,00              |
| d) inne  |  |      | 0,00                | 0,00              |
| III. Zobowiązania krótkoterminowe                                  |  | 15   | 663 960,19          | 75 043,46         |
| 1. Wobec jednostek powiązanych                                     |  |      | 0,00                | 55 472,73         |
| a) z tytułu dostaw i usług, o okresie wymagalności:                |  |      | 0,00                | 55 472,73         |
| – do 12 miesięcy   |  |      | 0,00                | 55 472,73         |
| – powyżej 12 miesięcy  |  |      | 0,00                | 0,00              |
| b) inne  |  |      | 0,00                | 0,00              |
| 2. Wobec pozostałych jednostek                                     |  |      | 663 960,19          | 19 570,73         |
| a) kredyty i pożyczki  |  |      | 0,00                | 0,00              |
| b) z tytułu emisji dłużnych papierów wartościowych                 |  |      | 0,00                | 0,00              |
| c) inne zobowiązania finansowe                                     |  |      | 0,00                | 0,00              |
| d) z tytułu dostaw i usług, o okresie wymagalności:                |  |      | 599 433,71          | 0,00              |
| – do 12 miesięcy   |  |      | 599 433,71          | 0,00              |
| – powyżej 12 miesięcy  |  |      | 0,00                | 0,00              |
| e) zaliczki otrzymane na dostawy                                   |  |      | 0,00                | 0,00              |
| f) zobowiązania wekslowe   |  |      | 0,00                | 0,00              |
| g) z tytułu podatków, ceł, ubezpieczeń i innych świadczeń          |  |      | 55 337,84           | 16 628,73         |
| h) z tytułu wynagrodzeń  |  |      | 0,02                | 0,00              |
| i) inne  |  |      | 9 188,62            | 2 942,00          |
| 3. Fundusze specjalne  |  |      | 0,00                | 0,00              |
| IV. Rozliczenia międzyokresowe                                     |  | 13   | 0,00                | 0,00              |
| 1. Ujemna wartość firmy  |  |      | 0,00                | 0,00              |
| 2. Inne rozliczenia międzyokresowe                                 |  |      | 0,00                | 0,00              |


BILANS na 31.12.2010 - ciąg dalszy z poprzedniej strony

| PASYWA              | Nota | 31.12.2010          | 31.12.2009        |
|---------------------|------|---------------------|-------------------|
| - długoterminowe    |      | 0,00                | 0,00              |
| - krótkoterminowe   |      | 0,00                | 0,00              |
| <b>SUMA PASYWÓW</b> |      | <b>1 684 513,20</b> | <b>666 363,86</b> |

Sporządzono ..... **Warszawa** ..... dnia **31.03.2011** .....  
 (miejscowość)

..... **Wiesława Strachota** .....  
 (nazwisko i imię, podpis osoby sporządzającej)

**Wiesława Strachota**  
 Doradca Podatkowy  
 nr wpisu 05489

..... (data)  




(pieczęćka jednostki)

## ZESTAWIENIE ZMIAN W FUNDUSZU WŁASNYM

|  | 2010       | 2009     |
|--|------------|----------|
| I. Fundusz własny na początek okresu (BO)                      | 591 320,40 | 0,00     |
| – zmiany przyjętych zasad (polityki) rachunkowości             | 0,00       | 0,00     |
| – korekty błędów   | 0,00       | 0,00     |
| I.a. Fundusz własny na początek okresu (BO) po korektach       | 591 320,40 | 2 000,00 |
| 1. Fundusz statutowy na początek okresu                        | 2 000,00   | 2 000,00 |
| 1.1. Zmiany funduszu statutowego                               | 0,00       | 0,00     |
| a) zwiększenie (z tytułu)                                      | 0,00       | 0,00     |
| – wydania udziałów (emisji akcji)                              | 0,00       | 0,00     |
| –  | 0,00       | 0,00     |
| –  | 0,00       | 0,00     |
| b) zmniejszenie (z tytułu)                                     | 0,00       | 0,00     |
| – umorzenia udziałów (akcji)                                   | 0,00       | 0,00     |
| –  | 0,00       | 0,00     |
| –  | 0,00       | 0,00     |
| 1.2. Fundusz statutowy na koniec okresu                        | 2 000,00   | 2 000,00 |
| 2. Należne wpłaty na fundusz statutowy na początek okresu      | 0,00       | 0,00     |
| 2.1. Zmiana należnych wpłat na fundusz statutowy               | 0,00       | 0,00     |
| a) zwiększenie (z tytułu)                                      | 0,00       | 0,00     |
| –  | 0,00       | 0,00     |
| –  | 0,00       | 0,00     |
| b) zmniejszenie (z tytułu)                                     | 0,00       | 0,00     |
| –  | 0,00       | 0,00     |
| –  | 0,00       | 0,00     |
| 2.2. Należne wpłaty na fundusz statutowy na koniec okresu      | 0,00       | 0,00     |
| 3. Udziały (akcje) własne na początek okresu                   | 0,00       | 0,00     |
| a) zwiększenie (z tytułu)                                      | 0,00       | 0,00     |
| b) zmniejszenie (z tytułu)                                     | 0,00       | 0,00     |
| 3.1. Udziały (akcje własne) na koniec okresu                   | 0,00       | 0,00     |
| 4. Fundusz zapasowy na początek okresu                         | 0,00       | 0,00     |
| 4.1. Zmiany funduszu zapasowego                                | 0,00       | 0,00     |
| a) zwiększenie (z tytułu)                                      | 0,00       | 0,00     |
| – emisji akcji powyżej wartości nominalnej                     | 0,00       | 0,00     |
| – z podziału zysku (ustawowo)                                  | 0,00       | 0,00     |
| – z podziału zysku (ponad wymaganą ustawowo minimalną wartość) | 0,00       | 0,00     |
| – z innych tytułów   | 0,00       | 0,00     |
| b) zmniejszenie (z tytułu)                                     | 0,00       | 0,00     |
| – pokrycia straty  | 0,00       | 0,00     |
| – z innych tytułów   | 0,00       | 0,00     |
| 4.2. Fundusz zapasowy na koniec okresu                         | 0,00       | 0,00     |
| 5. Fundusz z aktualizacji wyceny na początek okresu            | 0,00       | 0,00     |
| – zmiany przyjętych zasad (polityki) rachunkowości             | 0,00       | 0,00     |
| 5.1. Zmiany funduszu z aktualizacji wyceny                     | 0,00       | 0,00     |
| a) zwiększenie (z tytułu)                                      | 0,00       | 0,00     |
| – korekty aktualizującej wartość                               | 0,00       | 0,00     |
| b) zmniejszenie (z tytułu)                                     | 0,00       | 0,00     |
| – zbycia środków trwałych                                      | 0,00       | 0,00     |
| – korekty aktualizującej wartość                               | 0,00       | 0,00     |
| 5.2. Fundusz z aktualizacji wyceny na koniec okresu            | 0,00       | 0,00     |
| 6. Pozostałe fundusze rezerwowe na początek okresu             | 0,00       | 0,00     |
| 6.1. Zmiany pozostałych funduszy rezerwowych                   | 0,00       | 0,00     |
| a) zwiększenie (z tytułu)                                      | 0,00       | 0,00     |
| –  | 0,00       | 0,00     |
| b) zmniejszenie (z tytułu)                                     | 0,00       | 0,00     |
| –  | 0,00       | 0,00     |
| 6.2. Pozostałe fundusze rezerwowe na koniec okresu             | 0,00       | 0,00     |

## ZESTAWIENIE ZMIAN W FUNDUSZU WŁASNYM - ciąg dalszy z poprzedniej strony


|  | 2010         | 2009       |
|--|--------------|------------|
| 7. Zysk (strata) z lat ubiegłych na początek okresu                                  | 0,00         | 0,00       |
| 7.1. Zysk z lat ubiegłych na początek okresu   | 589 320,40   | 0,00       |
| – zmiany przyjętych zasad (polityki) rachunkowości                                   | 0,00         | 0,00       |
| – korekty błędów   | 0,00         | 0,00       |
| 7.2. Zysk z lat ubiegłych na początek okresu, po korektach                           | 589 320,40   | 0,00       |
| a) zwiększenie (z tytułu)  | 0,00         | 0,00       |
| – podziału zysku z lat ubiegłych   | 0,00         | 0,00       |
| –  | 0,00         | 0,00       |
| b) zmniejszenie (z tytułu)   | 589 320,40   | 0,00       |
| – podział zysku (na fundusz zapasowy)  | 0,00         | 0,00       |
| – przeksięgowania wyniku za 2009 w przychody roku 2010                               | 589 320,40   | 0,00       |
| 7.3. Zysk z lat ubiegłych na koniec okresu   | 0,00         | 0,00       |
| 7.4. Strata z lat ubiegłych na początek okresu,                                      | 0,00         | 0,00       |
| – zmiany przyjętych zasad (polityki) rachunkowości                                   | 0,00         | 0,00       |
| – korekty błędów   | 0,00         | 0,00       |
| 7.5. Strata z lat ubiegłych na początek okresu, po korektach                         | 0,00         | 0,00       |
| a) zwiększenie (z tytułu)  | 0,00         | 0,00       |
| – przeniesienia straty z lat ubiegłych do pokrycia                                   | 0,00         | 0,00       |
| –  | 0,00         | 0,00       |
| b) zmniejszenie (z tytułu)   | 0,00         | 0,00       |
| –  | 0,00         | 0,00       |
| –  | 0,00         | 0,00       |
| 7.6. Strata z lat ubiegłych na koniec okresu   | 0,00         | 0,00       |
| 7.7. Zysk (strata) z lat ubiegłych na koniec okresu                                  | 0,00         | 0,00       |
| 8. Wynik netto   | 1 018 553,01 | 0,00       |
| a) zysk netto  | 1 018 553,01 | 589 320,40 |
| b) strata netto  | 0,00         | 0,00       |
| c) odpisy z zysku  | 0,00         | 0,00       |
| II. Fundusz własny na koniec okresu (BZ)   | 1 020 553,01 | 591 320,40 |
| III. Fundusz własny, po uwzględnieniu proponowanego podziału zysku (pokrycia straty) | 0,00         | 0,00       |

Sporządzono ..... Warszawa ..... dnia 31.03.2011 .....  
(miejscowość)

Wiesława Strachota  
(nazwisko i imię, podpis osoby sporządzającej)

Wiesława Strachota  
Doradca Podatkowy  
nr wpisu 05489

(data)



**VII. INFORMACJA DODATKOWA za 2010 r. – w podziale na działalność statutową i gospodarczą**

1. Struktura rzeczowa (rodzaje działalności) przychodów i kosztów z działalności statutowej.

| <b>Struktura przychodów z działalności statutowej:</b> | <b>31.12.2010</b>   |
|--|---------------------|
| Przychody z działalności statutowej, w tym:            | <b>9.817.409,48</b> |
| Darowizny – wpłaty do banku:                           | 9.161.117,16        |
| Darowizny – wpłaty do kasy                             | 18.386,67           |
| Darowizny – wpłaty zebrane na akcjach                  | 1.518,26            |
| Darowizny – 1% podatku                                 | 47.066,54           |
| Zysk roku poprzedniego                                 | 589.320,40          |

| <b>Struktura kosztów działalności statutowej:</b>                    | <b>31.12.2010</b>   |
|--|---------------------|
| <b>Koszty razem:</b>   | <b>8.282.414,70</b> |
| <b>Zużycie materiałów i energii, w tym:</b>                          | <b>642.232,39</b>   |
| - materiały informacyjne, reklamowe                                  | 505.471,04          |
| - art. biurowe, drobne wyposażenie                                   | 87.155,65           |
| - materiały medyczne   | 31.815,27           |
| - pozostałe  | 17.790,43           |
| <b>Usługi obce:</b>  | <b>6.402.280,48</b> |
| - koszty typizacji   | 5.216.031,21        |
| - Internet, telefon  | 70.714,54           |
| - najem i inne koszty najmu  | 124.973,09          |
| - usługi doradcze, prawne, księgowo, informatyczne, reklamowe        | 337.115,82          |
| - koszty przesyłek, dostaw/usługi transportowe, kurierskie, pocztowe | 340.951,08          |
| - pozostałe  | 312.494,74          |
| <b>Podatki i opłaty, w tym:</b>                                      | <b>298.445,70</b>   |
| - VAT niepodlegający odliczeniu – działalność statutowa              | 285.970,09          |
| - pozostałe podatki i opłaty   | 12.475,61           |
| <b>Wynagrodzenia w tym składki ZUS</b>                               | <b>652.696,40</b>   |
| <b>Pozostałe koszty</b>  | <b>286.759,73</b>   |

|   |                    |
|---|--------------------|
| <b>Wynik na działalności finansowej</b> | <b>- 60.088,61</b> |
|---|--------------------|

|  |              |
|--|--------------|
| <b>Wynik na działalności operacyjnej</b> | <b>96,33</b> |
|--|--------------|

|   |                     |
|---|---------------------|
| <b>Wynik na działalności statutowej</b> | <b>1.475.002,50</b> |
|---|---------------------|

Są to niewydatkowane środki, które zostaną przeznaczone na realizację celów statutowych w kolejnym roku.

W Fundacji nie wystąpiły odpłatne świadczenia realizowane w ramach celów statutowych oraz z tym związane koszty.

## 2. Działalność gospodarcza Fundacji.

| <b>Struktura przychodów ze sprzedaży usług (działalność gospodarcza), w tym:</b> | <b>31.12.2010</b>   |
|--|---------------------|
| Zapytanie o typizację  | 318,85              |
| Typizacja potwierdzająca:  | 200.649,02          |
| Pobranie komórek macierzystych/szpiku  | 982.208,00          |
| Pozostałe przychody  | 30.658,40           |
| <b>Razem:</b>  | <b>1.213.834,27</b> |

| <b>Struktura kosztów ze sprzedaży usług (działalność gospodarcza), w tym:</b> | <b>31.12.2010</b>   |
|---|---------------------|
| Pobranie komórek macierzystych, usługi medyczne                               | 546.814,76          |
| Koszty zakwaterowania i podróży dawcy   | 162.793,78          |
| Pozostałe usługi  | 373.058,24          |
| Koszty administracyjne  | 109.499,49          |
| Wynagrodzenia w tym składki ZUS   | 319.962,89          |
| Pozostałe koszty  | 62.850,80           |
| VAT niepodlegający odliczeniu – działalność gospodarcza                       | 95.303,80           |
| <b>Razem:</b>   | <b>1.670.283,76</b> |

|   |                     |
|---|---------------------|
| <b>Wynik na działalności gospodarczej</b> | <b>- 456.449,49</b> |
|---|---------------------|

W momencie poniesienia wydatku rozpoznawany jest on jako wydatek związany z działalnością statutową lub z działalnością gospodarczą.

Do rozliczenia kosztów ogólnych związanych zarówno z działalnością statutową jak i gospodarczą, uchwałą Zarządu z dnia 04.01.2010. na rok 2010 przyjęta została zasada:

- na działalność statutową Fundacji przypada 65% poniesionych kosztów ogólnych
- na działalność gospodarczą Fundacji przypada 35% poniesionych kosztów ogólnych.

Procentowy stosunek przychodu osiągniętego z działalności gospodarczej do przychodu osiągniętego z pozostałych źródeł wynosi: 12,29 %

1.213.834,27 – Przychód z działalności gospodarczej.

9.874.561,02– Przychód z pozostałych źródeł, w tym z działalności statutowej.

W 2010 roku część kosztów badań związanych z typowaniem Antygenów HLA ponosił Fundator.

### 3. Struktura zatrudnienia i wypłacone wynagrodzenia:

| <b>Zatrudnionych razem, średniorocznie:</b> | <b>Osób:</b> |
|---|--------------|
| Razem:                                      | 15           |
| - umowa o pracę                             | 6            |
| - umowa zlecenie                            | 9            |

|  |                   |
|--|-------------------|
| <b>Wypłacone wynagrodzenia razem:</b>                  | <b>848.475,51</b> |
| <b>1.Umów o pracę:</b>                                 | <b>564.679,51</b> |
| - w tym wypłacono premię:                              | 10.000,00         |
| <b>2.Wynagrodzenia z tytułu umów cywilno prawnych:</b> | <b>283.796,00</b> |

### 4. Dane o kwotach ulokowanych na rachunkach bankowych i w kasie.

|                                       |                     |
|---------------------------------------|---------------------|
| <b>Środki pieniężne razem, w tym:</b> | <b>1.077.175,81</b> |
| Rachunek bankowy Pekao S.A. – w PLN   | 136.998,15          |
| Rachunek bankowy Pekao S.A. – w EURO  | 557.623,32          |
| Rachunek bankowy Pekao S.A. – w USD   | 354.750,13          |
| Kasa                                  | 27.804,21           |

5. Dane o nabytych środkach trwałych.

|                                    |                  |
|------------------------------------|------------------|
| <b>Nabyte środki trwałe razem:</b> | <b>82.662,62</b> |
| - urządzenia techniczne i maszyny  | 58.603,19        |
| - inne środki trwałe               | 24.059,43        |

6. Dane o działalności zleconej fundacji przez podmioty państwowe i samorządowe oraz wyniki finansowe tej działalności.

W 2010 roku nie wystąpiły.

7. Należności i zobowiązania wobec budżetu na dzień 31.12.2010 r.

|   |                  |
|---|------------------|
| <b>Zobowiązania budżetowe razem, w tym:</b> | <b>55.337,84</b> |
| 1.Podatek PIT4R                             | 10.753,00        |
| 2.ZUS – ubezpieczenie społeczne             | 20.250,34        |
| 3.ZUS – ubezpieczenie zdrowotne             | 7.432,00         |
| 4.ZUS – FP i FGSP                           | 2150,61          |
| 5.VAT                                       | 14.751,89        |
| 6. CIT8                                     | 0,00             |

|   |                  |
|---|------------------|
| <b>Należności budżetowe razem, w tym:</b> | <b>24.035,82</b> |
| 1.VAT                                     | 24.035,82        |

8. Informacja na temat kontroli.

W 2010 roku nie było żadnych kontroli.

9. W 2010 roku Fundacja otrzymała darowiznę przekraczającą kwotę jednorazową 15.000 złotych oraz darowizny od jednego darczyńcy przekraczające rocznie kwotę 35.000 złotych

|  |              |
|--|--------------|
| Zestawienie darczyńców:  | <b>2010</b>  |
| DKMS Deutsche Knochenmarkspenderdatei gemeinnutzige Gesellschaft mbH | 8.736.155,36 |

10. Źródła zwiększenia i wykorzystania funduszu statutowego.

| Wyszczególnienie                    | Fundusz   |                       |
|-------------------------------------|-----------|-----------------------|
|                                     | Statutowy | Z aktualizacji wyceny |
| 1. Stan na początek roku obrotowego | 2 000,00  | 0,00                  |
| a) zwiększenia                      | 0,00      | 0,00                  |
| – z zysku                           | 0,00      | 0,00                  |
| – inne                              | 0,00      | 0,00                  |
| b) zmniejszenia                     | 0,00      | 0,00                  |
| – pokrycie straty                   | 0,00      | 0,00                  |
| – inne                              | 0,00      | 0,00                  |
| 2. Stan na koniec okresu obrotowego | 2 000,00  | 0,00                  |

11. Poręczenia, gwarancje i inne zobowiązania udzielone przez Fundację w 2010 roku.

| Tytuły               | Stan na                  |                        |
|----------------------|--------------------------|------------------------|
|                      | Początek roku obrotowego | Koniec roku obrotowego |
| 1. gwarancje         | 0,00                     | 0,00                   |
| 2. poręczenia        | 0,00                     | 0,00                   |
| 3. kaucje i wadia    | 0,00                     | 0,00                   |
| 4. inne zobowiązania | 0,00                     | 0,00                   |
| Razem                | 0,00                     | 0,00                   |

Warszawa, 31.03.2011 r.

Wiesława Strachota  
sporządzający sprawozdanie

.....  
Wiesława Strachota  
Doradca Podatkowy  
nr wpisu 05489

Członek Zarządu Fundacji  
Stephan Schumacher

.....  


**NOTY UZUPEŁNIAJĄCE DO INFORMACJI DODATKOWEJ**

|          |  |
|----------|--|
| Nota 1   | Struktura rzeczowa i terytorialna przychodów Fundacji  |
| Nota 1a  | Struktura rzeczowa (wg rodzajów działalności) przychodów ze sprzedaży  |
| Nota 2   | Dane o kosztach rodzajowych i rozliczenie kręgu kosztów  |
| Nota 3   | Pozostałe przychody operacyjne   |
| Nota 4   | Pozostałe koszty operacyjne  |
| Nota 5   | Przychody finansowe  |
| Nota 6   | Koszty finansowe   |
| Nota 7   | Rozliczenie głównych pozycji różniących podstawę opodatkowania podatkiem dochodowym od wyniku finansowego (zysku, straty) brutto |
| Nota 8   | Zmiany w wartościach niematerialnych i prawnych w 2010   |
| Nota 9   | Zmiany w środkach trwałych w 2010  |
| Nota 10  | Zapasy   |
| Nota 11  | Struktura należności krótkoterminowych (nota dowolna)  |
| Nota 12  | Środki pieniężne i inne aktywa pieniężne   |
| Nota 13  | Wykaz czynnych i biernych rozliczeń międzyokresowych   |
| Nota 14a | Kapitał podstawowy   |
| Nota 14b | Pozostałe tabele do noty do zmian w kapitałach własnych  |
| Nota 15  | Struktura zobowiązań krótkoterminowych (poza funduszami specjalnymi) (nota dowolna)  |
| Nota 16  | Kursy przyjęte do wyceny poszczególnych pozycji bilansu oraz rachunku zysków i strat, wyrażonych w walutach obcych               |



## Nota 1

## Struktura rzeczowa i terytorialna przychodów Fundacji

|                                  | 2010                 | 2009                |
|----------------------------------|----------------------|---------------------|
| 1. Przychody Fundacji            | 11 000 585,35        | 2 229 019,28        |
| 2. Sprzedaż materiałów           | 0,00                 | 0,00                |
| 3. Sprzedaż towarów              | 0,00                 | 0,00                |
| 4. Sprzedaż produktów            | 0,00                 | 0,00                |
| 5. Inne przychody ze sprzedaży   | 0,00                 | 0,00                |
| <b>RAZEM</b>                     | <b>11 000 585,35</b> | <b>2 229 019,28</b> |
| w tym:                           |                      |                     |
| Sprzedaż dla odbiorców krajowych | 0,00                 | 0,00                |
| Sprzedaż eksportowa              | 0,00                 | 0,00                |

## Nota 1a

## Struktura rzeczowa (wg rodzajów działalności) przychodów ze sprzedaży

|  | 2010                 | 2009        |
|--|----------------------|-------------|
| Przychody Fundacji, w tym:                       | 11 088 395,29        | 0,00        |
| - Przychody Fundacji z działalności statutowej   | 9 874 561,02         | 0,00        |
| - Przychody Fundacji z działalności gospodarczej | 1 213 834,27         | 0,00        |
| Przychody ze sprzedaży materiałów, w tym:        | 0,00                 | 0,00        |
| - ...  | 0,00                 | 0,00        |
| Przychody ze sprzedaży towarów, w tym:           | 0,00                 | 0,00        |
| - ...  | 0,00                 | 0,00        |
| Przychody ze sprzedaży produktów, w tym:         | 0,00                 | 0,00        |
| - ...  | 0,00                 | 0,00        |
| Inne przychody ze sprzedaży                      | 0,00                 | 0,00        |
| - ...  | 0,00                 | 0,00        |
| <b>RAZEM</b>                                     | <b>11 088 395,29</b> | <b>0,00</b> |

## Nota 2

## Dane o kosztach rodzajowych i rozliczenie kręgu kosztów

|   | 2010                | 2009                |
|---|---------------------|---------------------|
| <b>A. Koszty wg rodzajów</b>                  | <b>9 889 847,66</b> | <b>1 601 502,95</b> |
| 1. Amortyzacja                                | 9 965,16            | 0,00                |
| 2. Zużycie materiałów i energii               | 648 817,21          | 229 271,28          |
| 3. Usługi obce                                | 7 439 453,87        | 733 566,96          |
| 4. Podatki i opłaty, w tym:                   | 409 184,69          | 179 415,09          |
| - podatek akcyzowy                            | 0,00                | 0,00                |
| 5. Wynagrodzenia                              | 848 475,51          | 245 331,00          |
| 6. Ubezpieczenia społeczne i inne świadczenia | 161 955,69          | 54 643,09           |
| 7. Pozostałe koszty rodzajowe                 | 371 995,53          | 159 275,53          |
| <b>RAZEM</b>                                  | <b>9 889 847,66</b> | <b>1 601 502,95</b> |

|  |             |             |
|--|-------------|-------------|
| <b>B. Zmiany w zakresie kosztów rozliczonych +/-</b> | <b>0,00</b> | <b>0,00</b> |
| 1. Z tytułu różnic inwentaryzacyjnych                | 0,00        | 0,00        |
| 2. Odpisania zaniechanej produkcji                   | 0,00        | 0,00        |
| 3. Odpisania kosztów bez efektu gospodarczego        | 0,00        | 0,00        |
| 4. Inne  | 0,00        | 0,00        |

|   |             |             |
|---|-------------|-------------|
| <b>C. Zmiana stanu zapasów i rozliczeń międzyokresowych kosztów +/-</b> | <b>0,00</b> | <b>0,00</b> |
| 1. Produkty gotowe  | 0,00        | 0,00        |
| 2. Półprodukty i produkty w toku  | 0,00        | 0,00        |
| 3. Rozliczenia międzyokresowe kosztów                                   | 0,00        | 0,00        |

|   |                     |                     |
|---|---------------------|---------------------|
| <b>D. Koszt własny produkcji sprzedanej (A+/-B+/-C)</b> | <b>9 889 847,66</b> | <b>1 601 502,95</b> |
| - koszt wytworzenia sprzedanych produktów               | 0,00                | 0,00                |
| - koszt wytworzenia świadczeń na własne potrzeby        | 0,00                | 0,00                |
| - koszty sprzedaży                                      | 0,00                | 0,00                |

## Nota 2

Dane o kosztach rodzajowych i rozliczenie kręgu kosztów - ciąg dalszy z poprzedniej strony

|                           | 2010 | 2009 |
|---------------------------|------|------|
| - koszty ogólnego zarządu | 0,00 | 0,00 |

|  |             |             |
|--|-------------|-------------|
| <b>E. Wartość sprzedanych towarów i materiałów</b> | <b>0,00</b> | <b>0,00</b> |
|--|-------------|-------------|

## Nota 3

Pozostałe przychody operacyjne

|   | 2010         | 2009        |
|---|--------------|-------------|
| I. Przychody ze sprzedaży niefinansowych aktywów trwałych                     | 0,00         | 0,00        |
| II. Dotacje   | 0,00         | 0,00        |
| III. Inne przychody operacyjne, w tym:  | 97,73        | 1,71        |
| 1) rozwiązanie odpisów aktualizujących wartość należności                     | 0,00         | 0,00        |
| 2) rozwiązane rezerwy z tytułu ...  | 0,00         | 0,00        |
| 3) zwrócone, umorzone podatki   | 0,00         | 0,00        |
| 4) otrzymane zwroty kosztów postępowania spornego                             | 0,00         | 0,00        |
| 5) z tytułu różnic inwentaryzacyjnych   | 0,00         | 0,00        |
| 6) przedawnione zobowiązania  | 0,00         | 0,00        |
| 7) odpis aktualizujący wartość nieruchomości zaliczanych do inwestycji        | 0,00         | 0,00        |
| 8) odpis aktualizujący wartość niematerialną i prawną zaliczaną do inwestycji | 0,00         | 0,00        |
| 7) ...  | 0,00         | 0,00        |
| 8) Inne, zaliczane do przychodów operacyjnych z działalności statutowej       | 97,73        | 1,71        |
| <b>RAZEM</b>  | <b>97,73</b> | <b>1,71</b> |

## Nota 4

Pozostałe koszty operacyjne

|  | 2010        | 2009         |
|--|-------------|--------------|
| I. Wartość zbycia niefinansowych aktywów trwałych                  | 0,00        | 0,00         |
| - wartość netto środków trwałych                                   | 0,00        | 0,00         |
| - koszty likwidacji środków trwałych                               | 0,00        | 0,00         |
| II. Aktualizacja wartości aktywów niefinansowych, w tym:           | 0,00        | 0,00         |
| - odpis aktualizujący wartość zapasów                              | 0,00        | 0,00         |
| - odpis aktualizujący wartość należności                           | 0,00        | 0,00         |
| III. Inne koszty operacyjne, w tym:                                | 1,40        | 50,32        |
| 1) utworzone rezerwy z tyt. ....                                   | 0,00        | 0,00         |
| 2) darowizny   | 0,00        | 0,00         |
| 3) odpisane należności   | 0,00        | 0,00         |
| 4) koszty postępowania spornego                                    | 0,00        | 0,00         |
| 5) koszty likwidacji zapasów                                       | 0,00        | 0,00         |
| 6) ...   | 0,00        | 0,00         |
| 8) inne, zaliczane do kosztów operacyjnych działalności statutowej | 1,40        | 50,32        |
| <b>RAZEM</b>   | <b>1,40</b> | <b>50,32</b> |

## Nota 5

Przychody finansowe

|  | 2010   | 2009 |
|--|--------|------|
| I. Zyski z tytułu udziału w innych jednostkach, w tym:                         | 0,00   | 0,00 |
| - zyski z tytułu udziału w jednostkach powiązanych                             | 0,00   | 0,00 |
| - zyski z tytułu udziału w innych jednostkach                                  | 0,00   | 0,00 |
| II. Odsetki, w tym:  | 116,78 | 3,52 |
| - odsetki od spółek powiązanych  | 0,00   | 0,00 |
| - odsetki od pozostałych kontrahentów  | 0,00   | 0,00 |
| - odsetki od obligacji   | 0,00   | 0,00 |
| - odsetki budżetowe  | 0,00   | 0,00 |
| - odsetki bankowe, zaliczane do przychodów finansowych działalności statutowej | 116,78 | 3,52 |
| - odsetki pozostałe  | 0,00   | 0,00 |
| III. Przychody ze zbycia inwestycji, w tym:                                    | 0,00   | 0,00 |
| - ...  | 0,00   | 0,00 |
| - ...  | 0,00   | 0,00 |

## Nota 5

## Przychody finansowe - ciąg dalszy z poprzedniej strony

|  | 2010             | 2009        |
|--|------------------|-------------|
| IV. Aktualizacja wartości inwestycji   | 0,00             | 0,00        |
| - ...  | 0,00             | 0,00        |
| - ...  | 0,00             | 0,00        |
| V. Inne, w tym:  | 87 595,43        | 0,00        |
| - różnice kursowe (w tym: działalność statutowa - 56 937,03 , działalność gospodarcza - 30 658,40) | 87 595,43        | 0,00        |
| - pozostałe przychody finansowe  | 0,00             | 0,00        |
|  | 0,00             | 0,00        |
| <b>RAZEM</b>   | <b>87 712,21</b> | <b>3,52</b> |

## Nota 6

## Koszty finansowe

|   | 2010              | 2009             |
|---|-------------------|------------------|
| I. Odsetki, w tym:  | 419,52            | 67,48            |
| - odsetki do spółek powiązanych   | 0,00              | 0,00             |
| - odsetki do pozostałych kontrahentów, zaliczane do kosztów finansowych działalności statutowej     | 406,04            | 31,85            |
| - odsetki budżetowe, zaliczane do kosztów finansowych działalności statutowej                       | 13,48             | 35,63            |
| - odsetki bankowe   | 0,00              | 0,00             |
| - odsetki pozostałe   | 0,00              | 0,00             |
| II. Koszty zbycia inwestycji, w tym:  | 0,00              | 0,00             |
| - ...   | 0,00              | 0,00             |
| - ...   | 0,00              | 0,00             |
| III. Aktualizacja wartości inwestycji, w tym:   | 0,00              | 0,00             |
| - udziały zakupionych spółek  | 0,00              | 0,00             |
| - zakupione akcje własne  | 0,00              | 0,00             |
| - ...   | 0,00              | 0,00             |
| - ...   | 0,00              | 0,00             |
| IV. Inne, w tym:  | 179 573,70        | 38 083,36        |
| - różnice kursowe (w tym: działalność statutowa - 116 722,90 , działalność gospodarcza - 62 850,80) | 179 573,70        | 38 083,36        |
| - utworzone rezerwy   | 0,00              | 0,00             |
| - pozostałe koszty finansowe  | 0,00              | 0,00             |
| - ...   | 0,00              | 0,00             |
| - ...   | 0,00              | 0,00             |
| - ...   | 0,00              | 0,00             |
| <b>RAZEM</b>  | <b>179 993,22</b> | <b>38 150,84</b> |

## Nota 7

## Rozliczenie głównych pozycji różniących podstawę opodatkowania podatkiem dochodowym od wyniku finansowego (zysku, straty) brutto

|   | 2010                | 2009                |
|---|---------------------|---------------------|
| <b>ZYSK / STRATA brutto</b>                               | <b>1 018 553,01</b> | <b>589 320,40</b>   |
| Koszty niestanowiące kosztów uzyskania przychodów         | <b>8 561 636,65</b> | <b>1 293 376,61</b> |
| - odpis aktualizujący należności                          | 0,00                | 0,00                |
| - pozostałe rezerwy z tyt. ....                           | 0,00                | 0,00                |
| - rezerwa na koszty                                       | 0,00                | 0,00                |
| - rezerwa na straty z tyt. ...                            | 0,00                | 0,00                |
| - różnice kursowe   | 20 852,06           | 7 604,86            |
| - opłaty karne na rzecz budżetu                           | 254,33              | 35,63               |
| - VAT od spisanych należności w postępowaniu układowym    | 0,00                | 0,00                |
| - odsetki do zapłaty                                      | 0,00                | 0,00                |
| - PFRON   | 0,00                | 0,00                |
| - odpisane należności                                     | 0,00                | 0,00                |
| - inne koszty (n.k.u.p.)                                  | 140 971,74          | 27 591,27           |
| - koszty związane z działalnością statutową Fundacji DKMS | 8 399 558,52        | 1 258 144,85        |
| - ...   | 0,00                | 0,00                |
| Koszty podatkowe nie zaliczone do kosztów rachunkowych    | 0,00                | 0,00                |
| - zapłacone odsetki                                       | 0,00                | 0,00                |



## Nota 8

Zmiany w wartościach niematerialnych i prawnych w 2010 - ciąg dalszy z poprzedniej strony

|   | Koszty prac rozwojowych | Wartość firmy | Koncesje, patenty, licencje | Oprogramowanie komputerów | Inne | Razem |
|---|-------------------------|---------------|-----------------------------|---------------------------|------|-------|
| - inne                                  | 0,00                    | 0,00          | 0,00                        | 0,00                      | 0,00 | 0,00  |
| Razem umorzenia na koniec okresu        | 0,00                    | 0,00          | 0,00                        | 0,00                      | 0,00 | 0,00  |
| Wartość księgowa netto na koniec okresu | 0,00                    | 0,00          | 0,00                        | 0,00                      | 0,00 | 0,00  |

## Nota 9

Zmiany w środkach trwałych w 2010

|   | Grunty własne | Prawo wieczystego użytkowania gruntów | Budynki i budowle | Urządzenia techniczne, maszyny | Środki transportu | Pozostałe środki trwałe | Razem     |
|---|---------------|---------------------------------------|-------------------|--------------------------------|-------------------|-------------------------|-----------|
| Wartość brutto na początek okresu           | 0,00          | 0,00                                  | 0,00              | 0,00                           | 0,00              | 0,00                    | 0,00      |
| Zwiększenia, w tym:                         | 0,00          | 0,00                                  | 0,00              | 58 603,19                      | 0,00              | 24 059,43               | 82 662,62 |
| - nabycie                                   | 0,00          | 0,00                                  | 0,00              | 58 603,19                      | 0,00              | 24 059,43               | 82 662,62 |
| - przemieszczenie wewnętrzne                | 0,00          | 0,00                                  | 0,00              | 0,00                           | 0,00              | 0,00                    | 0,00      |
| - inne                                      | 0,00          | 0,00                                  | 0,00              | 0,00                           | 0,00              | 0,00                    | 0,00      |
| Zmniejszenia, w tym:                        | 0,00          | 0,00                                  | 0,00              | 0,00                           | 0,00              | 0,00                    | 0,00      |
| - likwidacja                                | 0,00          | 0,00                                  | 0,00              | 0,00                           | 0,00              | 0,00                    | 0,00      |
| - aktualizacja wartości                     | 0,00          | 0,00                                  | 0,00              | 0,00                           | 0,00              | 0,00                    | 0,00      |
| - sprzedaż                                  | 0,00          | 0,00                                  | 0,00              | 0,00                           | 0,00              | 0,00                    | 0,00      |
| - przemieszczenie wewnętrzne                | 0,00          | 0,00                                  | 0,00              | 0,00                           | 0,00              | 0,00                    | 0,00      |
| - inne                                      | 0,00          | 0,00                                  | 0,00              | 0,00                           | 0,00              | 0,00                    | 0,00      |
| Wartość brutto na koniec okresu             | 0,00          | 0,00                                  | 0,00              | 58 603,19                      | 0,00              | 24 059,43               | 82 662,62 |
| Umorzenie na początek okresu                | 0,00          | 0,00                                  | 0,00              | 0,00                           | 0,00              | 0,00                    | 0,00      |
| Umorzenia bieżące - zwiększenia             | 0,00          | 0,00                                  | 0,00              | 6 757,24                       | 0,00              | 3 207,92                | 9 965,16  |
| Zmniejszenia, w tym:                        | 0,00          | 0,00                                  | 0,00              | 0,00                           | 0,00              | 0,00                    | 0,00      |
| - likwidacja                                | 0,00          | 0,00                                  | 0,00              | 0,00                           | 0,00              | 0,00                    | 0,00      |
| - sprzedaż                                  | 0,00          | 0,00                                  | 0,00              | 0,00                           | 0,00              | 0,00                    | 0,00      |
| - przemieszczenie wewnętrzne                | 0,00          | 0,00                                  | 0,00              | 0,00                           | 0,00              | 0,00                    | 0,00      |
| - inne                                      | 0,00          | 0,00                                  | 0,00              | 0,00                           | 0,00              | 0,00                    | 0,00      |
| Umorzenie na koniec okresu                  | 0,00          | 0,00                                  | 0,00              | 6 757,24                       | 0,00              | 3 207,92                | 9 965,16  |
| Wartość księgowa netto                      | 0,00          | 0,00                                  | 0,00              | 51 845,95                      | 0,00              | 20 851,51               | 72 697,46 |
| Stopień zużycia od wartości początkowej (%) | 0,00          | 0,00                                  | 0,00              | 11,53                          | 0,00              | 13,33                   | 12,05     |

Komentarz:

|  |
|--|
|  |
|--|

Nota 10  
Zapasy

|                               | 2010             | 2009        |
|-------------------------------|------------------|-------------|
| Materiały                     | 0,00             | 0,00        |
| Półprodukty i produkty w toku | 0,00             | 0,00        |
| Produkty gotowe               | 0,00             | 0,00        |
| Towary                        | 0,00             | 0,00        |
| Zaliczki na dostawy           | 29 280,00        | 0,00        |
| <b>RAZEM</b>                  | <b>29 280,00</b> | <b>0,00</b> |

Nota 11  
Struktura należności krótkoterminowych (nota dowolna)

|  | Należności krótkoterminowe brutto | Odpis aktualizujący | Należności krótkoterminowe netto |
|--|-----------------------------------|---------------------|----------------------------------|
| <b>1. Należności od jednostek powiązanych</b>  | <b>0,00</b>                       | <b>0,00</b>         | <b>0,00</b>                      |
| a) z tytułu dostaw i usług do 12 miesięcy      | 0,00                              | 0,00                | 0,00                             |
| Stan na początek roku                          | 0,00                              | 0,00                | 0,00                             |
| Stan na koniec roku, w tym:                    |                                   |                     |                                  |
| – nieprzeterminowane                           | 0,00                              | 0,00                | 0,00                             |
| – do 1 miesiąca                                | 0,00                              | 0,00                | 0,00                             |
| – powyżej 1 m-ca do 3 m-cy                     | 0,00                              | 0,00                | 0,00                             |
| – powyżej 3 m-cy do 6 m-cy                     | 0,00                              | 0,00                | 0,00                             |
| – powyżej 6 m-cy do 1 roku                     | 0,00                              | 0,00                | 0,00                             |
| – powyżej 1 roku                               | 0,00                              | 0,00                | 0,00                             |
| Razem  | 0,00                              | 0,00                | 0,00                             |
| b) z tytułu dostaw i usług powyżej 12 miesięcy | 0,00                              | 0,00                | 0,00                             |
| Stan na początek roku                          | 0,00                              | 0,00                | 0,00                             |
| Stan na koniec roku, w tym:                    |                                   |                     |                                  |
| – nieprzeterminowane                           | 0,00                              | 0,00                | 0,00                             |
| – do 1 miesiąca                                | 0,00                              | 0,00                | 0,00                             |
| – powyżej 1 m-ca do 3 m-cy                     | 0,00                              | 0,00                | 0,00                             |
| – powyżej 3 m-cy do 6 m-cy                     | 0,00                              | 0,00                | 0,00                             |
| – powyżej 6 m-cy do 1 roku                     | 0,00                              | 0,00                | 0,00                             |
| – powyżej 1 roku                               | 0,00                              | 0,00                | 0,00                             |
| Razem  | 0,00                              | 0,00                | 0,00                             |
| c) inne  | 0,00                              | 0,00                | 0,00                             |
| Stan na początek roku                          | 0,00                              | 0,00                | 0,00                             |
| Stan na koniec roku, w tym:                    |                                   |                     |                                  |
| – nieprzeterminowane                           | 0,00                              | 0,00                | 0,00                             |
| – do 1 miesiąca                                | 0,00                              | 0,00                | 0,00                             |
| – powyżej 1 m-ca do 3 m-cy                     | 0,00                              | 0,00                | 0,00                             |
| – powyżej 3 m-cy do 6 m-cy                     | 0,00                              | 0,00                | 0,00                             |
| – powyżej 6 m-cy do 1 roku                     | 0,00                              | 0,00                | 0,00                             |
| – powyżej 1 roku                               | 0,00                              | 0,00                | 0,00                             |
| Razem  | 0,00                              | 0,00                | 0,00                             |
| <b>2. Należności od pozostałych jednostek</b>  | <b>495 211,05</b>                 | <b>0,00</b>         | <b>495 211,05</b>                |
| a) z tytułu dostaw i usług do 12 miesięcy      | 419 199,51                        | 0,00                | 419 199,51                       |
| Stan na początek roku                          | 139 545,64                        | 0,00                | 139 545,64                       |
| Stan na koniec roku, w tym:                    |                                   |                     |                                  |
| – nieprzeterminowane                           | 419 199,51                        | 0,00                | 419 199,51                       |
| – do 1 miesiąca                                | 0,00                              | 0,00                | 0,00                             |
| – powyżej 1 m-ca do 3 m-cy                     | 0,00                              | 0,00                | 0,00                             |
| – powyżej 3 m-cy do 6 m-cy                     | 0,00                              | 0,00                | 0,00                             |
| – powyżej 6 m-cy do 1 roku                     | 0,00                              | 0,00                | 0,00                             |
| – powyżej 1 roku                               | 0,00                              | 0,00                | 0,00                             |
| Razem  | 419 199,51                        | 0,00                | 419 199,51                       |
| b) z tytułu dostaw i usług powyżej 12 miesięcy | 0,00                              | 0,00                | 0,00                             |
| Stan na początek roku                          | 0,00                              | 0,00                | 0,00                             |
| Stan na koniec roku, w tym:                    |                                   |                     |                                  |
| – nieprzeterminowane                           | 0,00                              | 0,00                | 0,00                             |
| – do 1 miesiąca                                | 0,00                              | 0,00                | 0,00                             |

## Nota 11

Struktura należności krótkoterminowych (nota dowolna) - ciąg dalszy z poprzedniej strony

|  | Należności krótkoterminowe brutto | Odpis aktualizujący | Należności krótkoterminowe netto |
|--|-----------------------------------|---------------------|----------------------------------|
| - powyżej 1 m-ca do 3 m-cy                           | 0,00                              | 0,00                | 0,00                             |
| - powyżej 3 m-cy do 6 m-cy                           | 0,00                              | 0,00                | 0,00                             |
| - powyżej 6 m-cy do 1 roku                           | 0,00                              | 0,00                | 0,00                             |
| - powyżej 1 roku                                     | 0,00                              | 0,00                | 0,00                             |
| Razem  | 0,00                              | 0,00                | 0,00                             |
| c) należności z tyt. podatków, dotacji i ubez. społ. | 24 035,82                         | 0,00                | 24 035,82                        |
| Stan na początek roku                                | 0,00                              | 0,00                | 0,00                             |
| Stan na koniec roku, w tym:                          |                                   |                     |                                  |
| - nieprzeterminowane                                 | 24 035,82                         | 0,00                | 24 035,82                        |
| - do 1 miesiąca                                      | 0,00                              | 0,00                | 0,00                             |
| - powyżej 1 m-ca do 3 m-cy                           | 0,00                              | 0,00                | 0,00                             |
| - powyżej 3 m-cy do 6 m-cy                           | 0,00                              | 0,00                | 0,00                             |
| - powyżej 6 m-cy do 1 roku                           | 0,00                              | 0,00                | 0,00                             |
| - powyżej 1 roku                                     | 0,00                              | 0,00                | 0,00                             |
| Razem  | 24 035,82                         | 0,00                | 24 035,82                        |
| d) inne należności                                   | 51 975,72                         | 0,00                | 51 975,72                        |
| Stan na początek roku                                | 12 445,72                         | 0,00                | 12 445,72                        |
| Stan na koniec roku, w tym:                          |                                   |                     |                                  |
| - nieprzeterminowane                                 | 51 975,72                         | 0,00                | 51 975,72                        |
| - do 1 miesiąca                                      | 0,00                              | 0,00                | 0,00                             |
| - powyżej 1 m-ca do 3 m-cy                           | 0,00                              | 0,00                | 0,00                             |
| - powyżej 3 m-cy do 6 m-cy                           | 0,00                              | 0,00                | 0,00                             |
| - powyżej 6 m-cy do 1 roku                           | 0,00                              | 0,00                | 0,00                             |
| - powyżej 1 roku                                     | 0,00                              | 0,00                | 0,00                             |
| Razem  | 51 975,72                         | 0,00                | 51 975,72                        |
| e) należności dochodzone na drodze sądowej           | 0,00                              | 0,00                | 0,00                             |
| Stan na początek roku                                | 0,00                              | 0,00                | 0,00                             |
| Stan na koniec roku, w tym:                          |                                   |                     |                                  |
| - nieprzeterminowane                                 | 0,00                              | 0,00                | 0,00                             |
| - do 1 miesiąca                                      | 0,00                              | 0,00                | 0,00                             |
| - powyżej 1 m-ca do 3 m-cy                           | 0,00                              | 0,00                | 0,00                             |
| - powyżej 3 m-cy do 6 m-cy                           | 0,00                              | 0,00                | 0,00                             |
| - powyżej 6 m-cy do 1 roku                           | 0,00                              | 0,00                | 0,00                             |
| - powyżej 1 roku                                     | 0,00                              | 0,00                | 0,00                             |
| Razem  | 0,00                              | 0,00                | 0,00                             |

## Nota 12

Środki pieniężne i inne aktywa pieniężne

|  | 2010                | 2009              |
|--|---------------------|-------------------|
| Środki pieniężne w kasie i na rachunkach bankowych | 1 077 175,81        | 514 372,50        |
| Inne środki pieniężne                              | 0,00                | 0,00              |
| Inne aktywa pieniężne                              | 0,00                | 0,00              |
| <b>RAZEM</b>                                       | <b>1 077 175,81</b> | <b>514 372,50</b> |

## Nota 13

Wykaz czynnych i biernych rozliczeń międzyokresowych

|  | 2010 | 2009 |
|--|------|------|
| <b>Długoterminowe rozliczenia międzyokresowe kosztów, w tym:</b>   |      |      |
| 1. Aktywa z tytułu odroczonego podatku dochodowego                 | 0,00 | 0,00 |
| 2. Inne rozliczenia międzyokresowe, w tym:                         | 0,00 | 0,00 |
| - przychód nie stanowiący należności                               | 0,00 | 0,00 |
| - ...  | 0,00 | 0,00 |
| Razem  | 0,00 | 0,00 |
| <b>Krótkoterminowe rozliczenia międzyokresowe, w tym:</b>          |      |      |
| - nadwyżka zarachowanych przychodów nad zafakturowanymi z tyt. ... | 0,00 | 0,00 |
| - ubezpieczenia  | 0,00 | 0,00 |
| - wieloletni czynsz za wynajem                                     | 0,00 | 0,00 |

## Nota 13

Wykaz czynnych i biernych rozliczeń międzyokresowych - ciąg dalszy z poprzedniej strony

|  | 2010      | 2009 |
|--|-----------|------|
| - ...  | 0,00      | 0,00 |
| - pozostałe  | 10 148,88 | 0,00 |
| Razem  | 10 148,88 | 0,00 |
| <b>Rozliczenia międzyokresowe (pasywa), w tym:</b> |           |      |
| 1. Ujemna wartość firmy                            | 0,00      | 0,00 |
| 2. Inne rozliczenia międzyokresowe, w tym:         | 0,00      | 0,00 |
| a) długoterminowe, w tym:                          | 0,00      | 0,00 |
| - ...  | 0,00      | 0,00 |
| - ...  | 0,00      | 0,00 |
| - ...  | 0,00      | 0,00 |
| b) krótkoterminowe, w tym:                         | 0,00      | 0,00 |
| - rezerwa na niewykorzystane urlopy                | 0,00      | 0,00 |
| - rezerwa na świadczenia pracownicze               | 0,00      | 0,00 |
| - rezerwa na koszty usług obcych                   | 0,00      | 0,00 |
| - ...  | 0,00      | 0,00 |
| - pozostałe  | 0,00      | 0,00 |
| 3. Rozliczenia międzyokresowe przychodów, w tym:   | 0,00      | 0,00 |
| a) długoterminowe, w tym:                          | 0,00      | 0,00 |
| - środki z tytułu przyszłych świadczeń             | 0,00      | 0,00 |
| - ...  | 0,00      | 0,00 |
| - inne   | 0,00      | 0,00 |
| b) krótkoterminowe, w tym:                         | 0,00      | 0,00 |
| - niezrealizowane różnice kursowe                  | 0,00      | 0,00 |
| - przedpłaty                                       | 0,00      | 0,00 |
| - różnica wyceny aportów do spółek zależnych       | 0,00      | 0,00 |
| - wycena kontraktów budowlanych                    | 0,00      | 0,00 |
| - ...  | 0,00      | 0,00 |
| - inne   | 0,00      | 0,00 |
| Razem  | 0,00      | 0,00 |

## Nota 14a

Kapitał podstawowy

|   | 2010     | 2009     |
|---|----------|----------|
| 1. Wysokość kapitału podstawowego   | 2 000,00 | 2 000,00 |
| 2. Ilość udziałów/akcji tworzących kapitał, w tym:                              | 1,00     | 1,00     |
| - akcje/udziały zwykłe  | 1,00     | 1,00     |
| - akcje/udziały uprzywilejowane   | 0,00     | 0,00     |
| 3. Struktura własności, w tym:  | 2 000,00 | 2 000,00 |
| - Fundator DKMS Deutsche Knochenmarkspenderdatei gemeinnützige Gesellschaft mbH | 2 000,00 | 2 000,00 |
| 4. Wartość nominalna jednej akcji/jednego udziału                               | 2 000,00 | 2 000,00 |

## Nota 14b

Pozostałe tabele do noty do zmian w kapitałach własnych

Fundusz zapasowy

|   | 2010 | 2009 |
|---|------|------|
| Stan na początek okresu                                       | 0,00 | 0,00 |
| zwiększenia   | 0,00 | 0,00 |
| - dopłaty wspólników  | 0,00 | 0,00 |
| - z podziału zysku  | 0,00 | 0,00 |
| - z innych odpisów  | 0,00 | 0,00 |
| - ze sprzedaży akcji/udziałów powyżej ich wartości nominalnej | 0,00 | 0,00 |
| zmniejszenia  | 0,00 | 0,00 |
| - pokrycie straty   | 0,00 | 0,00 |
| - inne  | 0,00 | 0,00 |
| Stan na koniec okresu   | 0,00 | 0,00 |



Nota 14b

Pozostałe tabele do noty do zmian w kapitałach własnych - ciąg dalszy z poprzedniej strony

## Fundusz rezerwowy z aktualizacji wyceny

|  | 2010 | 2009 |
|--|------|------|
| Stan na początek okresu                                    | 0,00 | 0,00 |
| + z tytułu zmian przyjętych zasad (polityki) rachunkowości | 0,00 | 0,00 |
| - z tytułu zmian przyjętych zasad (polityki) rachunkowości | 0,00 | 0,00 |
| + z tytułu aktualizacji środków trwałych netto             | 0,00 | 0,00 |
| - z tytułu sprzedaży bądź likwidacji środków               | 0,00 | 0,00 |
| + z tytułu aktualizacji inwestycji długoterminowych        | 0,00 | 0,00 |
| - z tytułu aktualizacji inwestycji długoterminowych        | 0,00 | 0,00 |
| + z tytułu aktualizacji inwestycji krótkoterminowych       | 0,00 | 0,00 |
| - z tytułu aktualizacji inwestycji krótkoterminowych       | 0,00 | 0,00 |
| - z tytułu aktualizacji innych aktywów                     | 0,00 | 0,00 |
| Stan na koniec okresu                                      | 0,00 | 0,00 |

## Pozostałe fundusze rezerwowe

|                         | 2010 | 2009 |
|-------------------------|------|------|
| Stan na początek okresu | 0,00 | 0,00 |
| + zwiększenia           | 0,00 | 0,00 |
| -                       | 0,00 | 0,00 |
| - zmniejszenia          | 0,00 | 0,00 |
| -                       | 0,00 | 0,00 |
| Stan na koniec okresu   | 0,00 | 0,00 |

## Zysk (strata) z lat ubiegłych

|   | 2010       | 2009 |
|---|------------|------|
| Zysk (strata) z lat ubiegłych na początek okresu        | 589 320,40 | 0,00 |
| Zysk z lat ubiegłych na początek okresu                 | 589 320,40 | 0,00 |
| - zmiany przyjętych zasad (polityki) rachunkowości      | 0,00       | 0,00 |
| - korekty błędów  | 0,00       | 0,00 |
| Zysk z lat ubiegłych na początek okresu, po korektach   | 589 320,40 | 0,00 |
| a) zwiększenie (z tytułu)                               | 0,00       | 0,00 |
| - pokrycie straty z zysku                               | 0,00       | 0,00 |
| -   | 0,00       | 0,00 |
| b) zmniejszenie (z tytułu)                              | 589 320,40 | 0,00 |
| -   | 0,00       | 0,00 |
| - przeksięgowania wyniku za 2009 w przychody roku 2010  | 589 320,40 | 0,00 |
| Zysk z lat ubiegłych na koniec okresu                   | 0,00       | 0,00 |
| Strata z lat ubiegłych na początek okresu               | 0,00       | 0,00 |
| - zmiany przyjętych zasad (polityki) rachunkowości      | 0,00       | 0,00 |
| - korekty błędów  | 0,00       | 0,00 |
| Strata z lat ubiegłych na początek okresu, po korektach | 0,00       | 0,00 |
| a) zwiększenie (z tytułu)                               | 0,00       | 0,00 |
| - przeniesienia straty z lat ubiegłych do pokrycia      | 0,00       | 0,00 |
| -   | 0,00       | 0,00 |
| b) zmniejszenie (z tytułu)                              | 0,00       | 0,00 |
| -   | 0,00       | 0,00 |
| -   | 0,00       | 0,00 |

## Nota 14b

Pozostałe tabele do noty do zmian w kapitałach własnych - ciąg dalszy z poprzedniej strony

|  |      |      |
|--|------|------|
| Strata z lat ubiegłych na koniec okresu        | 0,00 | 0,00 |
| Zysk (strata) z lat ubiegłych na koniec okresu | 0,00 | 0,00 |

## Nota 15


Struktura zobowiązań krótkoterminowych (poza funduszami specjalnymi) (nota dowolna)

|   | Stan na początek roku obrotowego | Stan na koniec roku obrotowego |               |                            |                            |                           |                | Razem na koniec roku obrotowego |
|---|----------------------------------|--------------------------------|---------------|----------------------------|----------------------------|---------------------------|----------------|---------------------------------|
|   |                                  | nieprzeterminowan              | do 1 miesiąca | powyżej 1 mies. do 3 mies. | powyżej 3 mies. do 6 mies. | powyżej 6 mies. do 1 roku | powyżej 1 roku |                                 |
| <b>1. Wobec jednostek powiązanych</b>   | 0,00                             | 0,00                           | 0,00          | 0,00                       | 0,00                       | 0,00                      | 0,00           | 0,00                            |
| a) z tytułu dostaw i usług, w tym:      | 0,00                             | 0,00                           | 0,00          | 0,00                       | 0,00                       | 0,00                      | 0,00           | 0,00                            |
| – do 12 miesięcy                        | 0,00                             | 0,00                           | 0,00          | 0,00                       | 0,00                       | 0,00                      | 0,00           | 0,00                            |
| – powyżej 12 miesięcy                   | 0,00                             | 0,00                           | 0,00          | 0,00                       | 0,00                       | 0,00                      | 0,00           | 0,00                            |
| b) pozostałe                            | 0,00                             | 0,00                           | 0,00          | 0,00                       | 0,00                       | 0,00                      | 0,00           | 0,00                            |
| <b>2. Wobec pozostałych jednostek</b>   | 75 043,46                        | 663 960,19                     | 0,00          | 0,00                       | 0,00                       | 0,00                      | 0,00           | 663 960,19                      |
| a) kredyty i pożyczki                   | 0,00                             | 0,00                           | 0,00          | 0,00                       | 0,00                       | 0,00                      | 0,00           | 0,00                            |
| b) z tytułu emisji dłużnych pap. wart.  | 0,00                             | 0,00                           | 0,00          | 0,00                       | 0,00                       | 0,00                      | 0,00           | 0,00                            |
| c) inne zobowiązania finansowe          | 0,00                             | 0,00                           | 0,00          | 0,00                       | 0,00                       | 0,00                      | 0,00           | 0,00                            |
| d) z tytułu dostaw i usług              | 55 472,73                        | 599 433,71                     | 0,00          | 0,00                       | 0,00                       | 0,00                      | 0,00           | 599 433,71                      |
| – do 12 miesięcy                        | 55 472,73                        | 599 433,71                     | 0,00          | 0,00                       | 0,00                       | 0,00                      | 0,00           | 599 433,71                      |
| – powyżej 12 miesięcy                   | 0,00                             | 0,00                           | 0,00          | 0,00                       | 0,00                       | 0,00                      | 0,00           | 0,00                            |
| e) zaliczki otrzymane na poczet dostaw  | 0,00                             | 0,00                           | 0,00          | 0,00                       | 0,00                       | 0,00                      | 0,00           | 0,00                            |
| f) zobowiązania weksłowe                | 0,00                             | 0,00                           | 0,00          | 0,00                       | 0,00                       | 0,00                      | 0,00           | 0,00                            |
| g) z tytułu podatków, cel, ubezp. społ. | 16 628,73                        | 55 337,84                      | 0,00          | 0,00                       | 0,00                       | 0,00                      | 0,00           | 55 337,84                       |
| h) z tytułu wynagrodzeń                 | 2 942,00                         | 0,02                           | 0,00          | 0,00                       | 0,00                       | 0,00                      | 0,00           | 0,02                            |
| i) inne                                 | 0,00                             | 9 188,62                       | 0,00          | 0,00                       | 0,00                       | 0,00                      | 0,00           | 9 188,62                        |
| <b>Razem</b>                            | <b>75 043,46</b>                 | <b>663 960,19</b>              | <b>0,00</b>   | <b>0,00</b>                | <b>0,00</b>                | <b>0,00</b>               | <b>0,00</b>    | <b>663 960,19</b>               |

## Nota 16

Kursy przyjęte do wyceny poszczególnych pozycji bilansu oraz rachunku zysków i strat, wyrażonych w walutach obcych

| Waluta (kurs średni) | 2010   | 2009   |
|----------------------|--------|--------|
| Euro                 | 3,9603 | 4,1082 |
| Dolar                | 2,9641 | 2,8503 |
|                      | 0,00   | 0,00   |
|                      | 0,00   | 0,00   |
|                      | 0,00   | 0,00   |
|                      | 0,00   | 0,00   |
|                      | 0,00   | 0,00   |
|                      | 0,00   | 0,00   |

  
 Wiesława Strachota  
 Doradca Podatkowy  
 nr wpisu 05489

Sporządzono ..... Warszawa ..... dnia 31.03.2011 .....  
 (miejscowość)

Wiesława Strachota  
 (nazwisko i imię, podpis osoby sporządzającej)

..... (data)  
