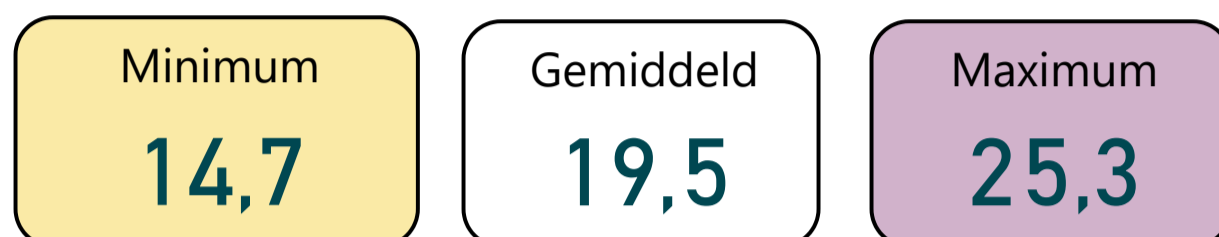


Overzicht periode som EDR20 + NL2 in ng/l *individuele metingen*



Parameters PFAS drinkwater in ng/l

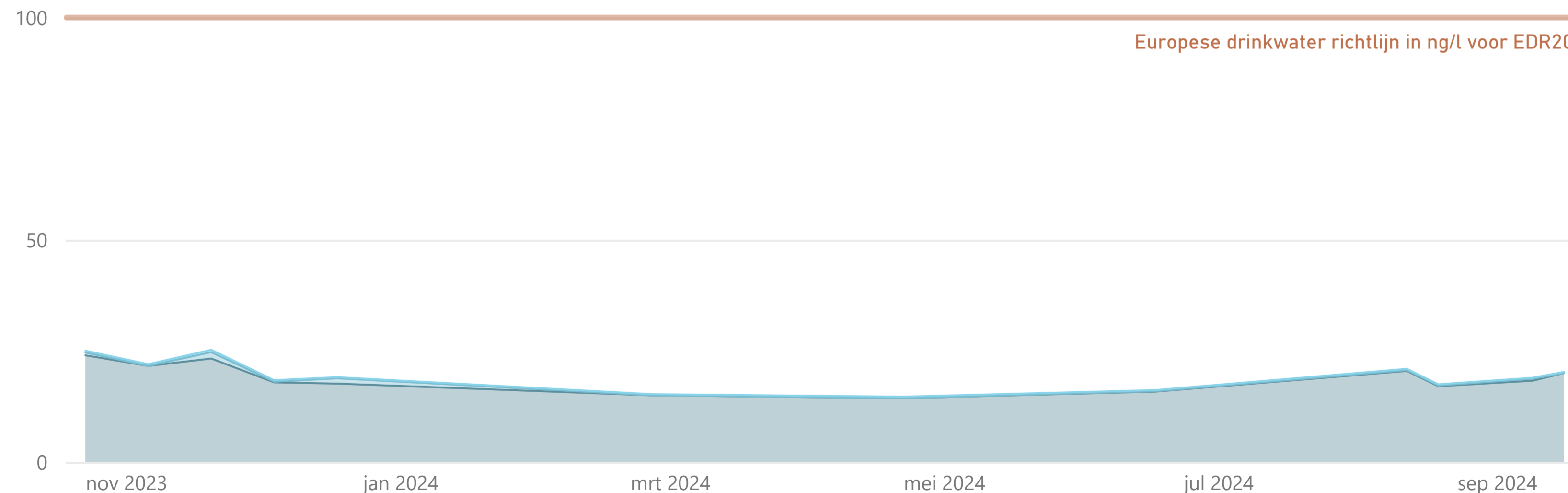
Parameternaam (kort)	Type parameter	Aantal	Min	Gem	Max
PFBA-L	EDR	12	3,5	4,8	7,8
PFBS-L	EDR	12	2,1	2,7	3,7
PFDA-L	EDR	12	0,0	0,0	0,0
PFDODA-L	EDR	12	0,0	0,0	0,0
PFDODS-L	EDR	12	0,0	0,0	0,0
PFDS-L	EDR	12	0,0	0,0	0,0
PFHpA-L	EDR	12	1,8	2,3	3,2
PFHpS-L	EDR	12	0,0	0,0	0,0
PFHxA-L	EDR	12	3,3	4,5	6,1
PFNS-L	EDR	12	0,0	0,0	0,0
PFPeA-L	EDR	12	3,4	4,4	5,9
PFPeS-L	EDR	12	0,0	0,0	0,3
PFTTrDA-L	EDR	12	0,0	0,0	0,0
PFTTrDS-L	EDR	12	0,0	0,0	0,0
PFUnDA-L	EDR	12	0,0	0,0	0,0
PFUnDS-L	EDR	12	0,0	0,0	0,0
PFNA-L	EFSA-4	12	0,0	0,1	0,3
PFOS-L	EFSA-4	12	0,0	0,1	0,3
PFOS-L+V	EFSA-4	12	0,0	0,1	0,6
PFOS-V	EFSA-4	12	0,0	0,0	0,3
DONA	NL	12	0,0	0,0	0,0
HFPO-DA	NL	12	0,2	0,3	0,5

Maand gemiddelde EDR20 + NL2 drinkwater in ng/l

Jaar	2023			2024				
	202310	202311	202312	202402	202404	202406	202408	202409
Som EDR	24,0	22,5	17,8	15,0	14,4	15,9	18,8	19,2
Som EFSA-4	0,6	0,7	0,7	0,0	0,0	0,1	0,2	0,2
Som NL2	0,4	0,5	0,3	0,3	0,3	0,2	0,3	0,3
Som EDR20 + NL2	25,1	23,6	18,8	15,3	14,7	16,2	19,2	19,6

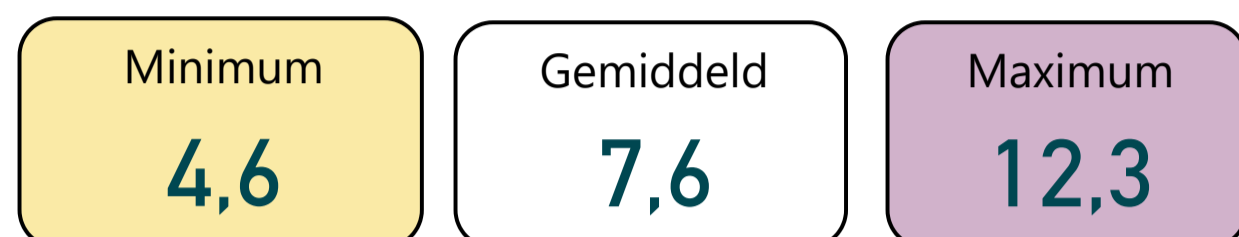
Som EDR20 + NL2 drinkwater in ng/l (som onderstaande typen)

Type parameter ● EDR ● EFSA-4 ● NL



De som EDR20 is een optelling van de som EDR + som EFSA-4

Overzicht periode som EDR20 + NL2 in ng/l PFOA eq individuele metingen



Parameters PFAS drinkwater in ng/l PFOA equivalenten

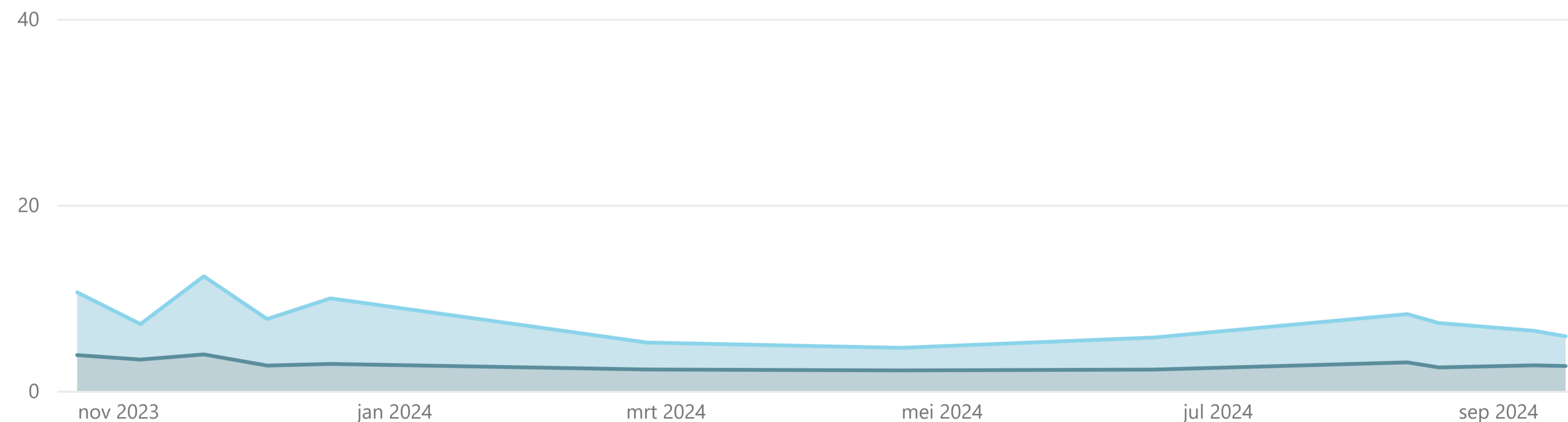
Parameternaam (kort)	Type parameter	Aantal	Min	Gem	Max
PEQ PFBA-L	EDR	12	0,2	0,2	0,4
PEQ PFBS-L	EDR	12	0,0	0,0	0,0
PEQ PFDA-L	EDR	12	0,0	0,0	0,0
PEQ PFD _o DA-L	EDR	12	0,0	0,0	0,0
PEQ PFDS-L	EDR	12	0,0	0,0	0,0
PEQ PFHpA-L	EDR	12	1,8	2,3	3,2
PEQ PFHpS-L	EDR	12	0,0	0,0	0,0
PEQ PFHxA-L	EDR	12	0,0	0,0	0,1
PEQ PFPeA-L	EDR	12	0,2	0,2	0,3
PEQ PFPeS-L	EDR	12	0,0	0,0	0,2
PEQ PFT _r DA-L	EDR	12	0,0	0,0	0,0
PEQ PFUnDA-L	EDR	12	0,0	0,0	0,0
PEQ PFHxS-L+V	EFSA-4	12	0,2	0,3	0,4
PEQ PFNA-L	EFSA-4	12	0,0	1,1	2,7
PEQ PFOA-L+V	EFSA-4	12	2,2	3,1	4,2
PEQ PFOS-L+V	EFSA-4	12	0,0	0,3	1,2
PEQ DONA	NL	12	0,0	0,0	0,0
PEQ HFPO-DA	NL	12	0,0	0,0	0,0

Maand gemiddelde EDR20 + NL2 drinkwater in ng/l PFOA equivalenten

Jaar	2023			2024				
	202310	202311	202312	202402	202404	202406	202408	202409
Som EDR	3,8	3,6	2,8	2,3	2,2	2,3	2,8	2,7
Som EFSA-4	6,7	6,1	6,0	2,9	2,4	3,4	5,0	3,4
Som NL2	0,0	0,0	0,0	0,0	0,0	0,0	0,0	0,0
Som EDR20 + NL2	10,6	9,7	8,8	5,2	4,6	5,7	7,8	6,2

Som EDR20 + NL2 drinkwater in ng/l PFOA equivalenten (som onderstaande 3 typen)

Type parameter ● EDR ● EFSA-4 ● NL

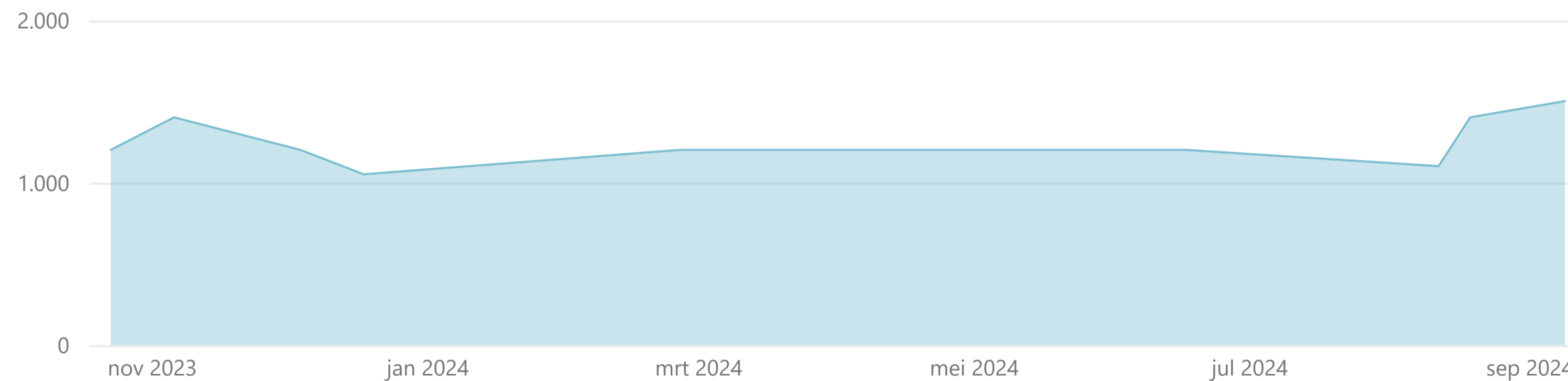


De som EDR20 is een optelling van de som EDR + som EFSA-4

TFA drinkwater in ng/l

Parameternaam (kort)	Type parameter	Aantal	Min	Gem	Max
TFA	Totaal	10	1.050	1.255	1.500

TFA gehalte drinkwater in ng/l



TFA drinkwater in ng/l PFOA equivalenten

Parameternaam (kort)	Type parameter	Aantal	Min	Gem	Max
PEQ TFA	Totaal	10	2,10	2,51	3,00

TFA gehalte drinkwater in ng/l PFOA equivalenten

