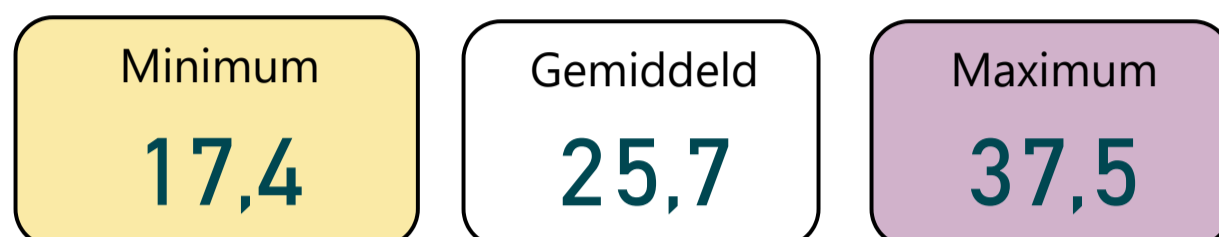


Overzicht periode som EDR20 + NL2 in ng/l *individuele metingen*



Parameters PFAS drinkwater in ng/l

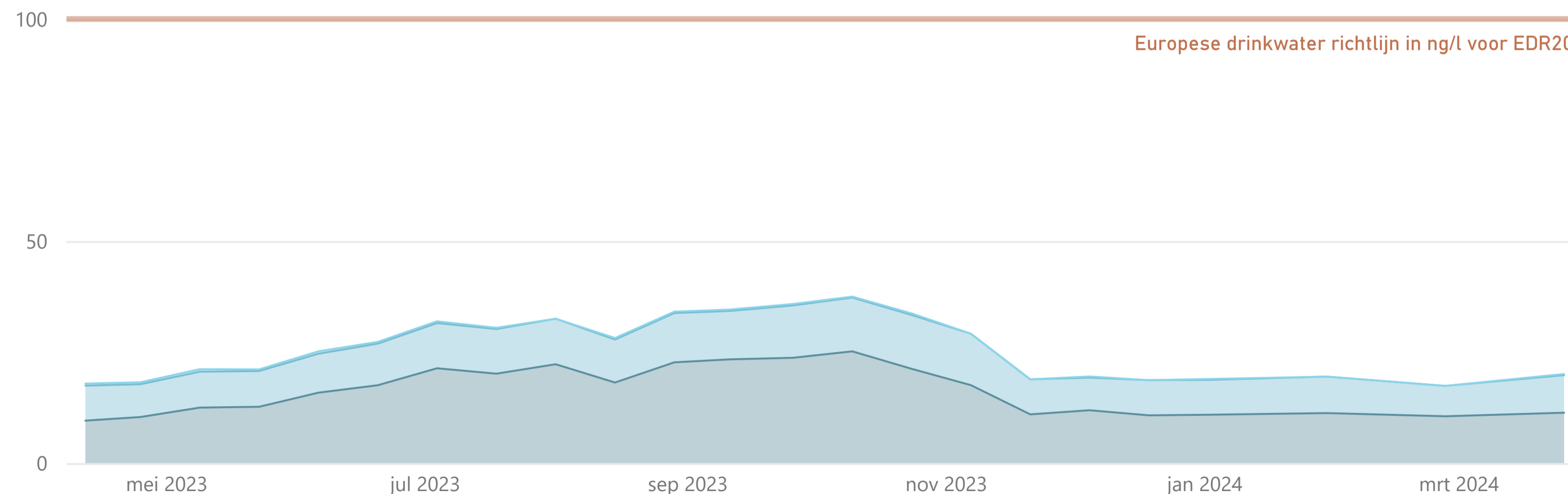
| Parameternaam (kort) | Type parameter | Aantal | Min | Gem | Max |
|----------------------|----------------|--------|-----|-----|-----|
| PFBA-L | EDR | 23 | 2,4 | 4,0 | 5,9 |
| PFBS-L | EDR | 23 | 1,6 | 2,8 | 4,6 |
| PFDA-L | EDR | 23 | 0,0 | 0,2 | 0,7 |
| PFDODA-L | EDR | 23 | 0,0 | 0,0 | 0,0 |
| PFDODS-L | EDR | 23 | 0,0 | 0,0 | 0,0 |
| PFDS-L | EDR | 23 | 0,0 | 0,0 | 0,0 |
| PFHpA-L | EDR | 23 | 1,4 | 2,1 | 2,9 |
| PFHpS-L | EDR | 23 | 0,0 | 0,0 | 0,1 |
| PFHxA-L | EDR | 23 | 2,2 | 3,8 | 5,9 |
| PFNS-L | EDR | 23 | 0,0 | 0,0 | 0,0 |
| PFPeA-L | EDR | 23 | 1,6 | 3,2 | 5,2 |
| PFPeS-L | EDR | 23 | 0,0 | 0,1 | 0,3 |
| PFTTrDA-L | EDR | 23 | 0,0 | 0,0 | 0,0 |
| PFTTrDS-L | EDR | 23 | 0,0 | 0,0 | 0,0 |
| PFUnDA-L | EDR | 23 | 0,0 | 0,0 | 0,0 |
| PFUnDS-L | EDR | 23 | 0,0 | 0,0 | 0,0 |
| PFHxS-L+V | EFSA-4 | 23 | 0,5 | 0,8 | 1,2 |
| PFNA-L | EFSA-4 | 23 | 0,2 | 0,4 | 0,7 |
| PFOA-L+V | EFSA-4 | 23 | 3,9 | 5,0 | 6,7 |
| PFOS-L+V | EFSA-4 | 23 | 2,1 | 3,1 | 4,0 |
| DONA | NL | 23 | 0,0 | 0,0 | 0,0 |
| HFPO-DA | NL | 23 | 0,0 | 0,3 | 0,6 |

Maand gemiddelde EDR20 + NL2 drinkwater in ng/l

| Jaar | 2023 | | | | | | | | | | 2024 | | |
|-----------------|--------|--------|--------|--------|--------|--------|--------|--------|--------|--------|--------|--------|--|
| | 202304 | 202305 | 202306 | 202307 | 202308 | 202309 | 202310 | 202311 | 202312 | 202401 | 202402 | 202403 | |
| Som EDR | 10,0 | 12,6 | 16,7 | 20,7 | 21,0 | 23,5 | 23,2 | 14,3 | 11,3 | 11,1 | 10,5 | 11,4 | |
| Som EFSA-4 | 7,6 | 8,1 | 9,1 | 10,1 | 10,3 | 11,3 | 12,1 | 9,7 | 7,6 | 8,0 | 6,8 | 8,5 | |
| Som NL2 | 0,5 | 0,5 | 0,5 | 0,3 | 0,2 | 0,3 | 0,3 | 0,0 | 0,1 | 0,1 | 0,0 | 0,3 | |
| Som EDR20 + NL2 | 18,1 | 21,1 | 26,2 | 31,2 | 31,6 | 35,2 | 35,6 | 24,0 | 19,1 | 19,2 | 17,4 | 20,1 | |

Som EDR20 + NL2 drinkwater in ng/l (som onderstaande typen)

Type parameter ● EDR ● EFSA-4 ● NL



De som EDR20 is een optelling van de som EDR + som EFSA-4

Overzicht periode som EDR20 + NL2 in ng/l PFOA eq
individuele metingen



Parameters PFAS drinkwater in ng/l PFOA equivalenten

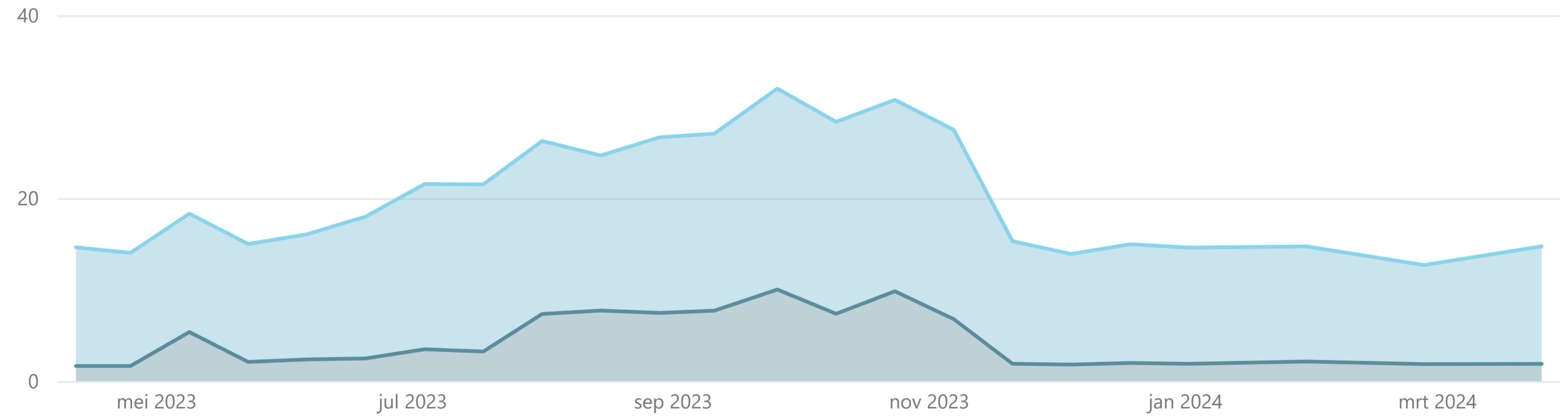
| Parameternaam (kort) | Type parameter | Aantal | Min | Gem | Max |
|----------------------|----------------|--------|-----|-----|-----|
| PEQ PFBA-L | EDR | 23 | 0,1 | 0,2 | 0,3 |
| PEQ PFBS-L | EDR | 23 | 0,0 | 0,0 | 0,0 |
| PEQ PFDA-L | EDR | 23 | 0,0 | 1,8 | 6,6 |
| PEQ PFDoDA-L | EDR | 23 | 0,0 | 0,0 | 0,0 |
| PEQ PFDS-L | EDR | 23 | 0,0 | 0,0 | 0,0 |
| PEQ PFHpA-L | EDR | 23 | 1,4 | 2,1 | 2,9 |
| PEQ PFHpS-L | EDR | 23 | 0,0 | 0,0 | 0,2 |
| PEQ PFHxA-L | EDR | 23 | 0,0 | 0,0 | 0,1 |
| PEQ PFPeA-L | EDR | 23 | 0,1 | 0,2 | 0,3 |
| PEQ PFPeS-L | EDR | 23 | 0,0 | 0,1 | 0,2 |
| PEQ PFTTrDA-L | EDR | 23 | 0,0 | 0,0 | 0,0 |
| PEQ PFUnDA-L | EDR | 23 | 0,0 | 0,0 | 0,0 |
| PEQ PFHxS-L+V | EFSA-4 | 23 | 0,3 | 0,5 | 0,7 |
| PEQ PFNA-L | EFSA-4 | 23 | 2,2 | 4,1 | 7,3 |
| PEQ PFOA-L+V | EFSA-4 | 23 | 3,9 | 5,0 | 6,7 |
| PEQ PFOS-L+V | EFSA-4 | 23 | 4,3 | 6,2 | 8,0 |
| PEQ DONA | NL | 23 | 0,0 | 0,0 | 0,0 |
| PEQ HFPO-DA | NL | 23 | 0,0 | 0,0 | 0,0 |

Maand gemiddelde EDR20 + NL2 drinkwater in ng/l PFOA equivalenten

| Jaar | 2023 | | | | | | | | | 2024 | | |
|-----------------|--------|--------|--------|--------|--------|--------|--------|--------|--------|--------|--------|--------|
| | 202304 | 202305 | 202306 | 202307 | 202308 | 202309 | 202310 | 202311 | 202312 | 202401 | 202402 | 202403 |
| Som EDR | 1,7 | 3,7 | 2,4 | 3,4 | 7,5 | 8,9 | 8,6 | 4,3 | 1,9 | 2,0 | 1,9 | 1,9 |
| Som EFSA-4 | 12,6 | 12,9 | 14,6 | 18,1 | 18,3 | 20,6 | 20,9 | 17,0 | 12,5 | 12,6 | 10,8 | 12,8 |
| Som NL2 | 0,0 | 0,0 | 0,0 | 0,0 | 0,0 | 0,0 | 0,0 | 0,0 | 0,0 | 0,0 | 0,0 | 0,0 |
| Som EDR20 + NL2 | 14,3 | 16,6 | 17,0 | 21,5 | 25,9 | 29,5 | 29,5 | 21,4 | 14,4 | 14,7 | 12,7 | 14,7 |

Som EDR20 + NL2 drinkwater in ng/l PFOA equivalenten (som onderstaande 3 typen)

Type parameter ● EDR ● EFSA-4 ● NL

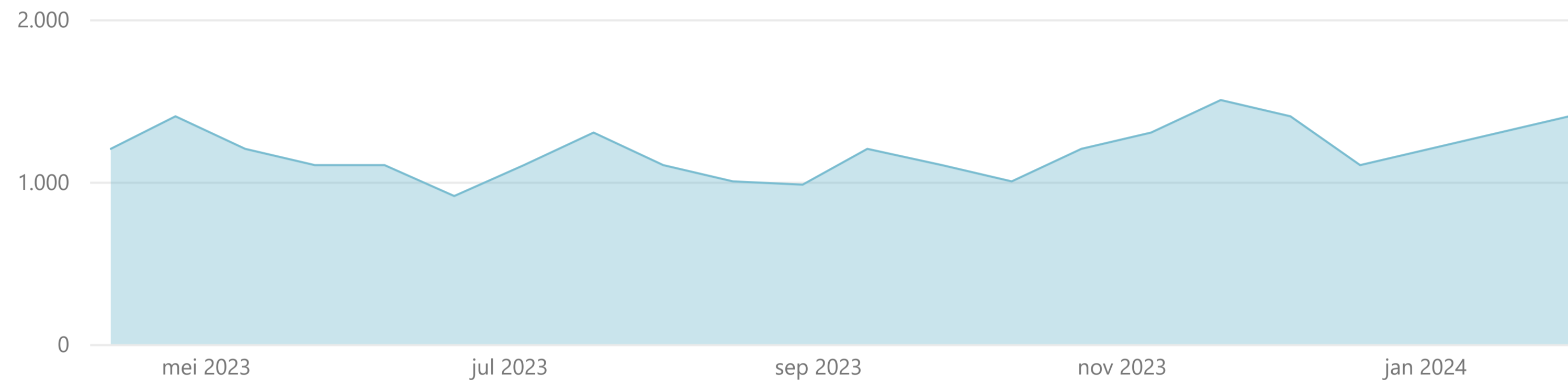


De som EDR20 is een optelling van de som EDR + som EFSA-4

TFA ruwwater in ng/l

| Parameternaam (kort) | Type parameter | Aantal | Min | Gem | Max |
|----------------------|----------------|--------|-----|-------|-------|
| TFA | Totaal | 21 | 910 | 1.180 | 1.500 |

TFA gehalte ruwwater in ng/l



TFA ruwwater in ng/l PFOA equivalenten

| Parameternaam (kort) | Type parameter | Aantal | Min | Gem | Max |
|----------------------|----------------|--------|------|------|------|
| PEQ TFA | Totaal | 21 | 1,82 | 2,36 | 3,00 |

TFA gehalte ruwwater in ng/l PFOA equivalenten

