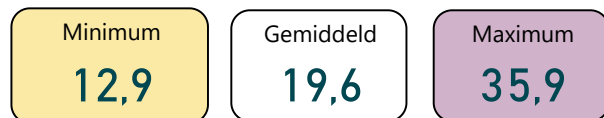


Overzicht periode som EDR20 + NL2 in ng/l individuele metingen



Parameters PFAS drinkwater in ng/l

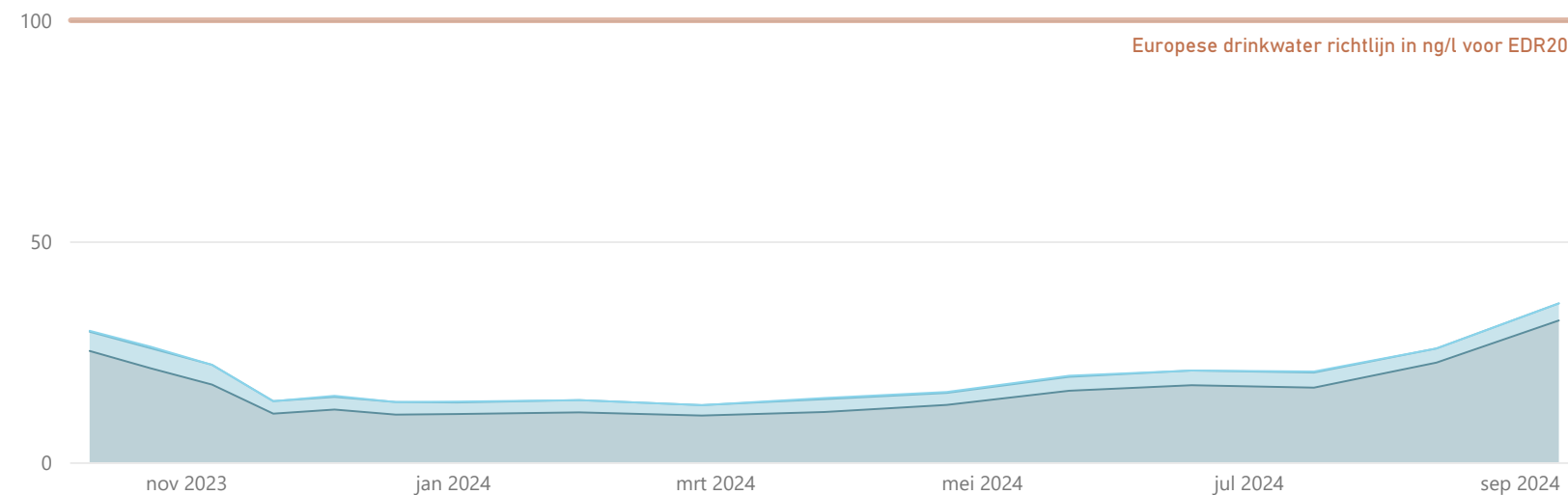
| Parameternaam (kort) | Type parameter | Aantal | Min | Gem | Max |
|----------------------|----------------|--------|-----|-----|------|
| PFBA-L | EDR | 16 | 2,9 | 5,5 | 17,4 |
| PFBS-L | EDR | 16 | 1,6 | 2,5 | 4,6 |
| PFDA-L | EDR | 16 | 0,0 | 0,1 | 0,7 |
| PFDODA-L | EDR | 16 | 0,0 | 0,0 | 0,0 |
| PFDODS-L | EDR | 16 | 0,0 | 0,0 | 0,0 |
| PFDS-L | EDR | 16 | 0,0 | 0,0 | 0,0 |
| PFHpA-L | EDR | 16 | 1,5 | 1,9 | 2,9 |
| PFHpS-L | EDR | 16 | 0,0 | 0,0 | 0,1 |
| PFHxA-L | EDR | 16 | 2,2 | 3,3 | 5,9 |
| PFNS-L | EDR | 16 | 0,0 | 0,0 | 0,0 |
| PFPeA-L | EDR | 16 | 1,6 | 2,8 | 5,2 |
| PFPeS-L | EDR | 16 | 0,0 | 0,0 | 0,2 |
| PFTrDA-L | EDR | 16 | 0,0 | 0,0 | 0,0 |
| PFTrDS-L | EDR | 16 | 0,0 | 0,0 | 0,0 |
| PFUnDA-L | EDR | 16 | 0,0 | 0,0 | 0,0 |
| PFUnDS-L | EDR | 16 | 0,0 | 0,0 | 0,0 |
| PFNA-L | EFSA-4 | 16 | 0,2 | 0,4 | 0,6 |
| PFOS-L+V | EFSA-4 | 16 | 2,1 | 2,9 | 4,0 |
| DONA | NL | 16 | 0,0 | 0,0 | 0,0 |
| HFPO-DA | NL | 16 | 0,0 | 0,1 | 0,4 |

Maand gemiddelde EDR20 + NL2 drinkwater in ng/l

| Jaar | 2023 | | | 2024 | | | | | | | | |
|-----------------|--------|--------|--------|--------|--------|--------|--------|--------|--------|--------|--------|--------|
| | 202310 | 202311 | 202312 | 202401 | 202402 | 202403 | 202404 | 202405 | 202406 | 202407 | 202408 | 202409 |
| Som EDR | 23,2 | 14,3 | 11,3 | 11,1 | 10,5 | 11,4 | 13,0 | 16,2 | 17,4 | 16,9 | 22,5 | 32,1 |
| Som EFSA-4 | 4,4 | 3,7 | 2,9 | 2,7 | 2,4 | 2,9 | 2,7 | 3,1 | 3,3 | 3,4 | 3,2 | 3,9 |
| Som NL2 | 0,3 | 0,0 | 0,1 | 0,1 | 0,0 | 0,3 | 0,2 | 0,3 | 0,0 | 0,2 | 0,0 | 0,0 |
| Som EDR20 + NL2 | 27,9 | 17,9 | 14,3 | 13,9 | 12,9 | 14,5 | 15,9 | 19,6 | 20,7 | 20,5 | 25,7 | 35,9 |

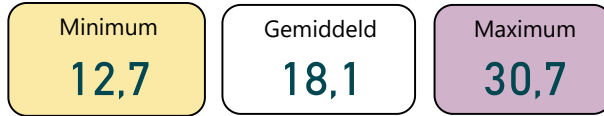
Som EDR20 + NL2 drinkwater in ng/l (som onderstaande typen)

Type parameter ● EDR ● EFSA-4 ● NL



De som EDR20 is een optelling van de som EDR + som EFSA-4

Overzicht periode som EDR20 + NL2 in ng/l PFOA eq individuele metingen



Parameters PFAS drinkwater in ng/l PFOA equivalenten

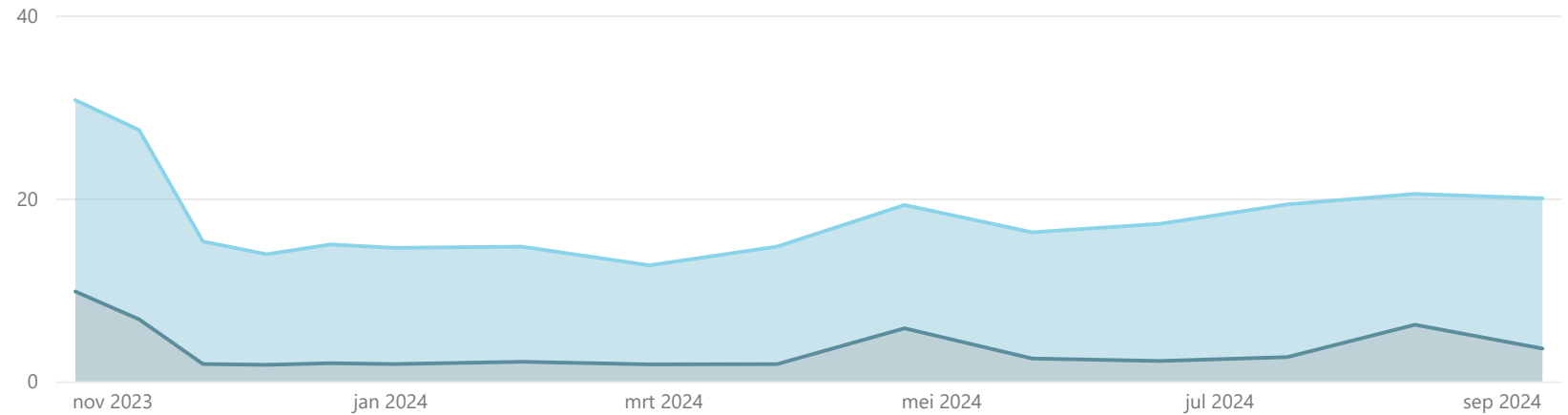
| Parameternaam (kort) | Type parameter | Aantal | Min | Gem | Max |
|---------------------------|----------------|--------|-----|-----|-----|
| PEQ PFBA-L | EDR | 15 | 0,1 | 0,3 | 0,9 |
| PEQ PFBS-L | EDR | 15 | 0,0 | 0,0 | 0,0 |
| PEQ PFDA-L | EDR | 15 | 0,0 | 1,2 | 6,6 |
| PEQ PFD _o DA-L | EDR | 15 | 0,0 | 0,0 | 0,0 |
| PEQ PFDS-L | EDR | 15 | 0,0 | 0,0 | 0,0 |
| PEQ PFHpA-L | EDR | 15 | 1,5 | 1,9 | 2,6 |
| PEQ PFHpS-L | EDR | 15 | 0,0 | 0,0 | 0,2 |
| PEQ PFHxA-L | EDR | 15 | 0,0 | 0,0 | 0,0 |
| PEQ PFPeA-L | EDR | 15 | 0,1 | 0,1 | 0,2 |
| PEQ PFPeS-L | EDR | 15 | 0,0 | 0,0 | 0,1 |
| PEQ PFTrDA-L | EDR | 15 | 0,0 | 0,0 | 0,0 |
| PEQ PFUnDA-L | EDR | 15 | 0,0 | 0,0 | 0,0 |
| PEQ PFHxS-L+V | EFSA-4 | 15 | 0,3 | 0,4 | 0,6 |
| PEQ PFNA-L | EFSA-4 | 15 | 2,2 | 3,5 | 6,2 |
| PEQ PFOA-L+V | EFSA-4 | 15 | 4,0 | 5,0 | 6,7 |
| PEQ PFOS-L+V | EFSA-4 | 15 | 4,3 | 5,7 | 7,9 |
| PEQ DONA | NL | 15 | 0,0 | 0,0 | 0,0 |
| PEQ HFPO-DA | NL | 15 | 0,0 | 0,0 | 0,0 |

Maand gemiddelde EDR20 + NL2 drinkwater in ng/l PFOA equivalenten

| Jaar | 2023 | | | 2024 | | | | | | | | |
|-----------------|--------|--------|--------|--------|--------|--------|--------|--------|--------|--------|--------|--------|
| | 202310 | 202311 | 202312 | 202401 | 202402 | 202403 | 202404 | 202405 | 202406 | 202407 | 202408 | 202409 |
| Som EDR | 9,8 | 4,3 | 1,9 | 2,0 | 1,9 | 1,9 | 5,8 | 2,5 | 2,2 | 2,6 | 6,2 | 3,6 |
| Som EFSA-4 | 20,9 | 17,0 | 12,5 | 12,6 | 10,8 | 12,8 | 13,5 | 13,8 | 15,0 | 16,7 | 14,3 | 16,4 |
| Som NL2 | 0,0 | 0,0 | 0,0 | 0,0 | 0,0 | 0,0 | 0,0 | 0,0 | 0,0 | 0,0 | 0,0 | 0,0 |
| Som EDR20 + NL2 | 30,7 | 21,4 | 14,4 | 14,7 | 12,7 | 14,7 | 19,3 | 16,3 | 17,2 | 19,3 | 20,5 | 20,0 |

Som EDR20 + NL2 drinkwater in ng/l PFOA equivalenten (som onderstaande 3 typen)

Type parameter ● EDR ● EFSA-4 ● NL

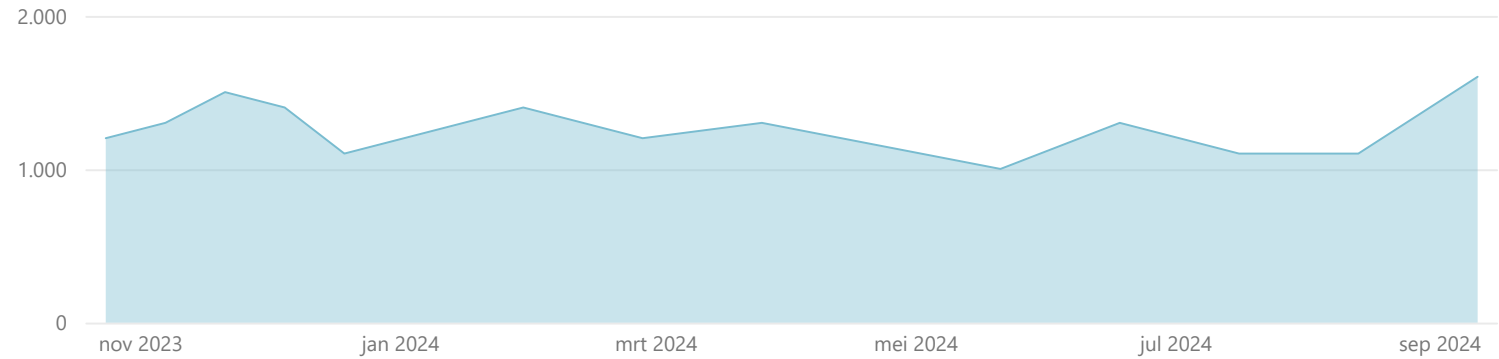


De som EDR20 is een optelling van de som EDR + som EFSA-4

TFA ruwwater in ng/l

| Parameternaam (kort) | Type parameter | Aantal | Min | Gem | Max |
|----------------------|----------------|--------|-------|-------|-------|
| TFA | Totaal | 14 | 1.000 | 1.264 | 1.600 |

TFA gehalte ruwwater in ng/l



TFA ruwwater in ng/l PFOA equivalenten

| Parameternaam (kort) | Type parameter | Aantal | Min | Gem | Max |
|----------------------|----------------|--------|------|------|------|
| PEQ TFA | Totaal | 14 | 2,00 | 2,53 | 3,20 |

TFA gehalte ruwwater in ng/l PFOA equivalenten

