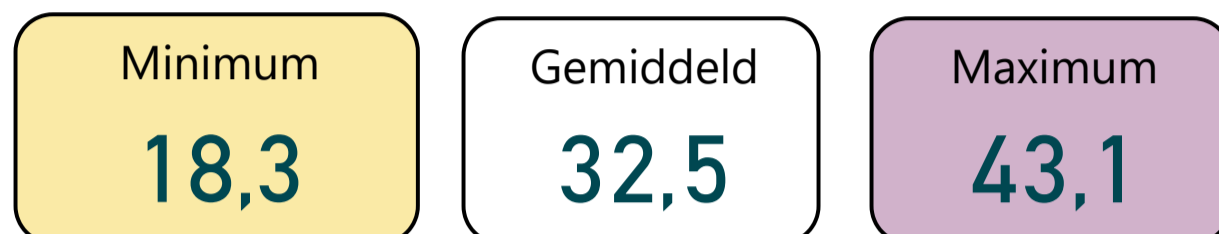


Overzicht periode som EDR20 + NL2 in ng/l *individuele metingen*



Parameters PFAS drinkwater in ng/l

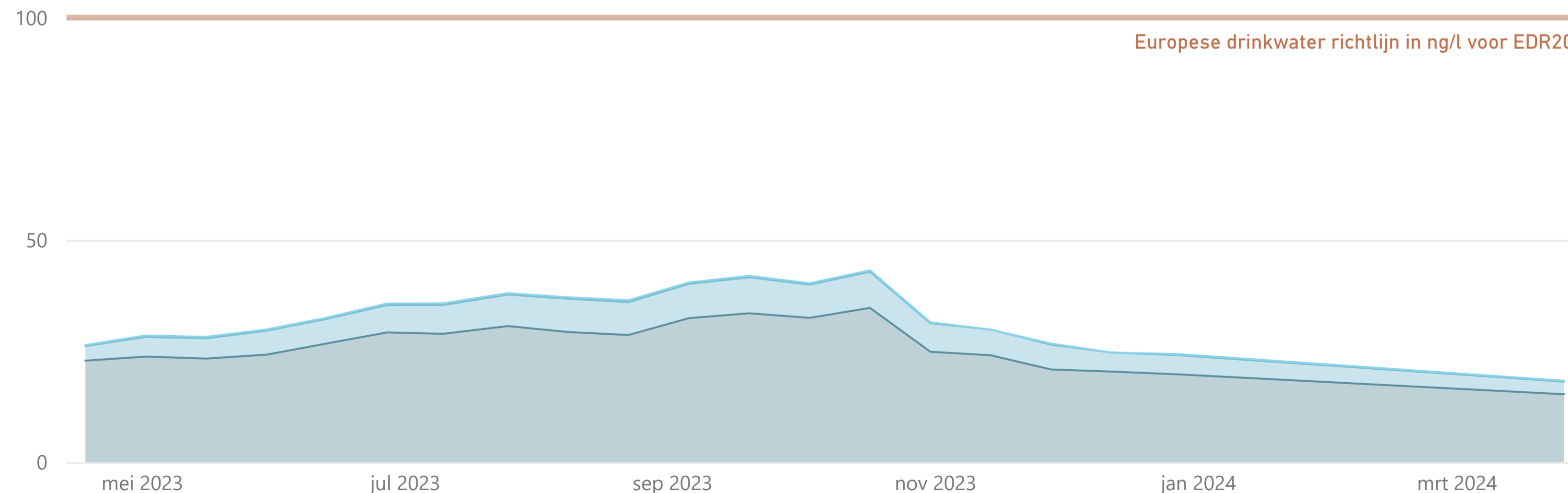
Parameternaam (kort)	Type parameter	Aantal	Min	Gem	Max
PFBA-L	EDR	20	5,0	7,6	11,1
PFBS-L	EDR	20	3,7	7,5	9,4
PFDA-L	EDR	20	0,0	0,0	0,0
PFDODA-L	EDR	20	0,0	0,0	0,0
PFDODS-L	EDR	20	0,0	0,0	0,0
PFDS-L	EDR	20	0,0	0,0	0,0
PFHpA-L	EDR	20	1,1	2,3	3,2
PFHpS-L	EDR	20	0,0	0,0	0,0
PFHxA-L	EDR	20	2,1	3,8	5,8
PFNS-L	EDR	20	0,0	0,0	0,0
PFPeA-L	EDR	20	2,9	4,8	7,2
PFPeS-L	EDR	20	0,0	0,2	0,4
PFTrDA-L	EDR	20	0,0	0,0	0,0
PFTrDS-L	EDR	20	0,0	0,0	0,0
PFUnDA-L	EDR	20	0,0	0,0	0,0
PFUnDS-L	EDR	20	0,0	0,0	0,0
PFHxS-L+V	EFSA-4	20	0,5	1,0	1,3
PFNA-L	EFSA-4	20	0,0	0,2	0,4
PFOA-L+V	EFSA-4	20	2,0	3,8	4,9
PFOS-L+V	EFSA-4	20	0,0	0,9	1,8
DONA	NL	20	0,0	0,0	0,0
HFPO-DA	NL	20	0,0	0,3	0,4

Maand gemiddelde EDR20 + NL2 drinkwater in ng/l

Jaar	2023										2024
	202304	202305	202306	202307	202308	202309	202310	202311	202312	202403	
Som EDR	22,8	23,7	27,9	29,7	28,9	32,9	30,7	22,4	20,1	15,3	
Som EFSA-4	3,3	4,8	5,8	6,8	7,4	7,9	7,3	5,7	4,3	2,8	
Som NL2	0,2	0,3	0,3	0,4	0,4	0,3	0,3	0,1	0,1	0,2	
Som EDR20 + NL2	26,3	28,8	34,1	36,9	36,7	41,2	38,3	28,2	24,5	18,3	

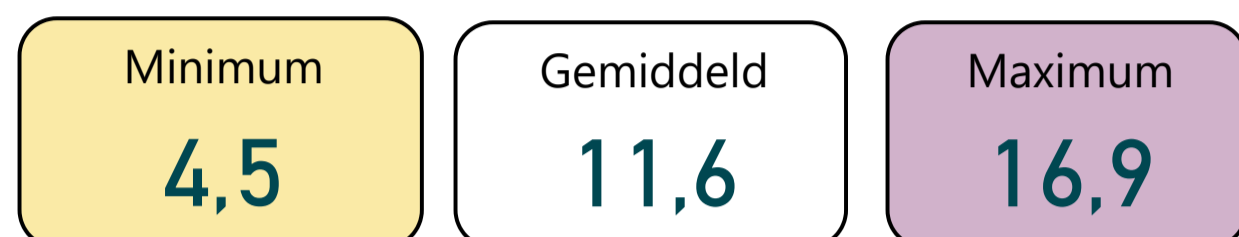
Som EDR20 + NL2 drinkwater in ng/l (som onderstaande typen)

Type parameter ● EDR ● EFSA-4 ● NL



De som EDR20 is een optelling van de som EDR + som EFSA-4

Overzicht periode som EDR20 + NL2 in ng/l PFOA eq individuele metingen



Parameters PFAS drinkwater in ng/l PFOA equivalenten

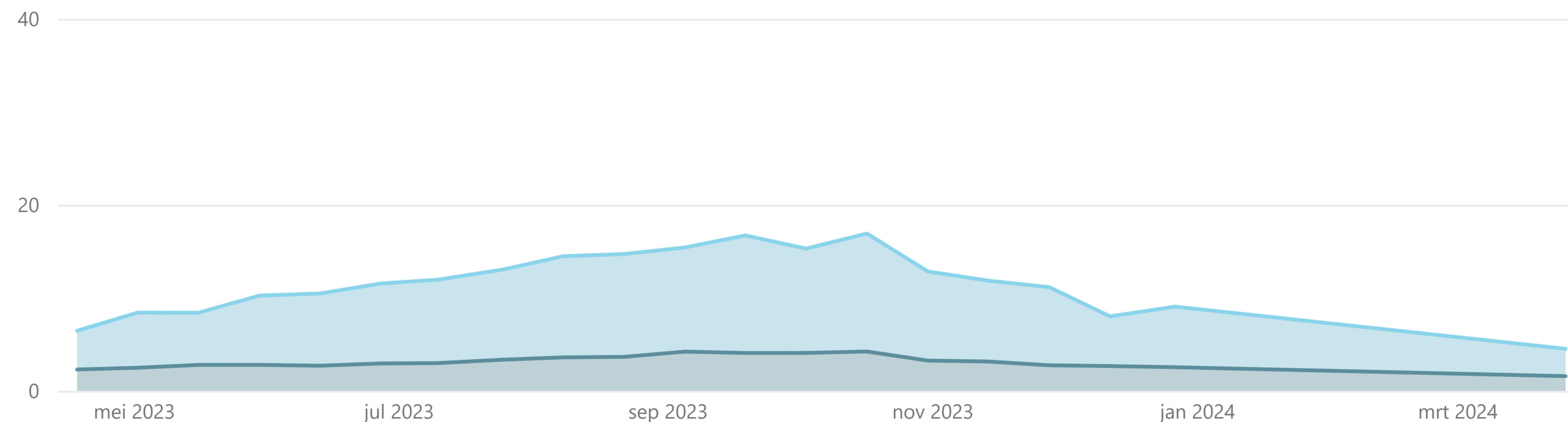
Parameternaam (kort)	Type parameter	Aantal	Min	Gem	Max
PEQ PFBA-L	EDR	20	0,2	0,4	0,6
PEQ PFBS-L	EDR	20	0,0	0,0	0,0
PEQ PFDA-L	EDR	20	0,0	0,0	0,0
PEQ PFD _o DA-L	EDR	20	0,0	0,0	0,0
PEQ PFDS-L	EDR	20	0,0	0,0	0,0
PEQ PFHpA-L	EDR	20	1,1	2,3	3,2
PEQ PFHpS-L	EDR	20	0,0	0,0	0,0
PEQ PFHxA-L	EDR	20	0,0	0,0	0,1
PEQ PFPeA-L	EDR	20	0,1	0,2	0,4
PEQ PFPeS-L	EDR	20	0,0	0,1	0,2
PEQ PFT _r DA-L	EDR	20	0,0	0,0	0,0
PEQ PFUnDA-L	EDR	20	0,0	0,0	0,0
PEQ PFHxS-L+V	EFSA-4	20	0,3	0,6	0,8
PEQ PFNA-L	EFSA-4	20	0,0	2,2	3,7
PEQ PFOA-L+V	EFSA-4	20	2,0	3,8	4,9
PEQ PFOS-L+V	EFSA-4	20	0,0	1,9	3,5
PEQ DONA	NL	20	0,0	0,0	0,0
PEQ HFPO-DA	NL	20	0,0	0,0	0,0

Maand gemiddelde EDR20 + NL2 drinkwater in ng/l PFOA equivalenten

Jaar	2023										2024
	202304	202305	202306	202307	202308	202309	202310	202311	202312	202403	
Som EDR	2,3	2,7	2,8	3,2	3,6	4,1	3,8	2,9	2,6	1,6	
Som EFSA-4	4,2	6,3	8,2	9,3	10,9	11,9	11,1	8,5	5,9	2,9	
Som NL2	0,0	0,0	0,0	0,0	0,0	0,0	0,0	0,0	0,0	0,0	
Som EDR20 + NL2	6,5	9,0	11,0	12,5	14,6	16,1	15,0	11,5	8,5	4,5	

Som EDR20 + NL2 drinkwater in ng/l PFOA equivalenten (som onderstaande 3 typen)

Type parameter ● EDR ● EFSA-4 ● NL

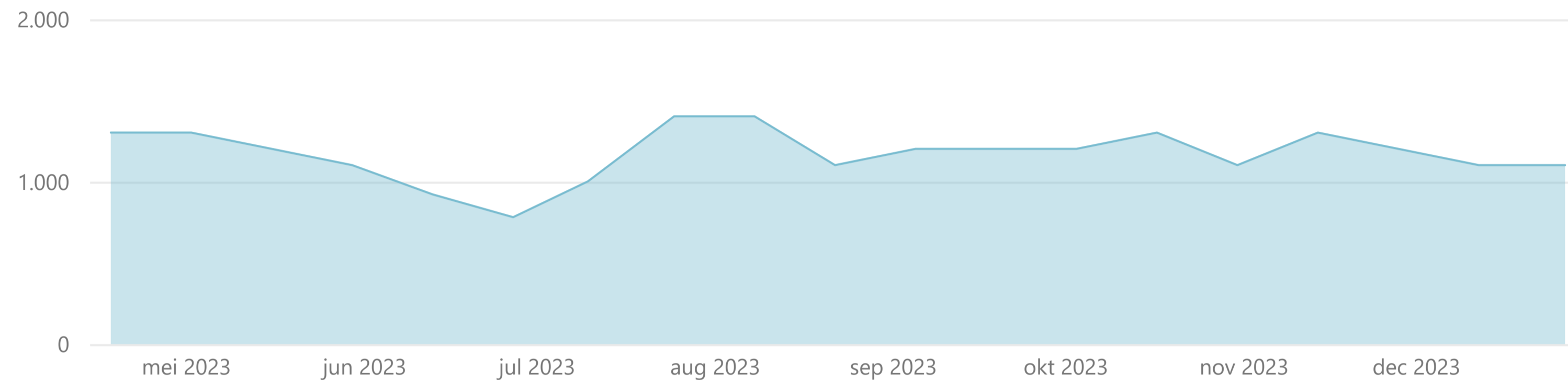


De som EDR20 is een optelling van de som EDR + som EFSA-4

TFA drinkwater in ng/l

Parameternaam (kort)	Type parameter	Aantal	Min	Gem	Max
TFA	Totaal	19	780	1.168	1.400

TFA gehalte drinkwater in ng/l



TFA drinkwater in ng/l PFOA equivalenten

Parameternaam (kort)	Type parameter	Aantal	Min	Gem	Max
PEQ TFA	Totaal	19	1,56	2,34	2,80

TFA gehalte drinkwater in ng/l PFOA equivalenten

