

Overzicht periode som EDR20 + NL2 in ng/l *individuele metingen*



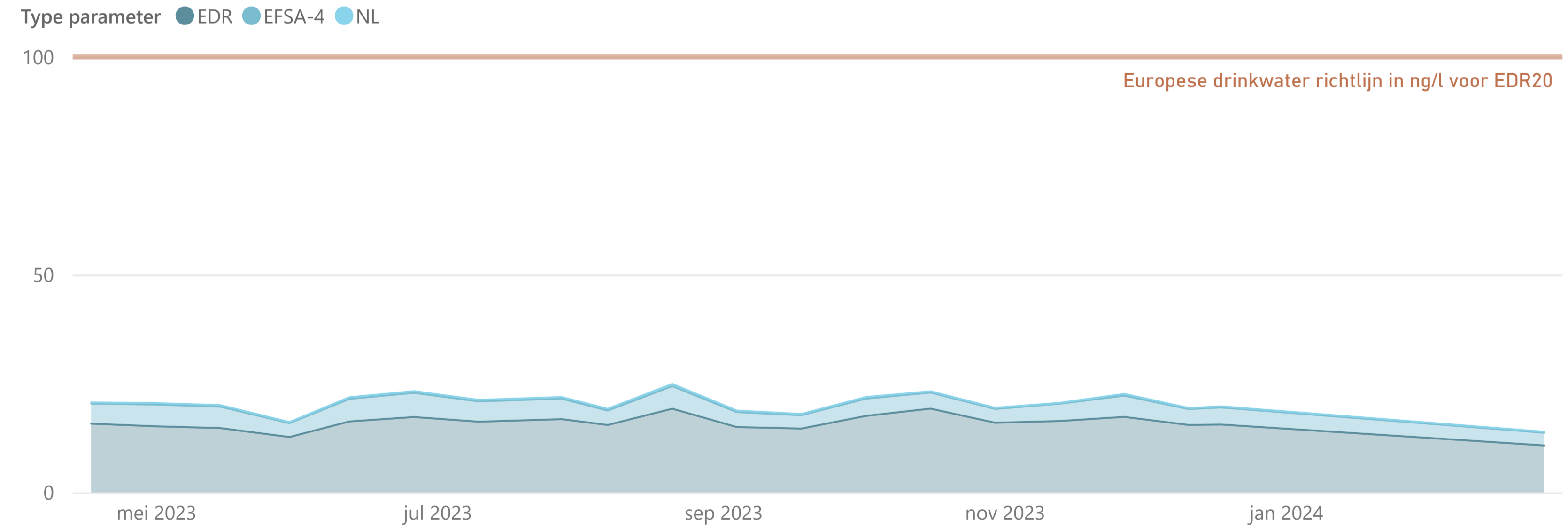
Parameters PFAS drinkwater in ng/l

Parameternaam (kort)	Type parameter	Aantal	Min	Gem	Max
PFBA-L	EDR	20	2,2	3,4	5,3
PFBS-L	EDR	20	1,8	2,3	2,7
PFDA-L	EDR	20	0,0	0,0	0,0
PFDODA-L	EDR	20	0,0	0,0	0,0
PFDODS-L	EDR	20	0,0	0,0	0,0
PFDS-L	EDR	20	0,0	0,0	0,0
PFHpA-L	EDR	20	1,4	2,1	2,8
PFHpS-L	EDR	20	0,0	0,0	0,0
PFHxA-L	EDR	20	2,7	4,0	4,8
PFNS-L	EDR	20	0,0	0,0	0,0
PFPeA-L	EDR	20	2,5	4,0	4,9
PFPeS-L	EDR	20	0,0	0,0	0,3
PFTTrDA-L	EDR	20	0,0	0,0	0,0
PFTTrDS-L	EDR	20	0,0	0,0	0,0
PFUnDA-L	EDR	20	0,0	0,0	0,0
PFUnDS-L	EDR	20	0,0	0,0	0,0
PFHxS-L+V	EFSA-4	20	0,3	0,5	0,6
PFNA-L	EFSA-4	20	0,1	0,2	0,3
PFOA-L+V	EFSA-4	20	2,3	2,8	3,4
PFOS-L+V	EFSA-4	20	0,0	0,7	1,4
DONA	NL	20	0,0	0,0	0,0
HFPO-DA	NL	20	0,2	0,3	0,5

Maand gemiddelde EDR20 + NL2 drinkwater in ng/l

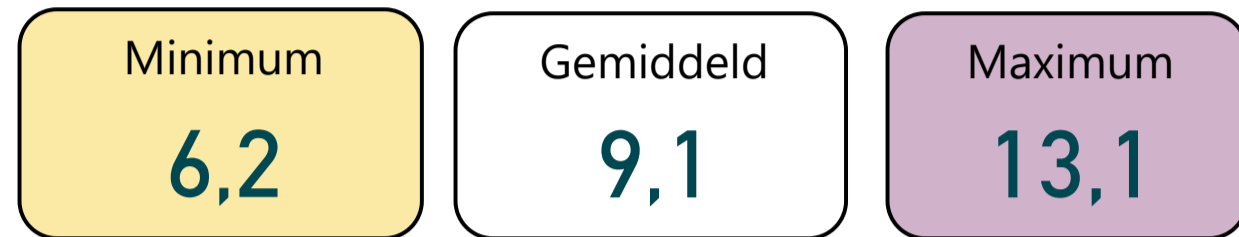
Jaar	2023										2024
	202304	202305	202306	202307	202308	202309	202310	202311	202312	202402	
Som EDR	15,8	14,2	16,8	16,5	17,3	14,8	17,6	16,8	15,5	10,8	
Som EFSA-4	4,6	4,4	5,4	4,7	4,3	3,2	3,6	4,4	3,8	2,9	
Som NL2	0,3	0,3	0,4	0,4	0,5	0,3	0,3	0,3	0,3	0,2	
Som EDR20 + NL2	20,7	18,9	22,5	21,6	22,0	18,4	21,5	21,6	19,6	13,9	

Som EDR20 + NL2 drinkwater in ng/l (som onderstaande typen)



De som EDR20 is een optelling van de som EDR + som EFSA-4

Overzicht periode som EDR20 + NL2 in ng/l PFOA eq individuele metingen



Parameters PFAS drinkwater in ng/l PFOA equivalenten

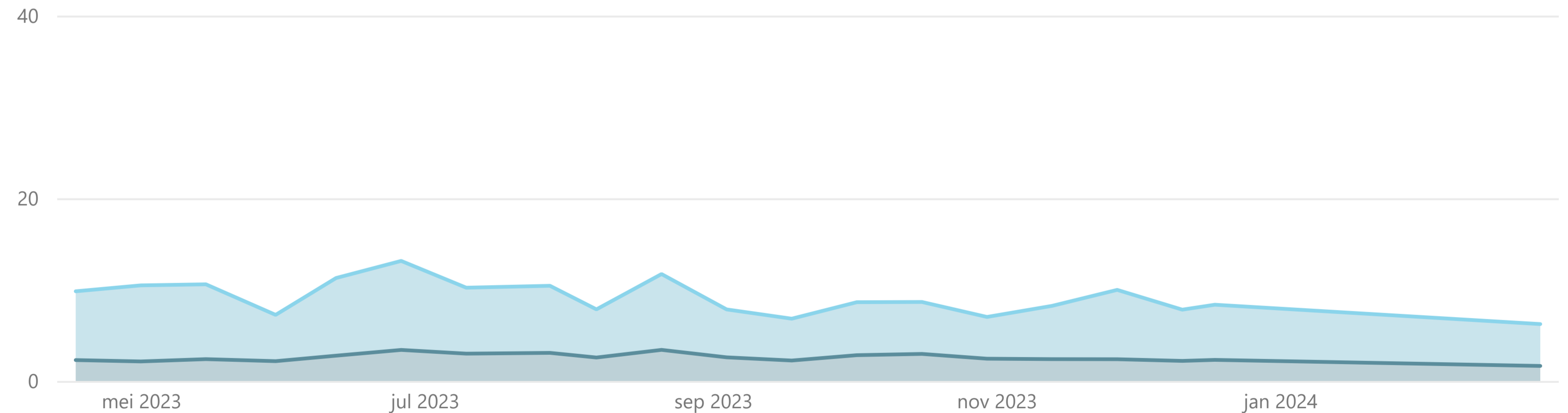
Parameternaam (kort)	Type parameter	Aantal	Min	Gem	Max
PEQ PFBA-L	EDR	20	0,1	0,2	0,3
PEQ PFBS-L	EDR	20	0,0	0,0	0,0
PEQ PFDA-L	EDR	20	0,0	0,0	0,0
PEQ PFD _o DA-L	EDR	20	0,0	0,0	0,0
PEQ PFDS-L	EDR	20	0,0	0,0	0,0
PEQ PFHpA-L	EDR	20	1,4	2,1	2,8
PEQ PFHpS-L	EDR	20	0,0	0,0	0,0
PEQ PFHxA-L	EDR	20	0,0	0,0	0,0
PEQ PFPeA-L	EDR	20	0,1	0,2	0,2
PEQ PFPeS-L	EDR	20	0,0	0,0	0,2
PEQ PFT _r DA-L	EDR	20	0,0	0,0	0,0
PEQ PFUnDA-L	EDR	20	0,0	0,0	0,0
PEQ PFHxS-L+V	EFSA-4	20	0,2	0,3	0,4
PEQ PFNA-L	EFSA-4	20	1,4	2,1	3,4
PEQ PFOA-L+V	EFSA-4	20	2,3	2,8	3,4
PEQ PFOS-L+V	EFSA-4	20	0,0	1,3	2,7
PEQ DONA	NL	20	0,0	0,0	0,0
PEQ HFPO-DA	NL	20	0,0	0,0	0,0

Maand gemiddelde EDR20 + NL2 drinkwater in ng/l PFOA equivalenten

Jaar	2023										2024
	202304	202305	202306	202307	202308	202309	202310	202311	202312	202402	
Som EDR	2,3	2,2	3,1	3,0	3,0	2,4	2,7	2,4	2,3	1,6	
Som EFSA-4	7,5	7,2	9,1	7,3	6,8	4,9	5,3	6,7	5,8	4,6	
Som NL2	0,0	0,0	0,0	0,0	0,0	0,0	0,0	0,0	0,0	0,0	
Som EDR20 + NL2	9,8	9,4	12,2	10,3	9,8	7,3	8,1	9,1	8,1	6,2	

Som EDR20 + NL2 drinkwater in ng/l PFOA equivalenten (som onderstaande 3 typen)

Type parameter ● EDR ● EFSA-4 ● NL

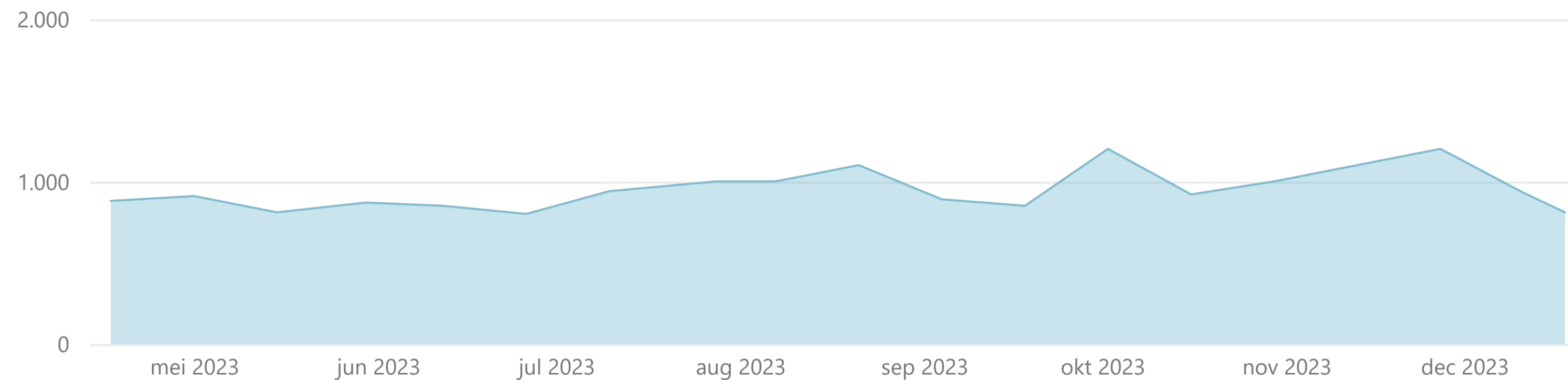


De som EDR20 is een optelling van de som EDR + som EFSA-4

TFA drinkwater in ng/l

Parameternaam (kort)	Type parameter	Aantal	Min	Gem	Max
TFA	Totaal	19	800	951	1.200

TFA gehalte drinkwater in ng/l



TFA drinkwater in ng/l PFOA equivalenten

Parameternaam (kort)	Type parameter	Aantal	Min	Gem	Max
PEQ TFA	Totaal	19	1,60	1,90	2,40

TFA gehalte drinkwater in ng/l PFOA equivalenten

