Rapport periode vanaf 2024-10-09

Bron ruwwater Maas

Overzicht periode som EDR20 + NL2 in ng/l

individuele metingen

Minimum	Gemiddeld	Maximum
13,7	19,7	25,4

Maand gemiddelde EDR20 + NL2 ruwwater in ng/l

Jaar	2024			2025								
	202410	202411	202412	202501	202502	202503	202504	202505	202506	202507	202508	202509
Som EDR	13,0	14,2	10,8	9,2	11,2	15,6	14,3	14,8	15,3	17,0	19,5	19,2
Som EFSA-4	6,3	4,7	5,7	4,7	5,0	4,7	5,4	5,2	5,7	6,1	6,0	5,5
Som NL2	0,0	0,0	0,0	0,0	0,0	0,2	0,0	0,0	0,0	0,0	0,0	0,0
Som EDR20 + NL2	19,2	19,0	16,4	13,9	16,2	20,5	19,7	20,0	20,9	23,1	25,4	24,7

Parameters PFAS ruwwater in ng/l

Parameternaam (kort)	Type parameter	Aantal	Min	Gem	Max
PFBA-L	EDR	13	2,1	3,6	6,0
PFBS-L	EDR	13	1,4	2,7	4,4
PFDA-L	EDR	13	0,0	0,0	0,0
PFDoDA-L	EDR	13	0,0	0,0	0,0
PFDoDS-L	EDR	13	0,0	0,0	0,0
PFDS-L	EDR	13	0,0	0,0	0,0
PFHpA-L	EDR	13	1,3	1,9	2,6
PFHpS-L	EDR	13	0,0	0,0	0,0
PFHxA-L	EDR	13	1,8	3,2	4,8
PFNS-L	EDR	13	0,0	0,0	0,0
PFPeA-L	EDR	13	1,6	2,8	4,1
PFPeS-L	EDR	13	0,0	0,1	0,2
PFTrDA-L	EDR	13	0,0	0,0	0,0
PFTrDS-L	EDR	13	0,0	0,0	0,0
PFUnDA-L	EDR	13	0,0	0,0	0,0
PFUnDS-L	EDR	13	0,0	0,0	0,0
PFNA-L	EFSA-4	13	0,1	0,3	0,5
PFOS-L	EFSA-4	13	1,0	1,2	1,5
PFOS-L+V	EFSA-4	13	2,2	2,6	2,9
PFOS-V	EFSA-4	13	0,9	1,3	1,6
DONA	NL	13	0,0	0,0	0,0
HFPO-DA	NL	13	0,0	0,0	0,2

Som EDR20 + NL2 ruwwater in ng/l (som onderstaande typen)

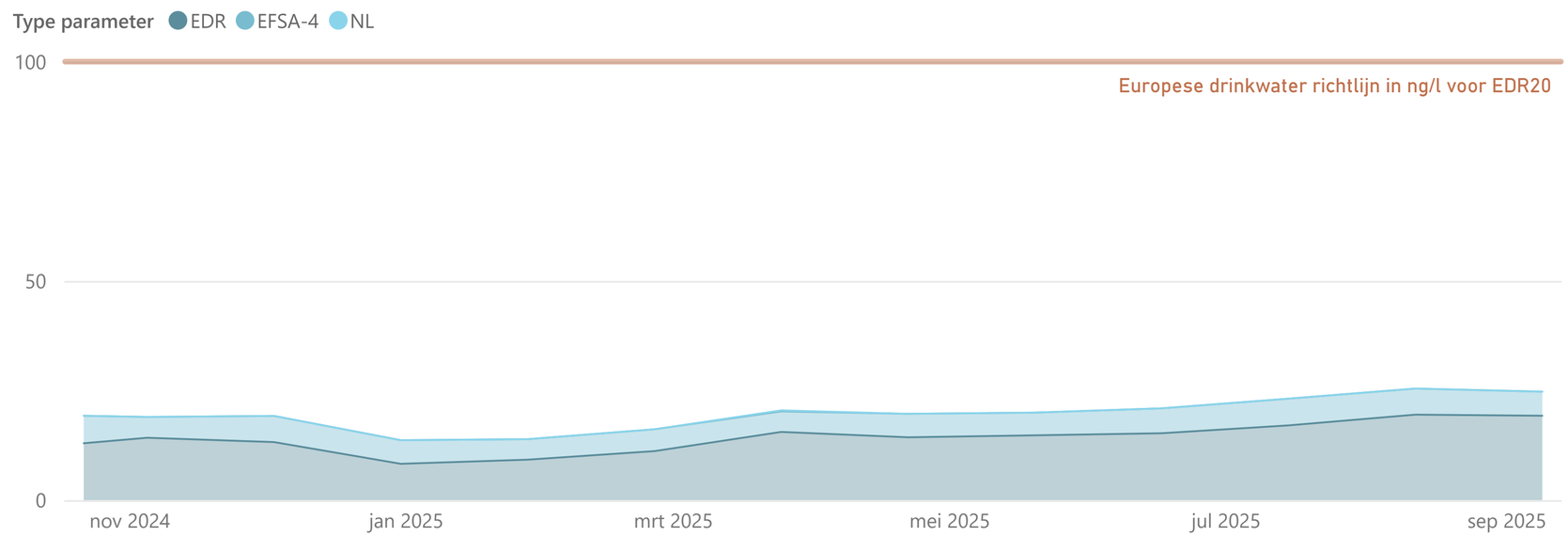

De som EDR20 is een optelling van de som EDR + som EFSA-4

Rapport periode vanaf 2024-10-09

Bron ruwwater Maas

Overzicht periode som EDR20 + NL2 in ng/l PFOA eq

individuele metingen

Minimum	Gemiddeld	Maximum
12,3	15,2	17,8

Maand gemiddelde EDR20 + NL2 ruwwater in ng/l PFOA equivalenten

Jaar	2024			2025								
	202410	202411	202412	202501	202502	202503	202504	202505	202506	202507	202508	202509
Som EDR	2,0	2,2	1,9	1,6	2,2	2,3	2,3	2,5	2,5	2,7	3,0	3,0
Som EFSA-4	13,8	12,7	13,3	10,7	13,2	10,8	12,8	12,3	12,8	14,1	14,7	13,2
Som NL2	0,0	0,0	0,0	0,0	0,0	0,0	0,0	0,0	0,0	0,0	0,0	0,0
Som EDR20 + NL2	15,9	14,9	15,2	12,3	15,4	13,2	15,1	14,8	15,3	16,8	17,8	16,2

Parameters PFAS ruwwater in ng/l PFOA equivalenten

Parameternaam (kort)	Type parameter	Aantal	Min	Gem	Max
PEQ PFBA-L	EDR	13	0,1	0,2	0,3
PEQ PFBS-L	EDR	13	0,0	0,0	0,0
PEQ PFDA-L	EDR	13	0,0	0,0	0,0
PEQ PFDoDA-L	EDR	13	0,0	0,0	0,0
PEQ PFDS-L	EDR	13	0,0	0,0	0,0
PEQ PFHpA-L	EDR	13	1,3	1,9	2,6
PEQ PFHpS-L	EDR	13	0,0	0,0	0,0
PEQ PFHxA-L	EDR	13	0,0	0,0	0,0
PEQ PFPeA-L	EDR	13	0,1	0,1	0,2
PEQ PFPeS-L	EDR	13	0,0	0,0	0,1
PEQ PFTrDA-L	EDR	13	0,0	0,0	0,0
PEQ PFUnDA-L	EDR	13	0,0	0,0	0,0
PEQ PFHxS-L+V	EFSA-4	13	0,3	0,4	0,6
PEQ PFNA-L	EFSA-4	13	1,5	3,1	4,9
PEQ PFOA-L+V	EFSA-4	13	3,3	4,2	4,7
PEQ PFOS-L+V	EFSA-4	13	4,3	5,1	5,9
PEQ DONA	NL	13	0,0	0,0	0,0
PEQ HFPO-DA	NL	13	0,0	0,0	0,0

Som EDR20 + NL2 ruwwater in ng/l PFOA equivalenten (som onderstaande 3 typen)

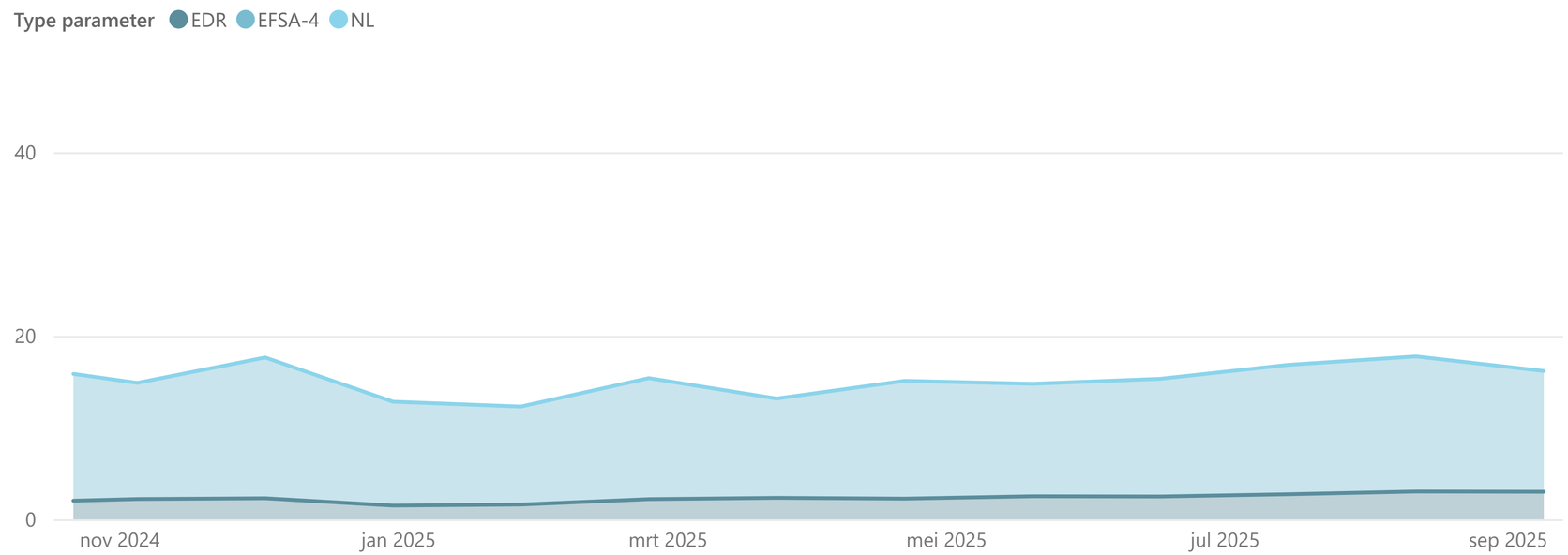

De som EDR20 is een optelling van de som EDR + som EFSA-4

Rapport periode vanaf 2024-10-09

Bron ruwwater Maas

TFA ruwwater in ng/l

Parameternaam (kort)	Type parameter	Aantal	Min	Gem	Max
TFA	Totaal	13	1.200	1.477	2.000

TFA gehalte ruwwater in ng/l

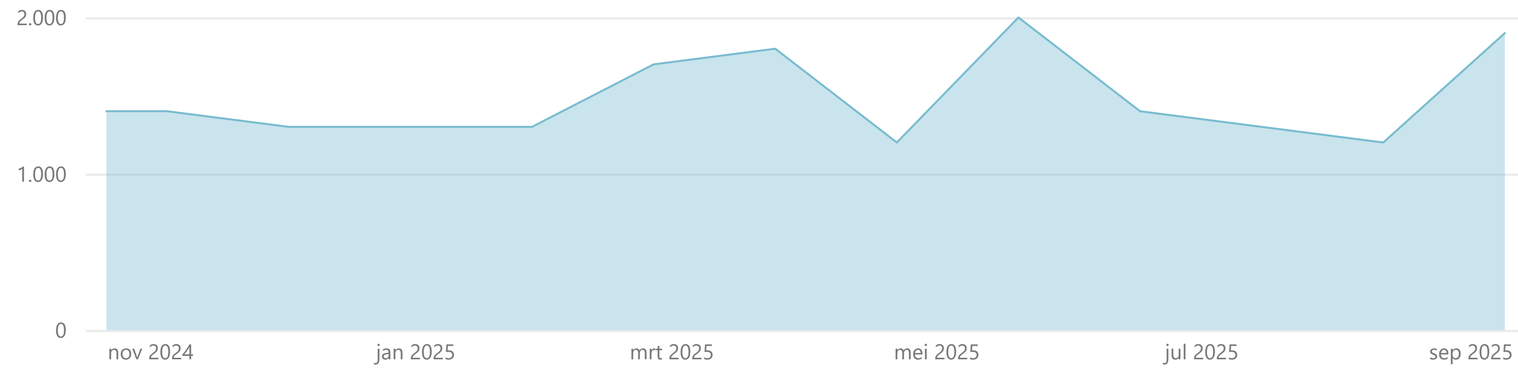

TFA ruwwater in ng/l PFOA equivalenten

Parameternaam (kort)	Type parameter	Aantal	Min	Gem	Max
PEQ TFA	Totaal	13	2,40	2,95	4,00
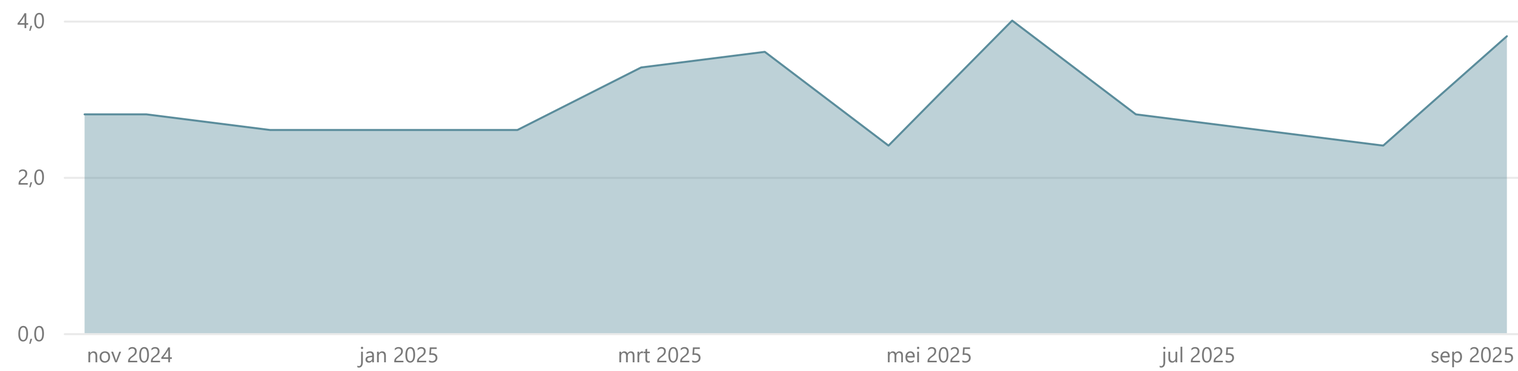
TFA gehalte ruwwater in ng/l PFOA equivalenten